

KG-0422

Möbelwerk
Niesky

Kinderräume erschaffen

▶▶ Ein Unternehmen der Conen Group

KRIPPE | KINDERGARTEN | HORT






Hier stimmen Service, Preis und Qualität
MEIN MÖBELWERK NIESKY



Krippen, Kindergärten und Betreuungsangebote

Kindergärten und Kindertagesstätten richtig einzurichten heißt auch immer, Alltagstauglichkeit, Funktionalität und Komfort zu verbinden. In unserem neuen Katalog haben wir für Sie vielfältige Angebote zusammengestellt, die auch Ihnen stets die passende Lösung bieten.





QUALITY MADE IN
GERMANY 



Unser Vorteilspaket für Sie

- ✓ Praxisorientierte Möbel
- ✓ Flexible, eigene Produktion
- ✓ Langlebige Qualität
- ✓ Individuelle Beratung
- ✓ Kostenfreie 3D Planung
- ✓ Kreative Sonderlösungen
- ✓ Lieferung & Montage vor Ort
- ✓ Kompetentes Montageteam



Kundenorientierte Zusammenarbeit

Ihr Fachhändler vor Ort, unterstützt von unserem Vertriebsteam, wählt gemeinsam mit Ihnen passende Produkte für alle Bereiche Ihrer Einrichtung aus. **Kreative Sonderlösungen** werden zudem auch anspruchsvollen Raumbedingungen gerecht. Gerne erstellen wir Ihnen dazu eine **realitätsnahe 3D Planung** und Ihr persönliches Angebot.



Nachhaltig Zukunft gestalten FÜR DIE SCHÖNSTE KUNDENGRUPPE DER WELT



Eine lebenswerte Zukunft beginnt mit heutigem Handeln

Die gesamte Conen Group, zu der auch das Möbelwerk Niesky gehört, trägt bereits seit vielen Jahren aktiv zum Umweltschutz bei. Das gelingt uns mit vielen kleinen Maßnahmen, die in der Gesamtheit Großes bewirken!

Unser Engagement – Ein Gewinn für Generationen

Wir als Unternehmensgruppe haben uns dazu entschieden, alle **Printprodukte** möglichst **klimaneutral** zu produzieren. Gemeinsam mit „Print and Forest“ pflanzen wir Bäume zum Ausgleich der klimaschädlichen Emissionen.

Außerdem nutzen wir bei der Herstellung unserer **Produkte** vorzugsweise **FSC-zertifiziertes Holz** und stellen sicher, dass unser Holzwerkstoff in einer verantwortungsbewussten Waldwirtschaft entstanden ist. Dabei werden neben Klimaschutz und ökologischen auch soziale und gesellschaftliche Kriterien berücksichtigt. Wir achten zusätzlich auf einen

verantwortungsvollen und nachhaltigen Umgang mit Holz, verringern Schnittmengen und recyceln entstandene Holzabfälle. Bei der Herstellung unserer Produkte wird Recycling großgeschrieben: Wir **recyceln Materialien** wie Holz, Stahl und Aluminium und liefern unsere Produkte möglichst **verpackungsarm**.

Unsere CO₂-Emissionen im Straßenverkehr reproduzieren wir durch **optimierte** und effiziente **Tourenplanungen** – Aufträge werden kombiniert, keine Leerfahrten bei Tourenbeginn und die optimale Auslastung von Fahrzeugen.



Qualität die Kunden begeistert

„Made in Germany“ spricht für hohe Qualitätsstandards sowie die bekannte deutsche Präzision und Genauigkeit. Mit unserer hauseigenen Möbelproduktion sorgen wir für **hochwertige und langlebige Einrichtungsgegenstände in zeitlos-modernem Design**. Wir entwickeln unser Qualitätsmanagement stets weiter.



QUALITY MADE IN
GERMANY 

Produktsicherheit

Unsere Produkte werden vor Auslieferung durch Institute geprüft und zertifiziert. Daher tragen viele unserer Erzeugnisse das weltweit anerkannte Gütesiegel „Geprüfte Sicherheit“.



CONEN — GROUP — **Möbelwerk Niesky** ein Unternehmen der Conen Group

Farbe weckt Gefühle

ENTDECKE UNSERE INSPIRIERENDE FARBWELT



Schaffen Sie die passende Stimmung

Die stimmige Farbauswahl bei Dekoren, Stoffen und anderen Materialien sorgt für harmonische Farbgestaltungsmöglichkeiten. Innerhalb einer Farbwelt oder fröhlich bunt.




Im ganzen Katalog erinnert Sie dann die unten stehende Farbblume an Ihre Wahlmöglichkeit und nennt Ihnen zur schnellen Auswahl auch schon gleich die entsprechende Tabelle.

Erdbeergarten



LINOLEUM Sandgelb



BEZUGSTOFF
9-1020 Rot

LACKFARBE
Rot



BODENBELAG TREFORD 568 Mais

STOLLENDEKOR
Buche natur

Schmetterlinge



BOX Orange



STOFF 3-70 Grau



STOFF 9-1025 blau Schmetterling



RAL 5010 Enzianblau



RAL 1037 Sonnengelb



PLEXIGLAS Orange



Frühlingsfrische

ERGOSTAR
Limone

RAL-FARBE
Weißgrün

BEZUGSSTOFF
1-54 Grün-Grau

KUNSTLEDER
6257 Hellgrün

ERGOTRAY
Limonengrün

Meeresrauschen

MICROFASER
633 Türkisblau

BODENBELAG TREFTORD 555 Gobi

BODENBELAG LINOLEUM
Horizontblau

VORHANGSTOFF
Türkis

DEKOR
Himmelblau

KUNSTLEDER
11 Kristallblau

Sonnenkinder

KUNSTLEDER
1089 Gelb

KUNSTLEDER
1017 Orange

BEZUGSSTOFFE
Gilde

DEKOR
Birke

LINOLEUM
Mandarine

LINOLEUM
Limonengrün

Nougateis

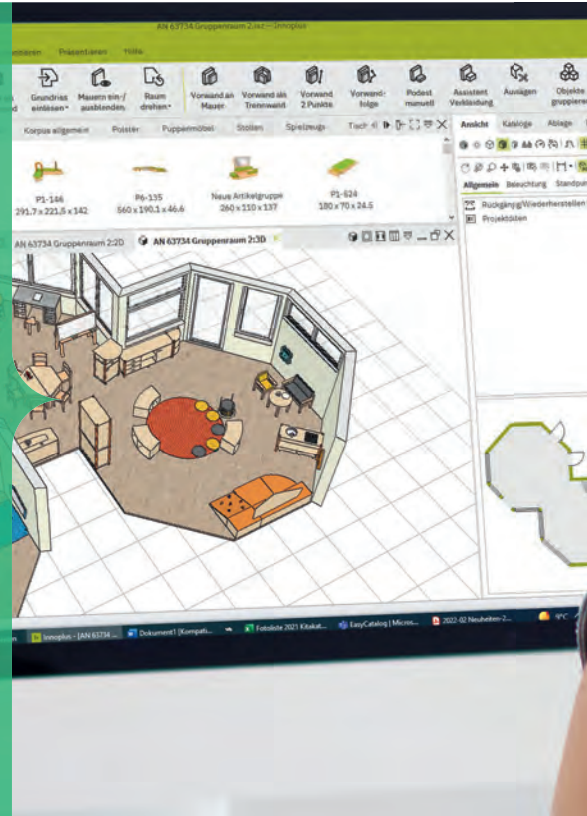
RAL 7006 Beige grau

RAL 9016 Verkehrsweiß

SCHICHTSTOFF 05 Mittelbeige

DEKOR
Macciato

Beratung - Planung - Umsetzung GEMEINSAM SCHAFFEN WIR WERTIGE RÄUME




Ihre Vision wird sichtbar

GEDACHT



Gerne finden wir **gemeinsam** mit Ihnen die **optimale Raumlösung** und unterstützen Sie aktiv bei der Konzeptionierung.

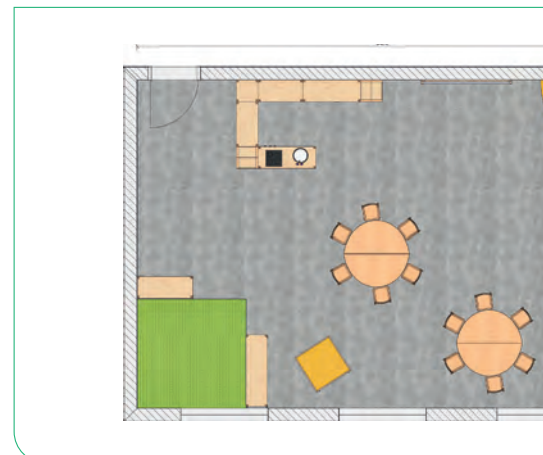
GEMACHT



Räume zum Greifen nah – unsere 3D Raumvisualisierung.
Kostenfreie Darstellung des Raumkonzepts in 2 und 3D.



2D Planung





Unser Service für Ihre Raumgestaltung

- Beratung
- 2D Planung
- 3D Visualisierung


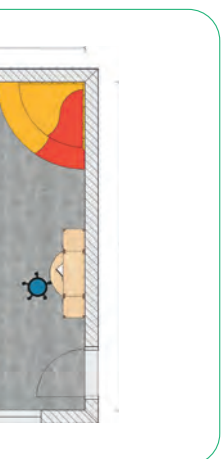


Raumkonzepte zum Greifen nah – unsere 2 & 3D Raumvisualisierung

Unser Ziel ist es, stets die optimale Lösung für Sie zu finden und für alle Kinder und Erzieher*innen eine angenehme, praxistaugliche Umgebung zu schaffen.

Gemeinsam mit Ihnen konzeptionieren wir die passenden Raumlösungen und erstellen Ihnen kostenlos realistische 2 & 3D Ansichten der künftigen Einrichtung. Überzeugen Sie mit spannenden Darstellungen und begeisternden Raumeindrücken!

3D Planung



Maximal durchdacht
**BESTE LÖSUNGEN
 FÜR JEDEN BEDARF**



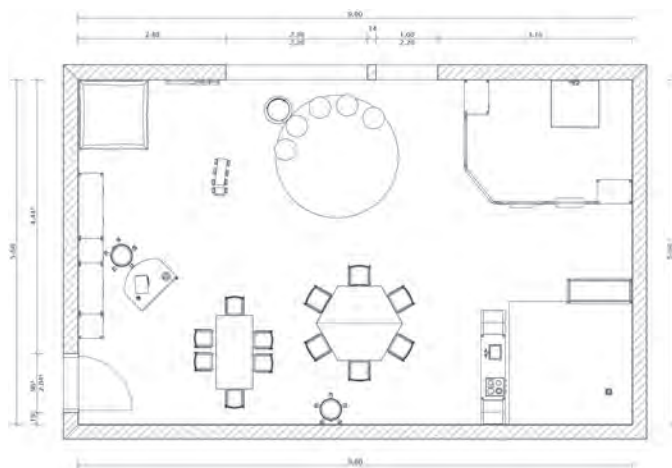
Wir holen immer das Maximum aus Ihrem Budget

Drei Beispiele dazu haben wir hier mit verschiedenen Anforderungen und Budgetvorgaben für Sie erstellt. Mit Hilfe unserer 3D Planungen sehen Sie auf einen Blick, was Sie für ihr Geld bekommen.

In unseren Planungen bieten wir passende Möglichkeiten für jede Raumsituation und jeden Preisrahmen – gerne erstellen wir eine individuelle Planung für Sie!




Krippeneinrichtung für 12 Kinder



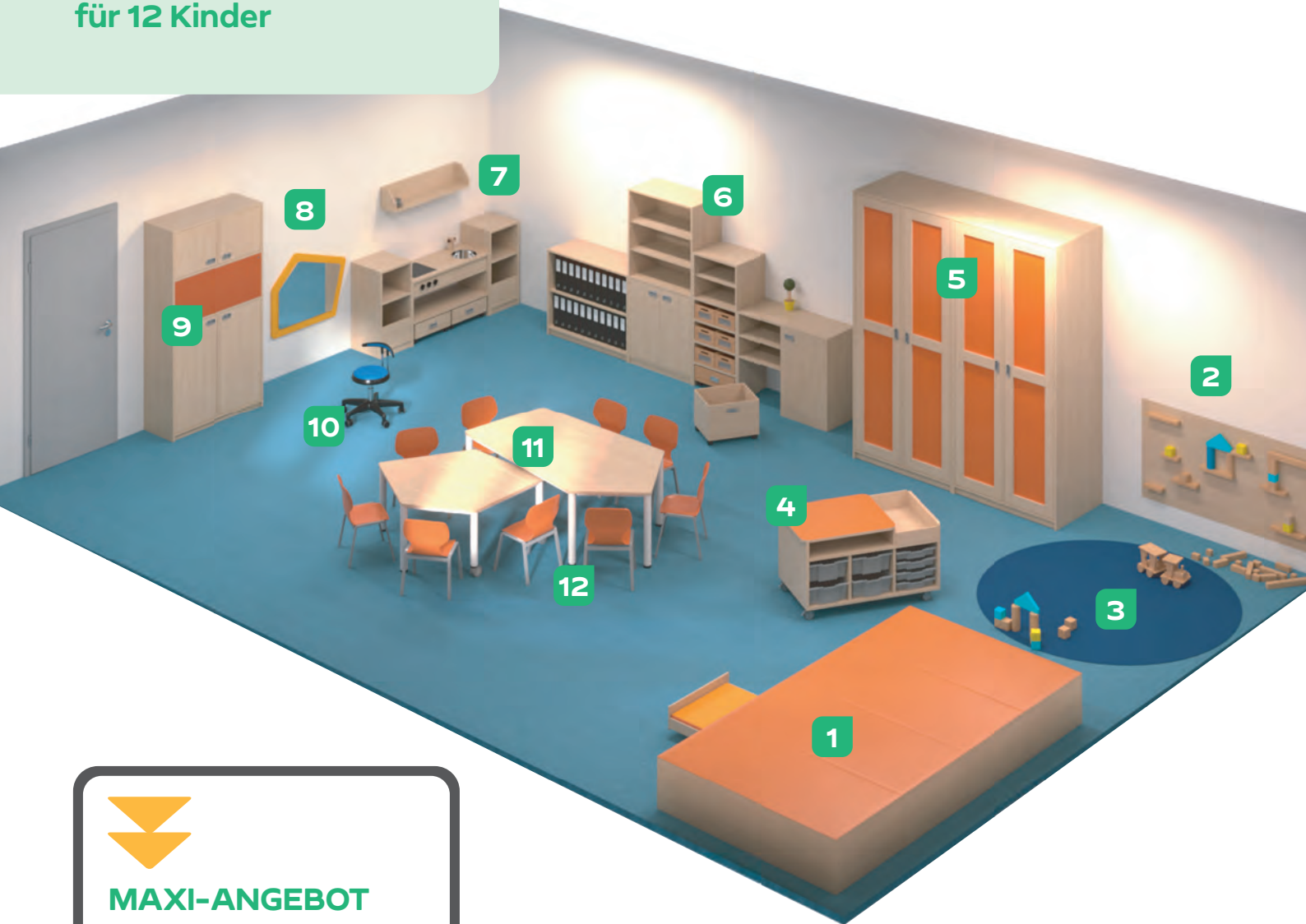


- 1 Rollenspielecke mit Teppich, Regalsystem Johanna mit Spielküche und Puppenwickelplatz
- 2 Abgetrennter Krabbelbereich mit Spiegelpodest
- 3 Teppich aus Ziegenhaar und Sitzpolster für Morgenkreis
- 4 Trapezische und 1 Rechteckisch
- 5 12 Stühle Tim mit Armlehnen
- 6 Stollenerzieherarbeitsplatz mit fahrbarem Tisch
- 7 Erzieherhocker Genito
- 8 Sinnesecke mit Eckspiegel und Sitzsack
- 9 2 Motorikelemente



MAXI-ANGEBOT
 Komplett für nur
 11.170,20/ 13.292,54 €

Kitaeinrichtung für 12 Kinder

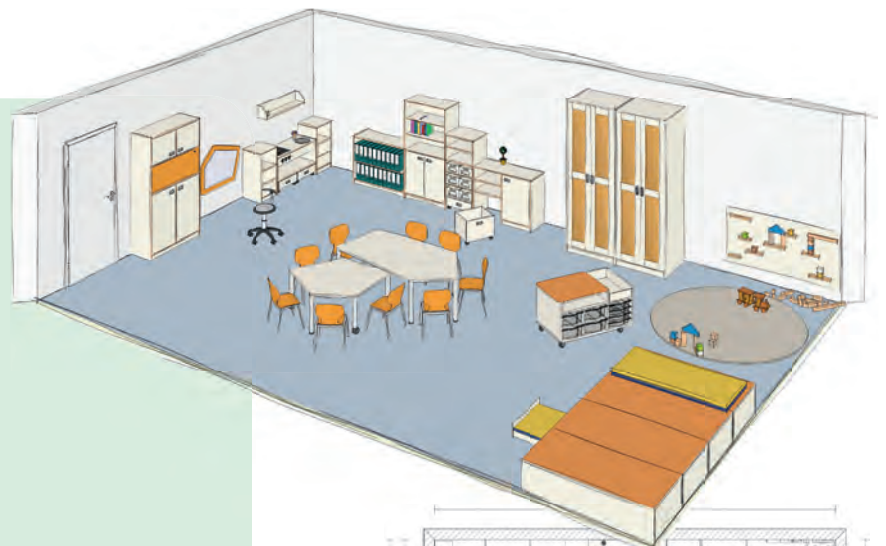


MAXI-ANGEBOT

Komplett für nur

12.712,76/ 15.128,18 €

- 1 Liegepolsterpodeste mit Auszugsbetten für 12 Kinder
- 2 Bausteinwand mit Riesenbausteinen
- 3 runder Bauteppich aus Ziegenhaar
- 4 Bausteinwagen mit Linoleum
- 5 Bettzeugschränke
- 6 Regalsystem Mara und Portfolioregal
- 7 Regalsystem Milena mit Spielküche
- 8 5-Eckspiegel
- 9 Erzieherarbeitsplatz mit klappbarer Schreibplatte
- 10 Erzieherhocker Genito
- 11 5-Ecktische ineinanderschiebbar
- 12 9 Stühle Iron



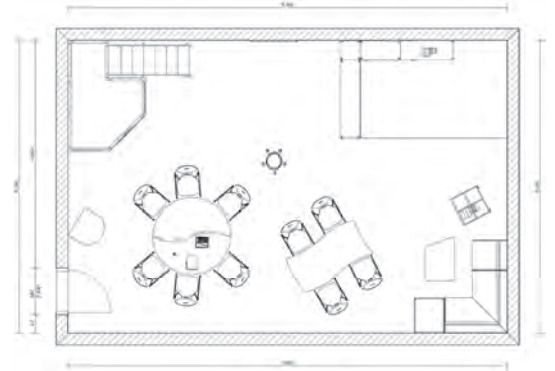
Horteinrichtung für 10 Kinder




MAXI-ANGEBOT

Komplett für nur

12.775,42 / 15.202,75 €



- 1 Spielburg groß
- 2 Stehpult
- 3 Erzieherstuhl Genito
- 4 2 große Halbrundwellentische
- 5 Rechteckwellentisch
- 6 10 Ergostarstühle Freischwinger
- 7 Stollenregalecke mit hoher Sockel-nische und Rollkästen
- 8 Teppich
- 9 Sofaecke
- 10 Bücherwagen
- 11 Whiteboard



Inhaltsverzeichnis

**1.000 TOLLE DINGE GIBT
ES HIER ZU SEHEN**





GARDEROBEN	17
TISCHE & STÜHLE	55
ARBEITSPLÄTZE	83
STOLLENMÖBEL	89
KORPUSMÖBEL	127
AUFBEWAHRUNG	163
KUSCHELN & ENTSPANNEN	175
SPIELBURGEN	199
BAUECKEN & PODESTE	227
RAUMTEILER	247
WICKELN & WASCHEN	253
SCHLAFRÄUME	277
KREATIVES	291
MUSIK	307
SPORT	311
LESERÄUME	323
SPIELMÖBEL	335
SPEISERÄUME	341
BÜRORÄUME	347
FARBEN & DEKORE	370



► Unser neues Schranksystem

Perfekte Lösungen – optimale Raumnutzung: Das neue Schranksystem EVO 180

Wir haben unser Programm um das, speziell für den Bildungssektor entwickelte, Möbelprofil **EVO 180** erweitert. Das System bietet Ihnen langlebige, praktische und individuell kombinierbare Möbel, die in Schule, Verwaltung und überall dort unverzichtbar sind, wo Wert auf besondere Raumlösungen gelegt wird. Es ersetzt die vorherigen Programme „Conen Schrankbaukasten“ und „Niesky School & Office“.

Systemmaße

Grundlage der Schrankhöheinheiten sind Fachhöhen von 341 mm (Ordnerhöhe). Daraus ergeben sich perfekt abgestimmte Bodenhöhen und Fugenbilder. Angepasste Lochreihen ermöglichen ein schnelles Einlegen der Böden im exakten Abstand. Manchmal benötigen besondere Räume besondere Lösungen. Geänderte Schrankmaße, Wand- und Deckenblenden, zusätzliche oder verstärkte Einlegeböden sowie andere Sockelvarianten bieten wir gern auf Anfrage an.

Bauweise

Fast alle Schränke werden fest verleimt und fertig montiert geliefert (nicht verleimte Schränke werden von uns vor Ort montiert). Ringsum eingenetete, dekorgleiche, 8 mm Sichtrückwände gestatten ein Aufstellen frei im Raum. Durchgehende Oberböden ergeben ein ruhiges Oberflächenbild und ermöglichen leichtes Reinigen. Alle Korpuskanten sind mit ABS-Umleimern geschlossen.

Material und Beschläge

Wir verwenden Plattenmaterial und wartungsfreie Beschläge zertifizierter Hersteller. Grundlage unserer Möbel bilden 19 mm dicke Dekorspanplatten in E1 Qualität mit beidseitiger Melaminharzbeschichtung. Gewählt werden kann aus 5 Grunddekoren (für Korpusse und Fronten) und 9 zusätzlichen Dekoren für die Frontgestaltung. Alle Türen sind mit 270° öffnenden Ganzmetallbändern ausgestattet. Fast alle Schränke sind mittels Zylinderschloss verschließbar. Es werden 2 Schlüssel je Schloss mitgeliefert. Alternativ oder zusätzlich werden Bogengriffe und Drehzylinder angeboten. Sicherheitsbodenträger verhindern ein unbeabsichtigtes Herausziehen der Fachböden. Höhenversteller im 8 cm hohen Sockel erleichtern den korrekten Fußbodenausgleich.

**EVO 180 ersetzt die bisherigen Schranksysteme
„Conen Schrankbaukasten“ und „Niesky School & Office“**

GARDEROBEN



Komplettgarderoben

Komplettgarderoben mit offener Ablagereihe

für Krippe, Kindergarten und Hort.

Unsere Komplettgarderoben sind durch den Einsatz von Massivholzstollen in Stützen und Bank besonders robust und langlebig.

Die Garderobenstützen (offen nur mit Rückenlehne oder mit Paneelrückwand) haben rückseitig eine Ausklinkung (H/T: 8 x 1,5 cm) für Sockelleisten.

Die Ablage hat stabile Seiten aus Multiplex Buche und Abtrennungen aus Massivholz

Bei Ihrer Bestellung ergänzen Sie bitte die jeweilige Sitzhöhe hinter der Artikelnummer:

- Sitzhöhe 26 cm oder 34 cm, Gesamthöhe 130 cm
- Sitzhöhe 42 cm, Gesamthöhe 158 cm

Bitte geben Sie bei Ihrer Bestellung auch die gewünschte Hakenfarbe an.

Optional mit Bilderleiste erhältlich je Garderobe

BL # 12.61 / **15.01€**



Art. Nr. 1171R21FRF34

... Stütze mit Paneelrückwand und Aluminiumrost mit Facheinteilung

Artikelnummer	Plätze	Maße, B/T	Preis
1171R11FRF..	4	80 x 39 cm	# 478.99 / 570.00 €
1171R21FRF..	5	100 x 39 cm	# 519.33 / 618.00 €
1171R31FRF..	6	120 x 39 cm	# 559.66 / 666.00 €
1171R41FRF..	7	140 x 39 cm	# 599.16 / 713.00 €

... Stütze mit Paneelrückwand und Aluminiumrost

Artikelnummer	Plätze	Maße, B/T	Preis
1171R11FR..	4	80 x 39 cm	# 447.06 / 532.00 €
1171R21FR..	5	100 x 39 cm	# 480.67 / 572.00 €
1171R31FR..	6	120 x 39 cm	# 514.29 / 612.01 €
1171R41FR..	7	140 x 39 cm	# 546.22 / 650.00 €

... Stütze offen und Aluminiumrost mit Facheinteilung

Artikelnummer	Plätze	Maße, B/T	Preis
1171R10FRF..	4	80 x 39 cm	# 454.62 / 541.00 €
1171R20FRF..	5	100 x 39 cm	# 497.48 / 592.00 €
1171R30FRF..	6	120 x 39 cm	# 540.34 / 643.00 €
1171R40FRF..	7	140 x 39 cm	# 584.87 / 696.00 €

... Stütze offen und Aluminiumrost

Artikelnummer	Plätze	Maße, B/T	Preis
1171R10FR..	4	80 x 39 cm	# 422.69 / 503.00 €
1171R20FR..	5	100 x 39 cm	# 460.50 / 548.00 €
1171R30FR..	6	120 x 39 cm	# 495.80 / 590.00 €
1171R40FR..	7	140 x 39 cm	# 531.09 / 632.00 €

... ohne Stütze, Ablage zur Wandmontage, Alurost mit Facheinteilung

Artikelnummer	Plätze	Maße, B/T	Preis
1171R100RF..	4	80 x 35 cm	# 304.20 / 362.00 €
1171R200RF..	5	100 x 35 cm	# 336.97 / 400.99 €
1171R300RF..	6	120 x 35 cm	# 369.75 / 440.00 €
1171R400RF..	7	140 x 35 cm	# 402.52 / 479.00 €

... ohne Stütze, Ablage zur Wandmontage, Aluminiumrost

Artikelnummer	Plätze	Maße, B/T	Preis
1171R100R..	4	80 x 35 cm	# 270.59 / 322.00 €
1171R200R..	5	100 x 35 cm	# 298.32 / 355.00 €
1171R300R..	6	120 x 35 cm	# 323.53 / 385.00 €
1171R400R..	7	140 x 35 cm	# 349.58 / 416.00 €

Wandmontage
30.00/35.70 €

Ecken für Komplett-Garderoben

Passend zu nebenstehenden Komplettgarderoben mit einfacher, offener Ablage bieten wir Ihnen Außen- und Innenecken an. Bei Ihrer Bestellung ergänzen Sie bitte die jeweilige Sitzhöhe hinter der Artikelnummer:

- Sitzhöhe 26 cm oder 34 cm, Gesamthöhe 130 cm
- Sitzhöhe 42 cm, Gesamthöhe 158 cm

Alle Ecken immer gut genutzt!



Innenecke komplett, Stütze mit Paneelrückwand

Maße Ablage, B/H/T: 35 x 20 x 35 cm
Gesamtmaße, B/T: 39 x 39 cm
Bitte Sitzhöhe angeben.

1171ER1FIE .. # 334.45 / **398.00 €**



Innenecke komplett, Stütze offen

Maße Ablage, B/H/T: 35 x 20 x 35 cm
Gesamtmaße, B/T: 39 x 39 cm
Bitte Sitzhöhe angeben.

1171ER0FIE .. # 291.60 / **347.00 €**



Innenecke komplett, zweiteilig, ohne Stütze

Maße Ablage, B/H/T: 35 x 20 x 35 cm
Gesamtmaße, B/T: 35 x 35 cm
Bitte Sitzhöhe angeben.

1171ER00IE .. # 178.15 **212.00 €**



Außenecke komplett, zweiteilig ...

Bank und Ablage, links (...AL...) oder rechts (...AR...) angestellt.
Maße Ablage B/H/T 18 x 20 x 18 cm.
Bitte Sitzhöhe bei Ihrer Bestellung angeben.

Für Garderoben mit Stütze, links angestellt,
Maße Bank, B/T: 35 x 39 cm

1171ERFAL .. # 173.11 / **206.00 €**

Für Garderoben ohne Stütze, links angestellt,
Maße Bank, B/T: 35 x 35 cm


1171ER0AL .. # 149.58 / **178.00 €**

Für Garderoben mit Stütze, rechts angestellt,
Maße Bank, B/T: 35 x 39 cm

1171ERFAR .. # 173.11 / **206.00 €**

Für Garderoben ohne Stütze, rechts angestellt,
Maße Bank, B/T :35 x 35 cm

1171ER0AR .. # 149.58 / **178.00 €**



Die Garderoben sind im Dekor Buche hell lieferbar.



Buche hell

Hakenfarben



01 Weiß 20 Grau 12 Gelb 33 Rot



52 Blau 53 Hellgrün 54 Orange

Komplettgarderoben

Komplettgarderoben mit einfacher Ablagereihe

für Krippe, Kindergarten und Hort.

Unsere Komplettgarderoben sind durch den Einsatz von Massivholzstollen in Stützen und Bank besonders robust und langlebig. Die Garderobenstützen (offen nur mit Rückenlehne oder mit Paneelrückwand) haben rückseitig eine Ausklinkung (H/T: 8 x 1,5 cm) für Sockelleisten.

Ergänzen Sie bitte die gewünschte Sitzhöhe hinter der Artikelnummer:

- Sitzhöhe 26 cm oder 34 cm, Gesamthöhe 130 cm
- Sitzhöhe 42 cm, Gesamthöhe 158 cm

Bitte geben Sie bei Ihrer Bestellung auch die gewünschte Hakenfarbe an.



... Stütze mit Paneelrückwand und Aluminiumrost mit Facheinteilung

Artikelnummer	Plätze	Maße, B/T	Preis
1172R11FRF..	4	80 x 39 cm	689.08 / 820.01 €
1172R21FRF..	5	100 x 39 cm	735.29 / 875.00 €
1172R31FRF..	6	120 x 39 cm	777.31 / 925.00 €
1172R41FRF..	7	140 x 39 cm	822.69 / 979.00 €

... Stütze offen und Aluminiumrost mit Facheinteilung

Artikelnummer	Plätze	Maße, B/T	Preis
1172R10FRF..	4	80 x 39 cm	653.78 / 778.00 €
1172R20FRF..	5	100 x 39 cm	702.52 / 836.00 €
1172R30FRF..	6	120 x 39 cm	752.94 / 896.00 €
1172R40FRF..	7	140 x 39 cm	801.68 / 954.00 €

... ohne Stütze, Ablage zur Wandmontage, Alurost mit Facheinteilung

Artikelnummer	Plätze	Maße, B/T	Preis
1172R100RF..	4	80 x 35 cm	437.82 / 521.01 €
1172R200RF..	5	100 x 35 cm	470.59 / 560.00 €
1172R300RF..	6	120 x 35 cm	503.36 / 599.00 €
1172R400RF..	7	140 x 35 cm	538.66 / 641.01 €

... Stütze mit Paneelrückwand und Aluminiumrost

Artikelnummer	Plätze	Maße, B/T	Preis
1172R11FR..	4	80 x 39 cm	642.86 / 765.00 €
1172R21FR..	5	100 x 39 cm	679.83 / 809.00 €
1172R31FR..	6	120 x 39 cm	711.76 / 846.99 €
1172R41FR..	7	140 x 39 cm	744.54 / 886.00 €

... Stütze offen und Aluminiumrost

Artikelnummer	Plätze	Maße, B/T	Preis
1172R10FR..	4	80 x 39 cm	607.56 / 723.00 €
1172R20FR..	5	100 x 39 cm	648.74 / 772.00 €
1172R30FR..	6	120 x 39 cm	681.51 / 811.00 €
1172R40FR..	7	140 x 39 cm	724.37 / 862.00 €

... ohne Stütze, Ablage zur Wandmontage, Aluminiumrost

Artikelnummer	Plätze	Maße, B/T	Preis
1172R100R..	4	80 x 35 cm	390.76 / 465.00 €
1172R200R..	5	100 x 35 cm	415.97 / 495.00 €
1172R300R..	6	120 x 35 cm	438.66 / 522.01 €
1172R400R..	7	140 x 35 cm	461.34 / 548.99 €



Ecken für Komplett-Garderoben

Passend zu unseren Komplettgarderoben mit einfacher Ablage bieten wir Ihnen Außen- und Innenecken an. Gerne helfen wir Ihnen auch bei der Planung und zeichnen Ihnen Ihre Garderobenanlage in 3D.

Ergänzen Sie die jeweilige Sitzhöhe hinter der Artikelnummer:

- Sitzhöhe 26 cm oder 34 cm, Gesamthöhe 130 cm
- Sitzhöhe 42 cm, Gesamthöhe 158 cm

Alle Ecken immer gut genutzt!



Innenecke komplett, Stütze mit Paneelrückwand

Maße Ablage, B/H/T: 35 x 34,5 x 35 cm
Gesamtmaße, B/T: 39 x 39 cm
Bitte Sitzhöhe angeben.

1172ER1FIE .. 488.24 / **581.01 €**

Innenecke komplett, Stütze offen

Maße Ablage, B/H/T: 35 x 34,5 x 35 cm
Gesamtmaße, B/T: 39 x 39 cm
Bitte Sitzhöhe angeben.

1172ER0FIE .. 424.37 / **505.00 €**

Innenecke komplett, zweiteilig, ohne Stütze

Maße Ablage, B/H/T: 35 x 34,5 x 35 cm
Gesamtmaße, B/T: 35 x 35 cm
Bitte Sitzhöhe angeben.

1172ER00IE .. 263.03 **313.01 €**



Außenecke komplett, zweiteilig

Bank und Ablage, links (...AL...) oder rechts (...AR...) angestellt.
Maße Ablage, B/H/T: 20 x 34,5 x 20 cm.
Bitte Sitzhöhe bei Ihrer Bestellung angeben.

Für Garderoben mit Stütze, links angestellt, Maße Bank, B/T: 35 x 39 cm

1172ERFAL .. 251.26 / **299.00 €**

Für Garderoben ohne Stütze, links angestellt, Maße Bank, B/T: 35 x 35 cm


1172ER0AL .. 219.33/ **261.00 €**

Für Garderoben mit Stütze, rechts angestellt, Maße Bank, B/T: 35 x 39 cm

1172ERFAR .. 251.26 / **299.00 €**

Für Garderoben ohne Stütze, rechts angestellt, Maße Bank, B/T: 35 x 35 cm

1172ER0AR .. 219.33 / **261.00 €**



Komplettgarderoben

Komplettgarderobe mit einfacher Ablagereihe und inklusive Boxen

Ergänzen Sie bitte die gewünschte Sitzhöhe hinter der Artikelnummer:

- Sitzhöhe 26 cm oder 34 cm, Gesamthöhe 130 cm
- Sitzhöhe 42 cm, Gesamthöhe 158 cm

Boxenmaße
B/H/T: 18 x 16 x 24 cm

Bei Ihrer Bestellung
bitte die Hakenfarbe
angeben.



Art. Nr. 1172821FRF..34

... Stütze mit Paneelrückwand und Aluminiumrost mit Facheinteilung

Artikelnummer	Plätze	Maße, B/T	Preis
1172811FRF..	4	80 x 39 cm	722.69 / 860.00 €
1172821FRF..	5	100 x 39 cm	776.47 / 924.00 €
1172831FRF..	6	120 x 39 cm	830.25 / 988.00 €
1172841FRF..	7	140 x 39 cm	884.87 / 1053.00 €

... Stütze mit Paneelrückwand und Aluminiumrost

Artikelnummer	Plätze	Maße, B/T	Preis
1172811FR..	4	80 x 39 cm	676.47 / 805.00 €
1172821FR..	5	100 x 39 cm	721.85 / 859.00 €
1172831FR..	6	120 x 39 cm	765.55 / 911.00 €
1172841FR..	7	140 x 39 cm	831.09 / 989.00 €

... Stütze offen und Aluminiumrost mit Facheinteilung

Artikelnummer	Plätze	Maße, B/T	Preis
1172810FRF..	4	80 x 39 cm	685.71 / 815.99 €
1172820FRF..	5	100 x 39 cm	744.54 / 886.00 €
1172830FRF..	6	120 x 39 cm	804.20 / 957.00 €
1172840FRF..	7	140 x 39 cm	900.84 / 1072.00 €

... Stütze offen und Aluminiumrost

Artikelnummer	Plätze	Maße, B/T	Preis
1172810FR..	4	80 x 39 cm	639.50 / 761.00 €
1172820FR..	5	100 x 39 cm	692.44 / 824.00 €
1172830FR..	6	120 x 39 cm	739.50 / 880.00 €
1172840FR..	7	140 x 39 cm	810.92 / 964.99 €

... ohne Stütze, Ablage zur Wandmontage, Alurost mit Facheinteilung

Artikelnummer	Plätze	Maße, B/T	Preis
11728100RF..	4	80 x 35 cm	469.75 / 559.00 €
11728200RF..	5	100 x 35 cm	512.61 / 610.01 €
11728300RF..	6	120 x 35 cm	557.14 / 663.00 €
11728400RF..	7	140 x 35 cm	601.68 / 716.00 €

... ohne Stütze, Ablage zur Wandmontage, Aluminiumrost

Artikelnummer	Plätze	Maße, B/T	Preis
11728100R..	4	80 x 35 cm	422.69 / 503.00 €
11728200R..	5	100 x 35 cm	459.66 / 547.00 €
11728300R..	6	120 x 35 cm	491.60 / 585.00 €
11728400R..	7	140 x 35 cm	525.21 / 625.00 €

**Wand-
montage**
30,00/35,70*€

Ecken für Komplett-Garderoben mit Boxen

Passend zu den nebenstehenden Komplettgarderoben mit Boxen bieten wir Ihnen Außen- und Innenecken an. Eine 3D-Garderobenplanung ist auf Wunsch möglich.

Ergänzen Sie die jeweilige Sitzhöhe hinter der Artikelnummer:

- Sitzhöhe 26 cm oder 34 cm, Gesamthöhe 130 cm
- Sitzhöhe 42 cm, Gesamthöhe 158 cm

Innenecke komplett, Stütze mit Paneelrückwand

Maße Ablage, B/H/T: 43 x 34,5 x 43 cm
Gesamtmaße, B/T: 47 x 47 cm
Bitte Sitzhöhe angeben.

1172E81FIE .. 501.68 / **597.00 €**

Innenecke komplett, Stütze offen

Maße Ablage, B/H/T: 43 x 34,5 x 43 cm
Gesamtmaße, B/T: 47 x 47 cm
Bitte Sitzhöhe angeben.

1172E80FIE .. 437.82 / **521.01 €**

Innenecke komplett, zweiteilig, ohne Stütze

Maße Ablage, B/H/T: 43 x 34,5 x 43 cm
Gesamtmaße, B/T: 43 x 43 cm
Bitte Sitzhöhe angeben.

1172E800IE .. 274.79 / **327.00 €**



Außenecke komplett, zweiteilig, für Boxengarderobe

Bank und Ablage, links (...AL...) oder rechts (...AR...) angestellt.
Maße Ablage B/H/T 27 x 34,5 x 27 cm.
Bitte Sitzhöhe bei Ihrer Bestellung angeben.

Für Garderoben mit Stütze, links angestellt, Maße Bank, B/T: 35 x 39 cm

1172E8FAL .. 251.26 / **299.00 €**

Für Garderoben ohne Stütze, links angestellt, Maße Bank, B/T: 35 x 35 cm


1172E80AL .. 219.33 / **261.00 €**

Für Garderoben mit Stütze, rechts angestellt, Maße Bank, B/T: 35 x 39 cm

1172E8FAR .. 251.26 / **299.00 €**

Für Garderoben ohne Stütze, rechts angestellt, Maße Bank, B/T: 35 x 35 cm

1172E80AR .. 219.33 / **261.00 €**



Komplettgarderoben

Komplettgarderobe mit doppelter Ablagereihe und Bilderleiste

... Stütze mit Paneelrückwand und Aluminiumrost mit Facheinteilung

Artikelnummer	Plätze	Maße, B/T	Preis
1174R11FRF..	4	80 x 39 cm	704.20 / 838.00 €
1174R21FRF..	5	100 x 39 cm	751.26 / 894.00 €
1174R31FRF..	6	120 x 39 cm	797.48 / 949.00 €
1174R41FRF..	7	140 x 39 cm	839.50 / 999.00 €

... Stütze mit Paneelrückwand und Aluminiumrost

Artikelnummer	Plätze	Maße, B/T	Preis
1174R11FR..	4	80 x 39 cm	657.14 / 782.00 €
1174R21FR..	5	100 x 39 cm	696.64 / 829.00 €
1174R31FR..	6	120 x 39 cm	730.25 / 869.00 €
1174R41FR..	7	140 x 39 cm	766.39 / 912.00 €

... Stütze offen und Aluminiumrost mit Facheinteilung

Artikelnummer	Plätze	Maße, B/T	Preis
1174R10FRF..	4	80 x 39 cm	668.07 / 795.00 €
1174R20FRF..	5	100 x 39 cm	720.17 / 857.00 €
1174R30FRF..	6	120 x 39 cm	771.43 / 918.00 €
1174R40FRF..	7	140 x 39 cm	821.01 / 977.00 €

... Stütze offen und Aluminiumrost

Artikelnummer	Plätze	Maße, B/T	Preis
1174R10FR..	4	80 x 39 cm	621.01 / 739.00 €
1174R20FR..	5	100 x 39 cm	664.71 / 791.00 €
1174R30FR..	6	120 x 39 cm	703.36 / 837.00 €
1174R40FR..	7	140 x 39 cm	744.54 / 886.00 €

... ohne Stütze, Ablage zur Wandmontage, Alurost mit Facheinteilung

Artikelnummer	Plätze	Maße, B/T	Preis
1174R100RF..	4	80 x 35 cm	451.26 / 537.00 €
1174R200RF..	5	100 x 35 cm	488.24 / 581.01 €
1174R300RF..	6	120 x 35 cm	524.37 / 624.00 €
1174R400RF..	7	140 x 35 cm	560.50 / 667.00 €

... ohne Stütze, Ablage zur Wandmontage, Aluminiumrost

Artikelnummer	Plätze	Maße, B/T	Preis
1174R100R..	4	80 x 35 cm	403.36 / 480.00 €
1174R200R..	5	100 x 35 cm	432.77 / 515.00 €
1174R300R..	6	120 x 35 cm	456.30 / 543.00 €
1174R400R..	7	140 x 35 cm	482.35 / 574.00 €

Wandmontage
30,00/35,70*€



Farbwahl nötig!

Tabellen 1, 2 ab Seite 370

Hakenfarben wählbar!

Optional mit Seitenwangen

Art. Nr. 1174R11FRF34

Bitte geben Sie bei Ihrer Bestellung die gewünschte Hakenfarbe an und ergänzen Sie die jeweilige Sitzhöhe hinter der Art.-Nummer. Sitzhöhen: 26, 34 oder 42 cm. Gesamthöhe jeweils 158 cm.

Ecken für Komplett-Garderoben mit doppelter Ablage und Bilderleiste

Passend zu den Komplettgarderoben mit doppelter Ablage finden Sie hier die entsprechenden Außen- und Innenecken. Gerne helfen wir Ihnen auch bei der Planung und zeichnen Ihnen Ihre Garderobenanlage in 3D.

Ergänzen Sie bei Ihrer Bestellung bitte die jeweilige Sitzhöhe hinter der Artikelnummer:

- Sitzhöhe 26 cm, 34 cm oder 42 cm, Gesamthöhe 158 cm

Innenecke komplett, Stütze mit Paneelrückwand

Maße Ablage, B/H/T: 35 x 46 x 35 cm
Gesamtmaße, B/H/T: 39 x 158 x 39 cm
Bitte Sitzhöhe angeben.

1174ER1FIE .. 516.81 / **615.00 €**



Innenecke komplett, mit Stütze

Maße Ablage, B/H/T: 35 x 46 x 35 cm
Gesamtmaße, B/H/T: 39 x 158 x 39 cm
Bitte Sitzhöhe angeben.

1174ER0FIE .. 454.62 / **541.00 €**



Innenecke komplett, zweiteilig, ohne Stütze

Maße Ablage, B/H/T: 35 x 46 x 35 cm
Gesamtmaße, B/H/T: 35 x 158 x 35 cm
Bitte Sitzhöhe angeben.

1174ER00IE .. 291.60 / **347.00 €**



Außenecke komplett, zweiteilig, für Garderoben mit Doppelablage

Bank und Ablage, links (...AL...) oder rechts (...AR...) angestellt.
Maße Ablage, B/H/T: 20 x 46 x 20 cm.
Bitte Sitzhöhe bei Ihrer Bestellung angeben.

Für Garderoben mit Stütze, links angestellt, Maße Bank, B/T: 35 x 39 cm

1174ERFAL... 273.95 / **326.00 €**

Für Garderoben ohne Stütze, links angestellt, Maße Bank, B/T: 35 x 35 cm


1174ER0AL... 242.02 / **288.00 €**

Für Garderoben mit Stütze, rechts angestellt, Maße Bank, B/T: 35 x 39 cm

1174ERFAR... 273.95 / **326.00 €**

Für Garderoben ohne Stütze, rechts angestellt, Maße Bank, B/T: 35 x 35 cm

1174ER0AR... 242.02 / **288.00 €**



Komplettgarderoben

Komplettgarderobe mit doppelter Ablagereihe und Boxen

für Krippe, Kindergarten und Hort.

Unsere Komplettgarderoben sind durch den Einsatz von Massivholzstollen in Stützen und Bank besonders robust und langlebig.

Die Garderobenstützen, offen (mit Rückenlehne) oder mit Paneelrückwand, haben rückseitig eine Ausklindung (H/T: 8 x 1,5 cm) für Sockelleisten.

Bitte geben Sie bei Ihrer Bestellung die gewünschte Hakenfarbe an.

Ergänzen Sie die gewünschte Sitzhöhe hinter der Artikelnummer:

- Sitzhöhe 26 cm, 34 cm oder 42 cm
- Gesamthöhe 158 cm

Boxenmaße B/H/T: 18 x 16 x 24 cm



Optional mit Seitenwangen



Art. Nr. 1174821FRF34

... Stütze mit Paneelrückwand und Aluminiumrost mit Facheinteilung

Artikelnummer	Plätze	Maße, B/T	Preis
1174811FRF..	4	80 x 39 cm	752.94 / 896.00 €
1174821FRF..	5	100 x 39 cm	810.92 / 964.99 €
1174831FRF..	6	120 x 39 cm	867.23 / 1032.00 €
1174841FRF..	7	140 x 39 cm	921.85 / 1097.00 €

... Stütze mit Paneelrückwand und Aluminiumrost

Artikelnummer	Plätze	Maße, B/T	Preis
1174811FR..	4	80 x 39 cm	706.72 / 841.00 €
1174821FR..	5	100 x 39 cm	754.62 / 898.00 €
1174831FR..	6	120 x 39 cm	801.68 / 954.00 €
1174841FR..	7	140 x 39 cm	845.38 / 1006.00 €

... Stütze offen und Aluminiumrost mit Facheinteilung

Artikelnummer	Plätze	Maße, B/T	Preis
1174810FRF..	4	80 x 39 cm	717.65 / 854.00 €
1174820FRF..	5	100 x 39 cm	779.83 / 928.00 €
1174830FRF..	6	120 x 39 cm	839.50 / 999.00 €
1174840FRF..	7	140 x 39 cm	900.84 / 1072.00 €

... Stütze offen und Aluminiumrost

Artikelnummer	Plätze	Maße, B/T	Preis
1174810FR..	4	80 x 39 cm	670.59 / 798.00 €
1174820FR..	5	100 x 39 cm	725.21 / 863.00 €
1174830FR..	6	120 x 39 cm	774.79 / 922.00 €
1174840FR..	7	140 x 39 cm	825.21 / 982.00 €

... ohne Stütze, Ablage zur Wandmontage, Alurost mit Facheinteilung

Artikelnummer	Plätze	Maße, B/T	Preis
11748100RF..	4	80 x 35 cm	500.84 / 596.00 €
11748200RF..	5	100 x 35 cm	512.61 / 610.01 €
11748300RF..	6	120 x 35 cm	593.28 / 706.00 €
11748400RF..	7	140 x 35 cm	638.66 / 760.01 €

... ohne Stütze, Ablage zur Wandmontage, Aluminiumrost

Artikelnummer	Plätze	Maße, B/T	Preis
11748100R..	4	80 x 35 cm	452.10 / 538.00 €
11748200R..	5	100 x 35 cm	491.60 / 585.00 €
11748300R..	6	120 x 35 cm	527.73 / 628.00 €
11748400R..	7	140 x 35 cm	562.18 / 668.99 €

Wandmontage
30,00 / 35,70*€

Ecken für Komplett-Garderoben mit Boxen und Ablage

Für die Komplettgarderoben mit doppelter Ablage und Boxenreihe finden Sie hier passende Außen- und Innenecken.

Sitzhöhe bitte hinter der Artikelnummer anfügen:

• Sitzhöhe 26 cm, 34 cm oder 42 cm, Gesamthöhe 158 cm

Alle Ecken immer gut genutzt!



Innenecke komplett, mit Paneelrückwand

Maße Ablage, B/H/T: 43 x 46 x 43 cm
Gesamtmaße, B/H/T: 47 x 158 x 47 cm
Bitte Sitzhöhe angeben.

1174E81FIE .. 530.25 / **631.00 €**



Innenecke komplett, mit Stütze

Maße Ablage, B/H/T: 43 x 46 x 43 cm
Gesamtmaße, B/H/T: 47 x 158 x 47 cm
Bitte Sitzhöhe angeben.

1174E80FIE .. 466.39 / **555.00 €**



Innenecke komplett, zweiteilig, ohne Stütze

Maße Ablage, B/H/T: 43 x 46 x 43 cm
Gesamtmaße, B/H/T: 43 x 158 x 43 cm
Bitte Sitzhöhe angeben.

1174E800IE .. 305.04 / **363.00 €**



Außenecke komplett, zweiteilig, für Garderoben mit Doppelablage

Bank und Ablage, links (...AL...) oder rechts (...AR...) angestellt.

Maße Ablage, B/H/T: 27 x 46 x 27 cm.

Bitte Sitzhöhe bei Ihrer Bestellung angeben.

Für Garderoben mit Stütze, links angestellt, Maße Bank, B/T: 35 x 39 cm

1174E8FAL .. 273.95 / **326.00 €**

Für Garderoben ohne Stütze, links angestellt, Maße Bank, B/T: 35 x 35 cm

1174E80AL .. 242.02 / **288.00 €**

Für Garderoben mit Stütze, rechts angestellt, Maße Bank, B/T: 35 x 39 cm

1174E8FAR .. 273.95 / **326.00 €**

Für Garderoben ohne Stütze, rechts angestellt, Maße Bank, B/T: 35 x 35 cm

1174E80AR .. 242.02 / **288.00 €**

Komplettgarderoben

Komplettgarderobe mit Ablagen und Türen

... Stütze mit Paneelrückwand und Aluminiumrost mit Facheinteilung

Artikelnummer	Plätze	Maße, B/T	Preis
1174T11FRF..	4	80 x 39 cm	811.76 / 965.99 €
1174T21FRF..	5	100 x 39 cm	878.99 / 1046.00 €
1174T31FRF..	6	120 x 39 cm	952.94 / 1134.00 €
1174T41FRF..	7	140 x 39 cm	1012.61 / 1205.01 €

... Stütze mit Paneelrückwand und Aluminiumrost

Artikelnummer	Plätze	Maße, B/T	Preis
1174T11FR..	4	80 x 39 cm	765.55 / 911.00 €
1174T21FR..	5	100 x 39 cm	825.21 / 982.00 €
1174T31FR..	6	120 x 39 cm	888.24 / 1057.01 €
1174T41FR..	7	140 x 39 cm	935.29 / 1113.00 €

... Stütze offen und Aluminiumrost mit Facheinteilung

Artikelnummer	Plätze	Maße, B/T	Preis
1174T10FRF..	4	80 x 39 cm	774.79 / 922.00 €
1174T20FRF..	5	100 x 39 cm	847.90 / 1009.00 €
1174T30FRF..	6	120 x 39 cm	923.53 / 1099.00 €
1174T40FRF..	7	140 x 39 cm	990.76 / 1179.00 €

... Stütze offen und Aluminiumrost

Artikelnummer	Plätze	Maße, B/T	Preis
1174T10FR..	4	80 x 39 cm	728.57 / 867.00 €
1174T20FR..	5	100 x 39 cm	793.28 / 944.00 €
1174T30FR..	6	120 x 39 cm	859.66 / 1023.00 €
1174T40FR..	7	140 x 39 cm	915.97 / 1090.00 €

... ohne Stütze, Ablage zur Wandmontage, Alurost mit Facheinteilung

Artikelnummer	Plätze	Maße, B/T	Preis
1174T100RF..	4	80 x 39 cm	557.14 / 663.00 €
1174T200RF..	5	100 x 39 cm	615.13 / 732.00 €
1174T300RF..	6	120 x 39 cm	679.83 / 809.00 €
1174T400RF..	7	140 x 39 cm	728.57 / 867.00 €

... ohne Stütze, Ablage zur Wandmontage, Aluminiumrost

Artikelnummer	Plätze	Maße, B/T	Preis
1174T100R..	4	80 x 39 cm	510.92 / 607.99 €
1174T200R..	5	100 x 39 cm	560.50 / 667.00 €
1174T300R..	6	120 x 39 cm	612.61 / 729.01 €
1174T400R..	7	140 x 39 cm	652.94 / 777.00 €

**Wand-
montage**
30,00/35,70*€

Frontdekore
nach Wunsch:
Aufpreis je Garderobe
49.16 / **58.50 €**

Bitte geben Sie bei Ihrer Bestellung die gewünschte Hakenfarbe mit an.

3 verschiedene Sitzhöhen wählbar.
Ergänzen Sie die gewünschte Sitzhöhe hinter der Artikelnummer:

- Sitzhöhe 26, 34 oder 42 cm,
Gesamthöhe 158 cm

Ausführung mit offener Stütze,
Türen rechts angeschlagen und
Griffknöpfe in chrom matt:
1174T10FRF..34

Optional
mit Seiten-
wangen

Artikel 1174T21FRF..34



Ecken für Komplettgarderoben mit Ablagen und Türen

Hier finden Sie passende Außen- und Innenecken für unsere Garderobenmodelle mit Ablagen und Türen. Benötigte Sitzhöhe 26, 34 oder 42 cm bitte hinter der Artikelnummer anfügen. Wir unterstützen Ihre Planung gerne mit individuellen 3D-Zeichnungen.

Innenecke komplett, mit Paneelrückwand

Maße Ablage, B/H/T: 43 x 46 x 43 cm
Gesamtmaße, B/H/T: 47 x 158 x 47 cm
Bitte Sitzhöhe angeben.

1174ET1FIE .. 552.10 / **657.00 €**



Innenecke komplett, mit Stütze

Maße Ablage, B/H/T: 43 x 46 x 43 cm
Gesamtmaße, B/H/T: 47 x 158 x 47 cm
Bitte Sitzhöhe angeben.


1174ET0FIE .. 489.08 / **582.01 €**



Innenecke komplett, zweiteilig, ohne Stütze

Maße Ablage, B/H/T: 43 x 46 x 43 cm
Gesamtmaße, B/H/T: 43 x 158 x 43 cm
Bitte Sitzhöhe angeben.

1174ET00IE .. 327.73 / **390.00 €**



Außenecke komplett, zweiteilig, für Garderoben mit Doppelablage

Bank und Ablage, links (...AL...) oder rechts (...AR...) angestellt.
Maße Ablage, B/H/T: 27 x 46 x 27 cm.
Bitte Sitzhöhe bei Ihrer Bestellung angeben.

Für Garderoben mit Stütze, links angestellt, Maße Bank, B/T: 35 x 39 cm

1174ETFAL .. 273.95 / **326.00 €**

Für Garderoben ohne Stütze, links angestellt, Maße Bank, B/T: 35 x 35 cm

1174ETOAL .. 242.02 / **288.00 €**

Für Garderoben mit Stütze, rechts angestellt, Maße Bank, B/T: 35 x 39 cm

1174ETFAR .. 273.95 / **326.00 €**

Für Garderoben ohne Stütze, rechts angestellt, Maße Bank, B/T: 35 x 35 cm

1174ETOAR .. 242.02 / **288.00 €**

Seitenwangen

Seitenwangen für freistehende Garderoben

Der harmonische Abschluss für Komplettgarderoben: Einfache oder doppelte Seitenwangen sorgen für die sichere Nutzung als freistehendes Mobiliar. Je Garderobe werden eine linke und eine rechte Wange benötigt. Diese können farbig gestaltet werden, wobei die Kanten generell im Korpusdekor gefertigt werden.

Doppelte Wange, H/T: 158 oder 130 x 76 cm für Garderoben in Blockstellung

Einfache Wange, H/T: 158 oder 130 x 40 cm

Für 158 cm hohe Garderoben:

Artikelnr.	Wange	Preis
117 W3 L	links	je 112.61 / 134.00 €
117 W3 R	rechts	
117 W3 M	mitte	
117 W3 D	doppelt	223.53 / 266.00 €

Für 130 cm hohe Garderoben:

Artikelnr.	Wange	Preis
117 W3 130L	links	je 83.19 / 99.00 €
117 W3 130R	rechts	
117 W3 130M	mitte	
117 W3 130D	doppelt	165.55 / 197.00 €



Schmuckelemente

Die dekorativen Schmuckaufsätze zum Thema "Apfelbaum" oder "Maus und Elefant" können auf jeder beliebigen Garderobe angebracht werden.

Wandmontage
30.00 / 35.70* €



Motivaufsatz "Apfelbaum"

Spiegelaufsatz

SPI MO4 101.680/ **121.00 €**

Garderobenaufsatz oben

117 MO4 A 80.67/ **96.00 €**




Motivaufsatz "Maus und Elefant"

Spiegelaufsatz

SPI MO3 101.68/ **121.00 €**

Garderobenaufsatz oben


117 MO3 A 80.67/ **96.00 €**

	4 Plätze 80 cm breit	5 Plätze 100 cm breit	6 Plätze 120 cm breit	7 Plätze 140 cm breit
Garderobenbank	117 001 B 142.02 / 164,22 €	117 002 B 153.78 / 183.00 €	117 003 B 167.23 / 199.00 €	117 004 B 183.19 / 218.00 €
	H/T: 34 x 35 cm	H/T: 34 x 35 cm	H/T: 34 x 35 cm	H/T: 34 x 35 cm

Für eine Sitzhöhe von 26 oder 42 cm, ergänzen Sie bitte "D26" oder "D42" hinter der Art.-Nr.

Schuhrost Aluminium	117 001 RAL 68.91 / 82.00 €	117 002 RAL 76.47 / 91.00 €	117 003 RAL 80.67 / 96.00 €	117 004 RAL 84.87 / 101.00 €
	H/T: 4 x 28 cm	H/T: 4 x 28 cm	H/T: 4 x 28 cm	H/T: 4 x 28 cm

Schuhrost Aluminium mit Unterteilungen	117 001 FRAL 115.13 / 137.00 €	117 002 FRAL 131.09 / 156.00 €	117 003 FRAL 145.38 / 173.00 €	117 004 FRAL 160.50 / 191.00 €
	H/T: 9 x 28 cm	H/T: 9 x 28 cm	H/T: 9 x 28 cm	H/T: 9 x 28 cm

Distanzstück Set	117 700 DS 1 für Bank und Ablage 55.46 / 66.00 €			
	Die Distanzstücke werden bei Aufstellung der Garderoben Rücken an Rücken benötigt – zwischen Garderobenbank-Außenecken und Garderobenablagen-Außenecken.			

Sitztiefenverlängerung	117 001 TV.. 105.04 / 125.00 €	117 002 TV.. 109.24 / 130.00 €	117 003 TV.. 114.29 / 136.01 €	117 004 TV.. 120.17 / 143.00 €
Stiefelbox als zusätzliches Fach hinter der Bank, innen 16 cm tief	H/T: 34 x 20 cm	H/T: 34 x 20 cm	H/T: 34 x 20 cm	H/T: 34 x 20 cm

Bitte ergänzen Sie die Sitzhöhe "26", "34" oder "42" hinter der Art.-Nr.



Kunststoffbox einzeln inkl. Deckel

Maße, B/H/T: 18 x 16 x 24 cm

85011 # 10,08 / **12,00 €**



Set: 25 transparente Kunststofftaschen

selbstklebend, für Fotos der Kinder
oder Erkennungsbildchen

Maße, B/H: 5 x 5 cm

117 ST 1 26.89 / **32.00 €**



Spindgarderoben

Spindgarderoben

mit durchgehender Sitzfläche aus 25 mm dicker, melaminharzbeschichteter Spanplatte. Stehend auf Stahlgestell mit Schuhrost in 9006 Weißaluminium. Bodenfreiheit 7 cm, je Fach ein 3-fach-Haken.

Sitzhöhe: 34 cm, Sitztiefe: 30 cm

Innenmaße Schuhfach, B/H/T: 25 x 22,5 x 53 cm

Innenmaße Ablagefach, B/H/T: 25 x 31 x 23 cm

kleines Fach oben, B/H/T: 25 x 10 x 23 cm

Jackenfach, B/H/T: 25 x 81 x 23 cm

Gesamthöhe: 160 cm, Gesamttiefe: 55 cm



Art. Nr. 117 S3 R160

Spindgarderobe offen

2er B/H/T 56 x 160 x 55cm

117 S2 R160 453.78 / **540.00 €**

3er B/H/T 83 x 160 x 55cm

117 S3 R160 491.60 / **585.00 €**

4er B/H/T 110 x 160 x 55cm

117 S4 R160 540.34 / **643.00 €**



Türen verschließbar

Tür mit Schloss verschieden schließend, Preis je Tür

SCHLV 32.77 / **39.00 €**



Art. Nr. 117 S3 TK160

Spindgarderobe mit kleiner Tür oben Lüftungsschlitze

mit Griffknopf chrom matt. Bitte Tür rechts oder links angeben ... setzen sie ein R oder L hinter die Artikelnr.

2er B/H/T 56 x 160 x 55cm

117 S2 TK160 598.32 / **712.00 €**

3er B/H/T 83 x 160 x 55cm

117 S3 TK160 670.59 / **798.00 €**

4er B/H/T 110 x 160 x 55cm

117 S4 TK160 744.54 / **886.00 €**

Spindgarderobe mit großer Tür oben und unten Lüftungsschlitze

mit Bogengriff chrom matt. Bitte Tür rechts oder links angeben ... setzen sie ein R oder L hinter die Artikelnr.

2er B/H/T 56 x 160 x 55cm

117 S2 TG160 614.29 / **731.01 €**

3er B/H/T 83 x 160 x 55cm

117 S3 TG160 694.96 / **827.00 €**

4er B/H/T 110 x 160 x 55cm

117 S4 TG160 777.31 / **925.00 €**



Art. Nr. 117 S3 TG160

Aufpreis farbige Front:
49.16/58.50 €



Hakenfarben

Zusätzliches Set 2-fach Haken, 10 Stück im Set.

KG 2-10.. 72.27 / **86.00 €**



01 Weiß



20 Grau



12 Gelb



33 Rot



52 Blau



53 Hellgrün



54 Orange

Zusätzliches Set 3-fach Haken, 10 Stück im Set.

KG 3-10.. 81.51 / **97.00 €**



01 Weiß



20 Grau



12 Gelb



33 Rot



52 Blau



53 Hellgrün



54 Orange

Alles unterbringen?

Schuhe, Stiefel, Mütze, Handschuhe und Schal. Und dann noch der Beutel und der lange Skianzug... Mit diesem Garderobenregal, mit Zwei- und Dreifachhaken, Mützenfächern, inklusive der Bank mit Platz für Schuhe und Stiefel, ist eine gute Lösung in Sicht! Und wenn das Regal einmal besonders gut gefüllt ist: Einfach die Bank herausziehen, schon gibt es wieder Platz zum Sitzen.

Gesamtmaße, H/T: 158 x 46 cm
 Sitzflächentiefe: 21 cm
 Sitzhöhe: 34 cm
 Gesamttiefe Bank: 42 cm
 Fächer 18 cm breit und
 22 cm hoch, 35 cm tief

80 cm breit, 4 Plätze

117 K 80 4 664.71/ 791.00 €

100 cm breit, 5 Plätze

117 K 100 5 723.53/ 861.00 €

120 cm breit, 6 Plätze

117 K 120 6 782.35/ 931.00 €



**Farbwahl
nötig!**

Tabellen 1, 2
ab Seite 370

Art. Nr. 117 K 100 5

Korpusgarderoben

Hängeschränke

passen über alle Garderoben - mit kinderfreundlichen, abgerundeten Ecken. Das Regal hat unten eine Tiefe von 31 cm und passt perfekt über unsere Garderoben mit Stütze. Hinter den Türen befindet sich viel Stauraum, der individuell nutzbar ist.

- Fachhöhe unten 24 cm • Fachhöhe oben 50 cm
- Gesamthöhe 80 cm • Tiefe 31/40 cm



Hängeschränk zur Aufbewahrung

unten ein offenes Fach, oben Türen

B/H/T: 80 x 80 x 40 cm ,

2 Türen, ohne Mittelwand

117 8008 H 257.14 / **306.00 €**

B/H/T: 100 x 80 x 40 cm,

2 Türen, ohne Mittelwand

117 1008 H 273.11 / **325.00 €**

B/H/T: 120 x 80 x 40cm,

2 Türen, mit Mittelwand

117 1208 H 293.28 / **349.00 €**

B/H/T: 140 x 80 x 40cm,

3 Türen, mit Mittelwänden

117 1408 H 336.97 / **400.99 €**

Hängeschränk als Ablage

unten mit Boxen zur Aufbewahrung, inkl. Haken

B/H/T: 80 x 80 x 40 cm ,

2 Türen, ohne Mittelwand, unten 4 Boxen

117 501 00 323.53 / **385.00 €**

B/H/T: 100 x 80 x 40 cm,

2 Türen, ohne Mittelwand, unten 5 Boxen

117 502 00 356.30 / **424.00 €**

B/H/T: 120 x 80 x 40cm,

2 Türen, mit Mittelwand, unten 6 Boxen

117 503 00 373.11 / **444.00 €**

B/H/T: 140 x 80 x 40cm,

3 Türen, mit Mittelwänden, unten 7 Boxen

117 504 00 453.78 / **540.00 €**



Wand-
montage
30,00 / 35,70* €






Wangenbank mit Schuhrost

Bänke in Wangenkonstruktion Sitzfläche aus 25 mm Spanplatte, mit festem Aluminiumschuhrost und Facheinteilung
Banktiefe 32 cm

Sitzhöhe	4 Plätze 80 cm breit	5 Plätze 100 cm breit	6 Plätze 120 cm breit	7 Plätze 140 cm breit
SH 26 cm	117 001KB26	117 002KB26	117 003KB26	117 004KB26
SH 34 cm	117 001KB34	117 002KB34	117 003KB34	117 004KB34
SH 42 cm	117 001KB42	117 002KB42	117 003KB42	117 004KB42
Preis	198.32 / 236.00 €	211.76 / 251.99 €	228.57 / 272.00 €	244.54 / 291.00 €

Harmonisches Zusammenspiel: Dekor Weiß mit Kanten in Buche hell!



Wangenbank mit Sitztiefenverlängerung

Perfekt für lange Wintersachen oder Sporttaschen. So kann die Sitzfläche komplett genutzt werden. Mit festem Aluminiumschuhrost und Facheinteilung
Sitztiefe 32 cm, Gesamttiefe 52 cm

Sitzhöhe	4 Plätze 80 cm breit	5 Plätze 100 cm breit	6 Plätze 120 cm breit	7 Plätze 140 cm breit
SH 26 cm	117 001KBT26	117 002KBT26	117 003KBT26	117 004KBT26
SH 34 cm	117 001KBT34	117 002KBT34	117 003KBT34	117 004KBT34
SH 42 cm	117 001KBT42	117 002KBT42	117 003KBT42	117 004KBT42
Preis	226.05 / 269.00 €	248.74 / 296.00 €	270.59 / 322.00 €	293.28 / 349.00 €

Sitzbänke



Sitze für alle Fälle!

Sitzbänke mit Stahlunterzug im Set

Bänke in Wangenkonstruktion aus 25 mm. Spanplatte, mit Stahlunterzug verstärkt. Die Bänke sind praktisch ineinander schiebbar. Dekore siehe Seite 3. Diese Sets enthalten Bänke in den Maßen (B/H/T):

- Bank 1 84 x 26 x 32 cm
- Bank 2 92 x 30 x 32 cm
- Bank 3 100 x 34 x 32 cm
- Bank 4 108 x 38 x 32 cm

3er Set bestehend aus Bank 1 bis 3

117 01 SET 404.20 / **481.00 €**

4er Set bestehend aus Bank 1 bis 4

117 02 SET 526.05 / **626.00 €**



Sitzbank mit Rückenlehne

Diese können Sie auch frei im Raum aufstellen. Rahmen und Sitzträger aus 4 x 4 cm massiver Buche, Sitzfläche und Rückenlehne aus melaminharzbeschichteter Spanplatte. Bitte die gewünschte Sitzhöhe 26, 30 oder 34 cm ergänzen!

Breite: 80 cm

117 001 SB .. 160.50 / **191.00 €**

Breite: 100 cm

117 002 SB .. 172.27 / **205.00 €**

Breite: 120 cm

117 003 SB .. 188.24 / **224.01 €**

Innen-Eckbank mit zweiseitiger Lehne
Maße, B/T: 34 x 34 cm

117 ECK SB .. 163.87 / **195.01 €**



Einfache Sitzbänke

in Wangenkonstruktion aus 19 mm Spanplatte, Sitzfläche 25 mm mit mittiger Trennwand über die gesamte Höhe. Bitte bei Bestellung die Sitzhöhe angeben: 26, 34 oder 42 cm
Bank 35 cm tief

Breite: 80 cm

117 021 SB.. 133.61 / **159.00 €**

Breite: 100 cm

117 022 SB.. 138.66 / **165.01 €**

Breite: 120 cm

117 023 SB.. 143.70 / **171.00 €**



Sicherheitshakenleiste

40 x 20 mm Ovalrohr-Frontblende mit abgeschirmten Dreifachhaken aus 8 mm Rundstahl. Sehr stabile, fest verschweißte Stahlkonstruktion, pulverbeschichtet.



Haken nach hinten, Breite: 50 cm, 3 Haken

SHL 50 89.92 / **107.00 €**

Haken nach hinten, Breite: 100 cm, 6 Haken

SHL 100 95.80 / **114.00 €**

Haken nach hinten, Breite: 150 cm, 9 Haken

SHL 150 117.65 / **140.00 €**

Haken nach hinten, Breite 200 cm, 12 Haken

SHL 200 182.35 / **217.00 €**



Retoure

Je Retoure erhöht sich das Längenmaß der Hakenleiste um 25 mm, bei Retoure rechts und links also um 50 mm.

Retoure, 1 Stück

SHLR 9.24 / **11.00 €**

Verbinder

SHLV 9.24 / **11.00 €**

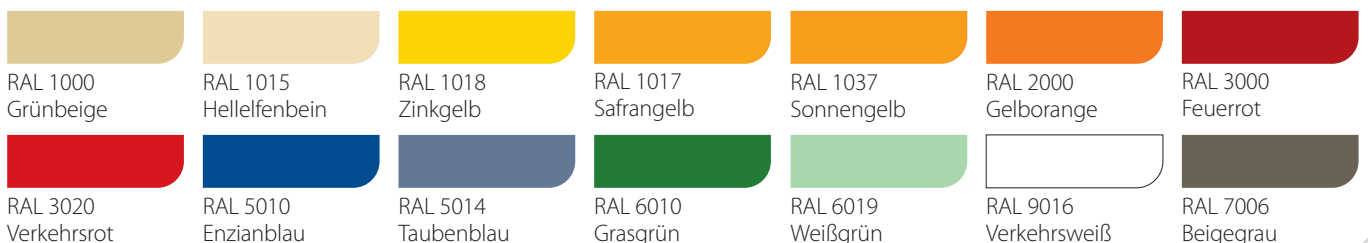


RAL-Farben für Stahlteile | Tabelle 6

Standard



Weitere Farben (10 % Aufpreis)



Stahlgarderoben

Die robuste Lösung!

Farbwahl nötig!

Tabellen 1, 6 ab Seite 370



Sitzbank

mit durchgehender Sitzfläche, 25 mm melaminbeschichteter Spanplatte. Montiert auf einer Stahlzarge, inkl. Schuhrost. Sitzhöhe: 45 cm, Sitztiefe: 35

Breite: 100 cm

USB 100 M 184.87 / **220.00 €**

Breite: 150 cm

USB 150 M 268.07 / **319.00 €**

Breite: 200 cm

USB 200 M 352.94 / **420.00 €**

Montagen

MON30* Montage massive Wände 30.00 / **35.70* €**

MON SO Abstandsh. Sockelleiste 15 mm 16.00 / **19.04* €**

MON VER Verbindungsset f. 2 Bänke 10.00 / **11.90* €**



Sitzbank - wandmontiert

Sitzhöhe: 45 cm, Sitztiefe: 35 cm
Montage nur an massive Wände.
Lieferung ohne Sicherheitshakenleiste (bitte separat bestellen: Seite 27).

Breite: 100 cm

USB 100 MW 157.98 / **188.00 €**

Breite: 150 cm

USB 150 MW 236.97 / **281.99 €**

Breite: 200 cm

USB 200 MW 315.13 / **375.00 €**

Komplett-Garderoben

mit SHL-Leiste, mit durchgehender Sitzfläche 25 mm melaminbeschichtete Spanplatte und Schuhrost.
Sitzhöhe: 45 cm, Sitztiefe: je 35 cm, Gesamttiefe: 38 / 73 cm, Gesamthöhe: 155 cm



Einseitig

Breite: 100 cm, mit 6 Haken

UBK 100 M 300.84 / **358.00 €**

Breite: 150 cm, mit 9 Haken

UBK 150 M 418.49 / **498.00 €**

Breite: 200 cm, mit 12 Haken

UBK 200 M 557.98 / **664.00 €**



Doppelseitig

Breite: 100 cm, mit 12 Haken

UBK 100 MD 589.08 / **701.01 €**

Breite: 150 cm, mit 18 Haken

UBK 150 MD 825.21 / **982.00 €**

Breite: 200 cm, mit 24 Haken

UBK 200 MD 1099.16 / **1308.00 €**

Garderobenwagen

Garderoben



Garderobenwagen doppelseitig

Sie haben wenig Stellplatz in Ihrem Gemeinschaftszimmer? Viel Stauraum für Taschen, Jacken, Schulranzen, Fahrradhelme, Mützen und Schals bietet der flexible Garderobenwagen.

mit 12 Dreifachhaken
Maße, B/H/T: 97 x 160 x 50 cm
117 603 00 755.46 / **899.00 €**

mit 18 Dreifachhaken
Maße, B/H/T: 147 x 160 x 50 cm
117 604 00 833.61 / **992.00 €**

Taschenwagen
Maße, B/H/T: 91 x 82 x 50 cm
117 605 00 462.18 / **549.99 €**

Taschenwagen
Maße, B/H/T: 141 x 82 x 50 cm
117 606 00 498.32 / **593.00 €**

**Aufpreis
farbige Seiten**
49.16/58.50 €



Kleine Helfer in der Garderobe

Wagen für 24 Taschen
Maße, B/H/T: 120 x 110 x 60 cm
117 607 00 657.98 / **783.00 €**

Wagen für 12 Taschen, oben mit Ablage
und 12 Dreifachhaken
Maße, B/H/T: 120 x 110 x 60 cm
117 609 00 584.03 / **695.00 €**



Garderobenwagen

Ovaler Taschenkreisel

Der Taschenkreisel bietet mit seinen 13-Dreifachhaken Platz für Brottaschen oder kleine Rucksäcke.

Der obere Bereich mit 50 cm Höhe dient als Informationswand. Die kleinen Kunstwerke oder Informationen können mit Magneten an der Lochblechfläche befestigt werden.

Der Taschenkreisel ist fahrbar auf 5 Rollen, wovon 2 feststellbar sind.

Maße, B/H/T: 90 x 140 x 70 cm

TW-EI OVAL 666.39 / **793.00 €**



ACHTUNG:
Türmaße
prüfen!

Taschenwagen für 28 Kinder

mit 28 Holzhasen zum Aufhängen der Brottaschen.
Maße inkl. Hasen, B/H/T: 82,5 x 87 x 56 cm

117 601 00 326.89 / **389.00 €**



Taschenwagen rund mit 12 Haken

Durchmesser 70 cm, Höhe 75 cm

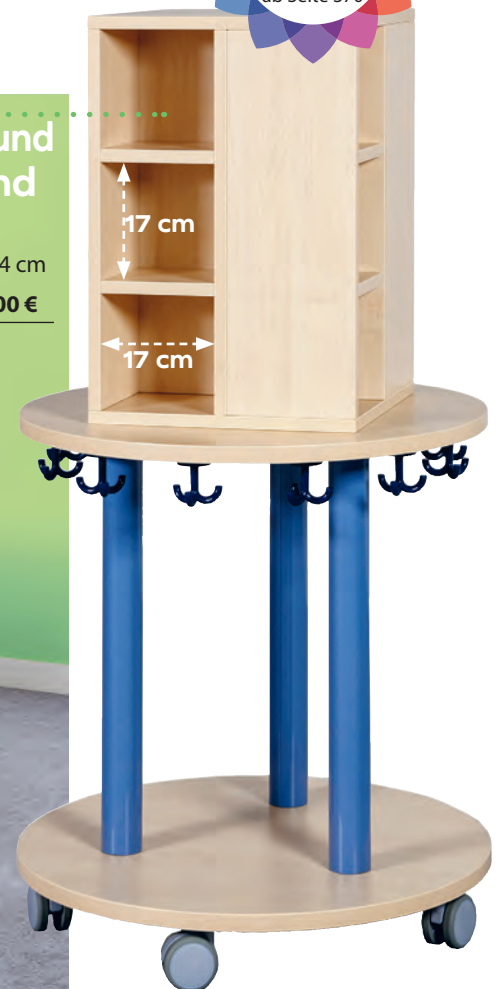
117 614 00 407.56 / **485.00 €**



Taschenwagen rund mit 12 Haken und 12 Fächern

Durchmesser 70 cm, Höhe 134 cm

117 615 00 624.37 / **743.00 €**





Taschenregale

Garderoben

Regale für Schulranzen-Trollys und Schultaschen

aus 19 mm Spanplatte, mit Stahlunterzug zur Stabilisation, Alle Stellflächen sind mit Linoleum belegt.

für ca. 4 Trollys

B/H/T: 75 x 120 x 45 cm,
Fachinnenmaße, B/H: 71 x 52 cm

KLR TR 4 390.76 / **465.00 €**

für ca. 6 Trollys

B/H/T: 110 x 120 x 45 cm,
Fachinnenmaße, B/H: 106 x 52 cm

KLR TR 6 434.45 / **517.00 €**

für ca. 8 Trollys

B/H/T: 145 x 120 x 45 cm,
Fachinnenmaße, 141 x 52 cm

KLR TR 8 478.99 / **570.00 €**



- ▶ • in 3 Breiten lieferbar
- Linoleumfarbe wählbar
- Dekor wählbar



KLR 12 4-3



KLR 9 3-3



KLR 6 2-3

Regale für Schultaschen

aus 19 mm Spanplatte, ohne Linoleum, Fachinnenmaße je: B/H/T: 28 x 49 x 43 cm
In zwei Höhen und drei Breiten lieferbar:

B/H/T: 122 x 160 x 45 cm

KLR 12 4-3 435.29 / **518.00 €**

B/H/T: 92 x 160 x 45 cm

KLR 9 3-3 379.83 / **452.00 €**

B/H/T: 62 x 160 x 45 cm

KLR 6 2-3 326.89 / **389.00 €**

B/H/T: 122 x 109 x 45 cm

KLR 8 4-2 388.24 / **462.01 €**

B/H/T: 92 x 109 x 45 cm

KLR 6 3-2 326.89 / **389.00 €**

B/H/T: 62 x 109 x 45 cm

KLR 4 2-2 297.48 / **354.00 €**



KLR 8 4-2



KLR 6 3-2



KLR 4 2-2

Beistellschränke für Garderoben

Beistellregal mit Boxen

Mützen, Handschuhe, Teddybär und vieles mehr finden in den Beistellschränken ihren separaten Platz. Jedes Kindergartenkind bekommt seine eigene Aufbewahrungsbox. Kinderleichte Zuordnung durch Erkennungsbildchen oder Fototaschen sorgen für einen reibungslosen Ablauf beim Umziehen.

Maße, B/H/T: 36 x 158 x 40 cm

mit 14 flachen Ergotrayboxen

117 36 14EF 514.29/ **612.01 €**

mit 7 hohen Ergotrayboxen

117 36 7EH 514.29/ **612.01 €**

Regal mit 7 Fächern, 6 festen Böden, ohne Abb.

117 36 RE 322.69/ **384.00 €**

Schrank mit verkürzter Tür rechts, 6 feste Böden

117 36 TR 373.11/ **444.00 €**

Schrank mit verkürzter Tür links, 6 feste Böden

117 36 TL 373.11/ **444.00 €**



Beistellschrank

Kein extra Weg mehr in den Personalraum! Sie können sich direkt bei den Kindern anziehen. Diese Garderobenschränke bieten den Erziehern ausreichend Raum für Bekleidung und Privates.

Garderobe mit verkürzter Tür rechts, Hutboden, Schuhboden und Dreifachhaken

117 36 GTR 365.55/ **435.00 €**

Garderobe mit verkürzter Tür links, Hutboden, Schuhboden und Dreifachhaken

117 36 GTL 365.55/ **435.00 €**



Türen verschließbar

Tür mit Schloss verschieden schließend, Preis je Tür

SCHLV 32.77/ **39.00 €**

Set: 25 transparente Kunststofftaschen

selbstklebend, für Fotos der Kinder oder Erkennungsbildchen
Maße, B/H: 5 x 5 cm

117 ST 1 26.89/ **32.00 €**



Aufpreis farbige Front:
49.16/58.50 €



Stiefelwagen

20 bis 24 Paar Stiefel lassen sich auf unserem neuen Stiefelwagen sauber verstauen. Durch die schrägen Ablagen tropft oder fällt kein Schmutz auf andere Stiefel. Die Linoleumboberfläche ist kratz- und wasserfest und lässt sich einfach reinigen.

Maße, B/H/T: 150 x 80 x 50 cm

117-SW3-1 777,31 / **925,00 €**

für 10 bis 12 Paar Stiefel

Maße, B/H/T: 80 x 80 x 50 cm

117-SW3-2 689,08 / **820,00 €**



Stiefelwagen doppelseitig

Platzsparend und fahrbar!

Der Wagen kann 25 bis 30 Paar Stiefel aufnehmen. Die Linoleumboberfläche ist kratz- und wasserfest und lässt sich einfach reinigen.

Maße, B/H/T: 95 x 88 x 40 cm

117-SW4-1 553,78 / **659,00 €**



Stiefeltrockenwagen

auch für den Außenbereich!
Verzinkter Wagen für 27 Paar Stiefel,
mit 3 Lenkrollen, davon 1 feststellbar.
Lieferung zerlegt im Karton.

Maße, B/H/T: 78 x 119,2 x 71,4 cm

SW27-DZ # 398,32 / **474,00 €**



Stiefelregale

Immer griffbereit!



Stiefelregale

Kompakt und praktisch mit hängender Stiefelaufbewahrung.

für 15 Stiefelpaare, B/H/T: 100 x 92 x 40 cm

117-SW15S 468.91 / **558.00 €**

für 20 Stiefelpaare, B/H/T: 100 x 120 x 40 cm

117-SW20S 571.43 / **680.00 €**



Stiefeltanne

Nach dem Spaziergang im Regen können Sie auf unserer Stiefeltanne bis zu 16 Paar Stiefel trocknen. Dank der Rollen ist der Stiefelbaum mobil und kann jederzeit flexibel eingesetzt werden. Material ist lackiertes Birkesperrholz. Lieferung erfolgt zerlegt im Karton. 4 Rollen, 2 davon feststellbar.

Standflächenmaße, B/T: ca. 76 x 76 cm, Gesamthöhe: ca. 147 cm

117 SB1 352.94 / **420.00 €**



Wandmontage
30.00 / 35.70* €

Stiefelwand

An der Wand können alle Stiefel sauber verstaut werden. Die Rückwand hat einen Linoleumbelag in Ihrer Wunschfarbe, an dem Wasser und Schmutz nach unten ablaufen können.

Für ca. 20 Paar Stiefel, B/H/T: 95 x 100 x 16 cm

117-SW4 457.14 / **544.00 €**

Für ca. 30 Paar Stiefel, B/H/T: 95 x 150 x 16 cm

117-SW4-2 525,21 / **625,00 €**



Anziehhilfe

Einfach für beide! Rückenschonend für Sie erreicht das Kind die Stehfläche. Während Sie in bequemer Position beim Anziehen helfen, kann es sich zweiseitig festhalten. Ein Linoleumbelag auf der Stehfläche und den Stufen der einschiebbaren Treppe verhindert Kratzer oder Feuchtigkeitsschäden.

B/H/T: 50 x 130 x 40 cm, Höhe der Stehfläche 60 cm

117-AZH1 699.16 / **832.00 €**

B/H/T: 50 x 158 x 40 cm, Höhe der Stehfläche 60 cm

117-AZH2 699.16 / **832.00 €**



Wandmontage

30.00 / 35.70* €



Anziehhilfe

Garderoben



Farbwahl nötig!
Tabelle 6
ab Seite 370

Wandmontage

30.00 / 35.70* €

Elternpost

mit 24 Bohrungen für kleine Kunstwerke und Mitteilungen an die Eltern.

Maße, B/H/T: 60 x 57 x 12 cm

117-EP2 276.47 / **329.00 €**



Erkennungsbildchen

je 25 Stück, Maße je 4 x 4 cm

Bilder als Sticker

ERBI S1 7.56 / **9.00 €**

ERBI S2 7.56 / **9.00 €**

ERBI S3 7.56 / **9.00 €**

ERBI S5 7.56 / **9.00 €**

Bilder aus Holz

ERBI H1 21.01 / **25.00 €**

ERBI H2 21.01 / **25.00 €**

ERBI H3 21.01 / **25.00 €**

ERBI H5 21.01 / **25.00 €**


Spiegel

Rahmenlose Spiegel auf farbigen Platten

Die Spiegel sind mit kratzfester und splitterbindender Folie hinterlegt, ringsum geschliffen und fest mit der Platte verbunden.

Die Lieferung erfolgt mit Wandaufhängung und Montagematerial.

Bitte Farbwunsch mit angeben. (Dekore für melaminbeschichtete Spanplatten mit 19 mm Materialstärke siehe Seite 3.)



Spiegel Kreis

Durchmesser: 60 cm

SPI R 146.22 / **174.00 €**




Garderobenspiegel

mit Massivholzrahmen

Maße, B/H: 60 x 100 cm

SPI 11 199.16 / **237.00 €**



Spiegel Freiform 2

Maße, B/H: 80 x 60 cm

SPI F2 146.22 / **174.00 €**



Spiegel Freiform 1

Maße, B/H: 60 x 80 cm

SPI F1 146.22 / **174.00 €**

Wandmontage

30.00 / 35.70* €

Aufpreis farbige Platte: 49.16/58.50 €



Farbwahl nötig!

Tabelle 1 ab Seite 370



Spiegel Dreieck

Maße, B/H: 55 x 48 cm

SPI D 146.22 / **174.00 €**



SPI F3

Spiegel kleines 5-Eck

Maße, B/H: 90 x 70 cm

SPI F3 257.14 / **306.00 €**



Spiegel großes 5-Eck

Maße, B/H: 70 x 134 cm

SPI F4 334.45 / **398.00 €**

SPI F4




Die "Warteschlange" Das poppige und flexibel erweiterbare Sitz- und Spielmöbel

aus festem Schaumstoffkern mit flammhemmendem Kunstlederbezug nach EN 1021- 1+2, phthalatfrei. Mit rutschhemmendem Belag auf der Unterseite. Maße B/H/T 140 x 38 x 34 cm

KSE-WS-V2 # 210.08 / **250.00 €**

SET aus 2 Elementen, Maße B/H/T 280 x 38 x 34 cm

KSE-WSSET-V2 # 410.92 / **488.99 €**



**Wand-
montage**
30.00 / 35.70* €

Zerrspiegel

Verzerrte Abbilder, die alle Kinder erfreuen!

Rahmen aus massiver Buche.
Gewölbte Spiegelflächen aus 3 mm Acryl,
auf Trägerplatte verleimt.

Maße, B/H/T ca. 80 x 140 x 6 cm

Konkaver Spiegel (Innenwölbung)	
SPI 12 KK	257.14 / 306.00 €
Konvexer Spiegel (Außenwölbung)	
SPI 12 KV	257.14 / 306.00 €
Normaler Spiegel	
SPI 12	257.14 / 306.00 €

Art. Nr. IC 1 F



Art. Nr. IC 1



**Wand-
montage**

30,00 / 35,70* €



Infocenter

zur Wandmontage an massiven Wänden. Mit 3 Schrägablagen für Prospekte DIN A4, einer Magnetwand, einem kleinen Schreibplatz und einem Einwurfskasten mit abschließbarer Tür.

Maße, B/H/T: 80 x 130 x 30 cm

IC 1 637.82 / **759.01 €**

mit Gestell, fahrbar

Maße, B/H/T: 95 x 190 x 60 cm

IC 1 F 1000.84 / **1191.00 €**

Lochblechsäule "eckig"

Gesamthöhe: 130 cm

LS LB 113 721.85 / **859.00 €**

Gesamthöhe: 160 cm

LS LB 116 794.12 / **945.00 €**

Gesamthöhe: 190 cm

LS LB 119 867.23 / **1032.00 €**

Lochblechsäule

"rund" fahrbar auf 4 Rollen,
Gesamthöhe: 213 cm, Ø 70 cm

LT LBR 881.51 / **1049.00 €**




Lochblechsäule mit Regal

dreiseitig mit Lochblech, eine Seite offen mit 4 Schrägablagen.

Gesamthöhe: 160 cm, Ø 70 cm

LS LBR 116 961.34 / **1143.99 €**



Magnetstreifen biegsam

in 3 Größen und 4 Farben, 24 Teile im Set, haftstark, 2 mm Stärke.

EWZ 1 31,51 **37,50 €**

Seitenwandtafel

aus Lochblech, magnethaftend, mit Dekorrahmen aus massiver, natur lackierter Buche.

Ihren Farbwunsch für das Lochblech geben Sie bitte bei der Bestellung mit an.

B/H/T: 90 x 60 x 4 cm

LTB 96 159.66 / **190.00 €**

B/H/T: 106 x 106 x 4 cm

LTB 106 225.21 / **268.00 €**

B/H/T: 156 x 106 x 4 cm

LTB 156 301.68 / **359.00 €**

B/H/T: 206 x 106 x 4 cm

LTB 206 384.03 / **457.00 €**



Diverse Größen und Farben lieferbar!



Wandmontage

30,00 / 35,70* €

XL Zubehörsatz für Whiteboards

Praktische Markerbox mit Tragegriff, 4 Whiteboardmarkern, Tafelwischer, Tafelreiniger und 10 Rundmagneten (EWZ 7).

TMLB-XL # 27.90 / **33.20 €**



Whiteboard

Mit umseitig eingefassten Alu-Profilen. Formschöne Kunststoffkappen verbergen scharfe Ecken und Kanten. Die Tafeln können wahlweise mit oder ohne Ablageleiste geliefert werden.

B/H in cm	Art.-Nr.	Preis	Art.-Nr.	Preis
	Stahlemaile weiß, ohne Ablage		Stahlemaile weiß, mit Ablage	
100 x 70	EW 107	# 77.73 / 92.50 €	EWA 107	# 85.71 / 101.99 €
120 x 90	EW 129	# 117.65 / 140.00 €	EWA 129	# 123.53 / 147.00 €
150 x 100	EW 151	# 146.22 / 174.00 €	EWA 151	# 157.98 / 188.00 €
200 x 100	EW 201	# 198.32 / 236.00 €	EWA 201	# 213.45 / 254.01 €

Grüne Langwandtafel

Mit umseitig eingefassten Alu-Profilen. Formschöne Kunststoffkappen verbergen scharfe Ecken und Kanten. Die Tafeln können wahlweise mit oder ohne Ablageleiste geliefert werden.

B/H in cm	Art.-Nr.	Preis	Art.-Nr.	Preis
	Stahlemaile grün, ohne Ablage		Stahlemaile grün, mit Ablage	
100 x 70	EG 107	# 77.73 / 92.50 €	EGA 107	# 85.71 / 101.99 €
120 x 90	EG 129	# 117.65 / 140.00 €	EGA 129	# 123.53 / 147.00 €
150 x 100	EG 151	# 146.22 / 174.00 €	EGA 151	# 157.98 / 188.00 €
200 x 100	EG 201	# 198.32 / 236.00 €	EGA 201	# 213.45 / 254.01 €



Bilderklemmleisten

Alu-Wandleisten

Ob im Büro, im Klassenraum oder als Galerieleiste: die verschiedenen Oberflächen und das reichhaltige Zubehör bieten Ihnen für jeden Anwendungsbereich die richtige Lösung.

3 Rollklemmen mit integriertem Galeriehaken sind je lfd. Meter im Lieferumfang enthalten. Ebenso die entsprechende Anzahl an Schrauben und Dübeln für eine einfache Montage.

1 Weiße Melaminharzoberfläche

Aluwandleiste mit einfacher weißer Melaminharzoberfläche zum Aufhängen von Bildern, Notizen usw. mittels Rollklemmen mit integriertem Galeriehaken.

Preisangabe je lfdm

AK 1 22.10 / **26.30 €**

2 Grüne Stahloberfläche

Aluwandleiste mit grüner Stahloberfläche zum zusätzlichen Anheften von Infos per Kraftmagnet. Mit Kreide beschreibbar.

Preisangabe je lfdm

AK 3 26.47 / **31.50 €**

3 Naturfarbene Korkoberfläche

Aluwandleiste mit naturfarbener Korkoberfläche. Sonst wie AK1, Korkbereich 45 mm hoch.

Preisangabe je lfdm

AK 2 27.56 / **32.80 €**

4 Kork-/Stahloberfläche

Die kombinierte Oberfläche dieser Aluwandleiste bietet die Vorteile von AK2 und AK4 in einer Leiste. 3 Rollklemmen je lfd. Meter

Preisangabe je lfdm

AK 5 31.85 / **37.90 €**

5 Weiße Stahloberfläche

Aluwandleiste mit weißer Stahloberfläche zum zusätzlichen Anbringen von Infos per Kraftmagnet und Beschriftungsmöglichkeit mit trocken abwischbaren Markern. Nutzbare Beschriftungsfläche: 45 mm hoch.

Preisangabe je lfdm

AK 4 26.47 / **31.50 €**



Zubehör: Rollklemme

mit integriertem Galeriehaken für AK 1-4

AK 4.20 / **5.00 €**

für AK 5, ohne Abbildung

AK DUO 4.20 / **5.00 €**

Anmeldestation

Praktischer Raumteilerschrank mit Beratungsansatz. Mittig mit 2 Schüben für Kleinmaterialien. Hinter jeder Tür befinden sich 2 EB, Maße B/H/T: 170 x 110 x 50/70, Anstelltiefe Oberboden 52 cm

Ansatz links

117 1710 L 589.08 / **701.00 €**

Ansatz rechts

117 1710 R 589.08 / **701.00 €**

Option: Weiße, magnetische Stahlemaille-Rückwand

RW-EW 135.29 / **161.00 €**



Abbildung zeigt Ansatz rechts



Türen verschließbar

Preis je Tür

SCHL 32.77 / **39.00 €**

Empfangsbereich

Garderoben

Empfangstresen

1/4 Kreisschrank mit Aufbauaboard, mit Mittelwand, je Seite 1 fester Boden

Maße, B/H/T: 140 x 90/109 x 57

Anstelltiefe 40 cm

117 1008 979.83 / 1166.00 €

Wertfach für Tresen

zum zusätzlichen Einbau in Empfangstresen

Maße, B/H/T: 40 x 37 x 35

117 1008WF 178.15 / 212.00 €



Farbwahl nötig!

Tabellen 1, 6 ab Seite 370

Hängeregal

mit fester Buchstütze

optisch passend zum Couchtisch

Maße, B/H/T: 47/60 x 40 x 22 cm

HR F1 184.03 / 219.00 €



Sessel

Maße, B/H/T: 80 x 72 x 60 cm

Sitzhöhe 42 cm

mit Stoffbezug

KE 8-42-V1 # 357.14 / 425.00 €

mit Kunstlederbezug

KE 8-42-V2 # 366.39 / 436.00 €

Prospektständer

mit 3 Prospektablagen

Maße, B/H/T: 25 x 135 x 35 cm

PSA-13F 371.43 / 442.00 €



Couchtisch

perfekt für den Wartebereich

Maße, B/H/T: 70/90 x 46 x 60 cm

CTI 46 F1 259.66 / 309.00 €

Farbwahl nötig!

Tabellen 14/16 ab Seite 370

Vitrinen

Modell V10A-EW195SG,
RAL 3004 Purpurrot



**Wand-
montage**
45.00/53.55*€

Bei allen
Vitrinen ist die
Standardfarbe
Silber-Eloxier

Vitrine Modell V15

4 höhenverstellbare
Dickglasböden mit
Flächenbelastung je
Boden 25 kg
(keine Punktbelastung).
Maße, H/T: 180 x 50 cm

Breite: 100 cm

V15-100SG # 1413.45 / **1682.01 €**

Breite: 120 cm

V15-120SG # 1553.78 / **1849.00 €**

Breite: 150 cm

V15-150SG # 1697.48 / **2020.00 €**



Alu-Vitrine

mit Scheiben aus Sicherheitsglas. Beschreibbare,
abwischbare und magnetische Rückwand. Maße, H/T: 96 x 6 cm

Breite: 100 cm, für 12x DIN A4 V10A-EW100SG # 398.32 / **474.00 €**

Breite: 150 cm, für 16x DIN A4 V10A-EW150SG # 548.74 / **653.00 €**

Breite: 195 cm, für 25x DIN A4 V10A-EW195SG # 712.61 / **848.01 €**

Stecktafeln



Stecktafeln

eingefasst in Aluminiumrahmen mit
4 Sicherheitsecken. Alle Tafeln können
hochkant oder quer eingehängt werden.

Stahltafeln in grün "EG" oder weiß "EW"		
Art.-Nr.	Maße in cm	Preis
NSTT ... 1	120 x 100	# 221.01 / 263.00 €
NSTT ... 2	150 x 100	# 330.25 / 393.00 €
NSTT ... 4	170 x 100	# 372.27 / 443.00 €

Stative



T-Fuß-Stative

werden mit gebrauchsfertig
vormontierten Einhängerinnen
und verschweißtem Fuß geliefert.
Rundrohrstativ mit T-Fuß aus
pulverbeschichtetem Stahlrohr.
Für alle Tafelgrößen geeignet.
Gesamthöhe 190 cm

Preis pro Stück
SVT 5 #43.19/ **51.40 €**

Rollstativ für Stellwände

Macht Stellwände mobil: 4 Rollen,
davon 2 feststellbar. Für Tafeln von
120 x 100 cm bis 170 x 120 cm.
Dank verstellbarem Zwischenstück
sind Sie jederzeit flexibel. Pulver-
beschichtetes Stahlrohrgestell.
Gesamthöhe 190 cm

SRZ 190 # 151.26 / **180.00 €**

Ab Tafelgrößen von 150 x 120 cm
empfehlen wir:

Tellerfuß

Durch die größere Standfläche
stehen große Tafeln sicherer. Für
alle Tafelgrößen geeignet. Der
Kunststoffteller ist wahlweise in
Grau oder Schwarz erhältlich.
Das Stativ selbst ist aus pulver-
beschichtetem Stahlrohr.


Preis pro Stück
SVR 5 # 77.73 / **92.50 €**



"Schmetterling"

Größe, B/H/T: 60 x 50 x 1,5 cm


23621 # 51.39/ 61.15 €



"Welle"

Größe, B/H/T: 60 x 50 x 1,5 cm

23622 # 51.39/ 61.15 €



"Berge"

Größe, B/H/T: 60 x 50 x 1,5 cm

23623 # 51.39/ 61.15 €



Wand-
montage

30,00 / 35,70* €

Illusion Wheel


Die neuen Illusion Wheels zeigen ihr geheimnisvolles Bild auf magische Weise durch Drehen der Scheibe. Lasse den Fisch schwimmen, den Vogel fliegen und die Ameise laufen. Diese Wandelemente laden Kinder zum Staunen und Entdecken ein. Auf den Holzscheiben sind kleine Bilder in 2 Farben aufgedruckt. Durch die Rotationsbewegung entsteht ein großes Bild.



"Wasser"

Größe: Ø 40 cm

23800 # 66,39/ 79,00 €



"Luft"

Größe: Ø 40 cm

23810 # 66,39/ 79,00 €



"Erde"

Größe: Ø 40 cm

23820 # 66,39/ 79,00 €



Wandspielobjekt „Labyrinth“

Das Labyrinth ist sowohl eine Herausforderung an die Geschicklichkeit, als auch an die Beobachtungsgabe der Kinder.

Maße, B/H/T: 40 x 40 x 1,8 cm

23610 # 34.57/ 41.14 €

Motorikelemente

Wandspiele



Immer
spielend in
Bewegung!

Wand-
montage
30.00 / 35.70*€

"Strömung"

Größe: B/H/T 48 x 48 x 8 cm

MW-13 # 257.14 / **306.00 €**

"Verkehr"

Größe: B/H/T 48 x 24 x 4 cm

MW-10 # 132.77 / **158.00 €**

"3 Kugeln"



Größe: B/H/T 48 x 24 x 4 cm

MW-11 # 132.77 / **158.00 €**

"Drehkugel"

Größe: B/H/T 40 x 40 x 8 cm

MW-12 # 156.30 / **186.00 €**



"Wiese 1":

Größe: B/H/T 33,3 x 37,5 x 4 cm

MW-16 # 156.30 / **185,64 €**

"Wiese 2":

Größe: B/H/T 53,3 x 37,5 x 4 cm

MW-17 # 156.30 / **186.00 €**

"Wiese 3":

Größe: B/H/T 53,3 x 37,5 x 4 cm

MW-18 # 156.30 / **186.00 €**

"Wiese 4":

Größe: B/H/T 53,3 x 37,5 x 4 cm

MW-15 # 110.92 / **131.99 €**

TISCHE UND STÜHLE



Holzstuhl TIM



Setzt euch zusammen!



Unsere stapelbaren Massivholzstühle erweisen sich im Kindergarten als besonders stabil und langlebig. Durch die geformten Sitze und Rückenlehnen bieten sie nicht nur besten Sitzkomfort für Große und Kleine, sondern auch ein attraktives Gesamtbild im Einklang von Tisch und Stuhl. Die Gestelle der körpergerecht geformten Stühle werden aus massivem Buchenholz, Sitzflächen und Rückenlehnen aus geformtem Schichtholz gefertigt. Das Gestell erhält seine hohe Stabilität durch eine Miniverzinkung zwischen Vorderbeinen und Seitenzargen. Leicht nach hinten ausgestellte Hinterbeine erhöhen die Standsicherheit. Die Vorderzarge besitzt eine ausgeprägte Knierolle für hohen Sitzkomfort.

Größentabelle für Tische und Stühle							
Körpergröße in cm	80-95	93-116	108-121	119-142	133-159	146-176,5	159-188
Sitzhöhe in cm	21	26	31	35	38	43	46
Tischhöhe in cm	41	46	53	59	64	71	76



Stapelstuhl TIM

Körpergerecht geformter Massivholzstuhl. Der Klassiker – robust & langlebig! Standardmäßig mit Kunststoffgleitern.

Artikelnummer	Sitzhöhe	Preis
TIM 21	21 cm	74.79/ 89.00 €
TIM 26	26 cm	
TIM 31	31 cm	
TIM 35	35 cm	
TIM 38	38 cm	104.20 / 124.00 €
TIM 43	43 cm	
TIM 46	46 cm	

Stapelstuhl TIM + Armlehnen

Artikelnummer	Sitzhöhe	Preis
TIM 21A	21 cm	114.29 / 136.01 €
TIM 26A	26 cm	
TIM 31A	31 cm	

Rutschstopp-Poller

Die Armlehnenstühle Tim können optional mit einem 5 cm hohen Poller ausgerüstet werden. Mehrpreis Poller je Stuhl:

POLLER	22.69 / 27.00 €
--------	------------------------

Passende Filzgleiter zu Stuhl TIM je Stuhl

"F" 8.82 / **10.50 €**

Geburtstagschuppe

Passend für Tim mit 34er Höhe. Kuschlige Mollisoft-Qualität, Rückenlehne als Krone ist gepolstert. Farbe wie Abbildung

GSH # 83.19 / **99.00 €**



Stapelhocker



3-blättriger Kleeblatt-Stapelhocker

Ein Glückstreffer mit 3 Füßen und einer Sitzfläche in Kleeblattform aus 18 mm lackiertem Multiplex.

Artikelnummer	Sitzhöhe	Ø	Preis
SHO K3-21	21 cm	25 cm	72.27 / 86.00 €
SHO K3-26	26 cm		
SHO K3-31	31 cm	30 cm	
SHO K3-35	35 cm		
SHO K3-38	38 cm		

Tisch und Stuhl

**GLÜCKS-
TREFFER!**

Stapelhocker PAUL mit runder Sitzfläche

Die perfekte Ergänzung zu den Stühlen TIM. Mit 4 Füßen und einer runden Sitzfläche aus 18 mm lackiertem Multiplex.

Artikelnummer	Sitzhöhe	Ø	Preis	
PAUL 18	18 cm	25 cm	68.91 / 82.00 €	
PAUL 21	21 cm			
PAUL 26	26 cm			
PAUL 31	31 cm			30 cm
PAUL 35	35 cm			
PAUL 38	38 cm			
PAUL 43	43 cm	35 cm	73.11 / 87.00 €	
PAUL 46	46 cm			



Passende Filzgleiter

je Hocker

"F" 8.82 / **10.50 €**

Hochstuhl ALPHA

Ein praktischer Holzhochstuhl, der den Nachwuchs ein Leben lang begleitet. Sitz- und Fußplatte lassen sich in Höhe und Tiefe verstellen und passen sich so an die jeweilige Wachstumsphase des Kindes an. Auf diesem Holzhochstuhl können nicht nur Kinder, sondern auch Mama und Papa Platz nehmen, denn er ist bis zu 90 kg belastbar. Durch die spezielle Konstruktion der Seitenteile ist der Alpha+ auch besonders kippsicher. Der Alpha+ wird komplett geliefert mit abnehmbarem Vorderbügel, 5-Punkt-Gurt und Schrittgurt. Anfangs wird der Vorderbügel verwendet, später einfach abgenommen. Die beiden Gurtsysteme können ebenfalls je nach Bedarf genutzt werden. Inklusive 2-teiliges Sitzkissen in Jersey Charcoal/grau

B/H/T: ca. 48 x 56 x 77 cm

ALPHA # 158,82 / **189,00 €**



Stuhl PEARL

In 3 Sitzhöhen lieferbar!

Das Stuhlmodell PEARL hat eine stabile, formschöne Sitzschale aus Buche-Sperrholz und wird mit einem Gestell aus gebogenem Buche-Schichtholz, inklusive Filzgleitern geliefert.

Die stapelbaren Holzstühle sind mit dem praktischen Griffloch schnell und einfach zu transportieren. Alle offenen Holzflächen, Sitzschalen oder Stuhlbeine, haben eine resistente, geölte Oberfläche.



Stuhl PEARL mit Sitzschale natur

resistente, geölte Oberfläche – robust und langlebig!
standardmäßig mit Filzgleitern

Artikelnummer	Sitzhöhe	Preis	Gleiter
PEARL 31	31 cm	59.66 / 71.00 €	Filzgleiter
PEARL 35	35 cm		
PEARL 38	38 cm	66.39 / 79.00 €	

Stuhl PEARL mit Sitzschale farbig

kratzfeste Sitzschalen mit HPL Belag – Bitte geben Sie die gewünschte Farbe hinter der Artikelnummer an.

Artikelnummer	Sitzhöhe	Preis	Gleiter
PEARL 31 C	31 cm	66.39 / 79.00 €	Filzgleiter
PEARL 35 C	35 cm		
PEARL 38 C	38 cm	71.43 / 85.00 €	



3146 Lemon



3106 Vanille



3303 Orange



3096 Weiß



mit Rundrohrgestell

Das Stuhlmodell IRON hat ein verchromtes Gestell aus Rundrohr und wird inklusive Kunststoffgleitern geliefert.

Durch die weit auseinanderstehenden Stuhlbeine wird ein Umkippen verhindert.

Die runde, taillierte Sitzschale aus Buche-Sperrholz hat eine resistente, geölte Oberfläche. Der Vierbeinstuhl kann gestapelt werden und ist im Handumdrehen platzsparend beiseite geräumt.



Der Stuhlversand erfolgt in Kartonverpackung.

Alle Stühle sind nur in den Sitzhöhen 31, 35 und 38 cm lieferbar.

Tisch und Stuhl

Stuhl IRON mit Sitzschale natur

resistente, geölte Oberfläche – mit verchromten Gestell und Kunststoffgleitern

Artikelnummer	Sitzhöhe	Preis	Gleiter
IRON 31	31 cm	68.91 / 82.00 €	Kunststoffgleiter
IRON 35	35 cm		
IRON 38	38 cm	74.79 / 89.00 €	

Stuhl IRON mit Sitzschale farbig

kratzfeste Sitzschalen mit HPL Belag – Bitte geben Sie die gewünschte Farbe hinter der Artikelnummer an.

Artikelnummer	Sitzhöhe	Preis	Gleiter
IRON 31 C	31 cm	74.79 / 89.00 €	Kunststoffgleiter
IRON 35 C	35 cm		
IRON 38 C	38 cm	80.67 / 96.00 €	



Sitzgruppen

SITZRONDELL 7-teilig

6 Sitzbänke und 1 Tisch



Abb. zeigt 4 Sitzbänke und einen Tisch.

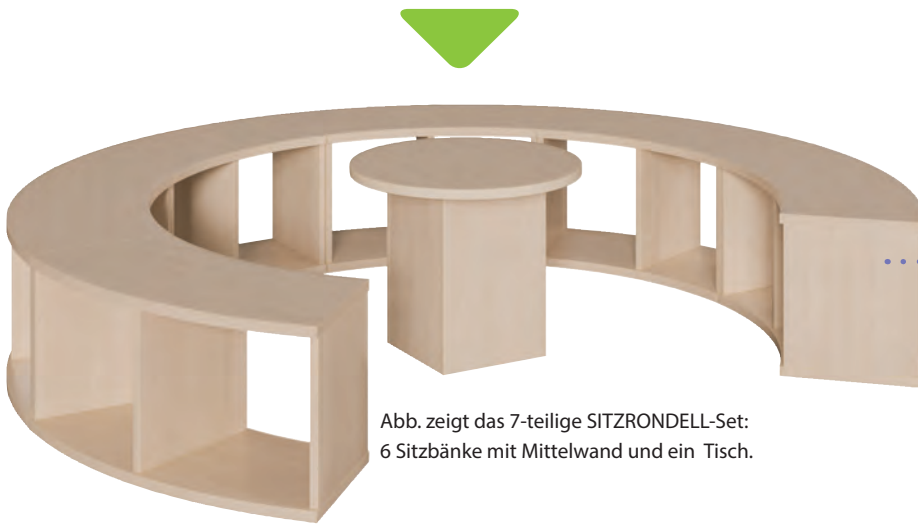


Abb. zeigt das 7-teilige SITZRONDELL-Set:
6 Sitzbänke mit Mittelwand und ein Tisch.

Aus E1-19 mm Spanplatte mit 2 mm ABS-Sicherheitskante, stehend auf Möbelgleitern. Bestehend aus 6 Sitzbänken mit Mittelwand und einem Tisch. (Sitzhöhe: 40 cm, Sitztiefe: 35 cm, Stellfläche: L/T 88 x 42 cm) und 1 x Tisch (Ø: 60 cm, Höhe: 48 cm), Stellfläche außen, Ø: 230 cm

SG 230 1961.34 / **2333.99 €**

Sitzbank einzeln

Stellfläche, L/T: 88 x 42 cm, Sitzhöhe: 40 cm

SG 230 B 287.39 / **341.99 €**

Tisch einzeln

Ø: 60 cm, Höhe: 48 cm

SG 230 T 287.39 / **341.99 €**

Dekore | Tabelle 1

Standard Dekore



Buche hell



Birke



Weiß



Grau

Weitere Dekore für Fronten (Aufpreis je Artikel 49.16 | 58.50 € | Ausführung der Kanten immer in Korpusfarbe)



Macciato



Vanillegelb



Sonnengelb



Orange



Chilirot



Limonengras



Marmorablau



Himmelblau



Aluminium



Verwandlungsstuhl und -bank

Man kann diese Verwandlungsmöbel drehen und wenden:
mal Stuhl, mal Tisch, mal Hocker.
 Material: Buche Massiv

Verwandlungs-Stuhl
 Maße, B/H/T: 35 x 35 x 35 cm,
 Sitzhöhe: 15, 22 oder 34 cm

VW-ST # 95.80 / 114.00 €

Verwandlungs-Bank
 Maße, B/H/T: 70 x 35 x 35 cm,
 Sitzhöhe: 15, 22 oder 34 cm

VW-B # 129.41 / 154.00 €

Tisch und Stuhl



Sitzbänkesets mit Stahlunterzug

Bänke in Wangenkonstruktion aus 25 mm Spanplatte, mit Stahlunterzug verstärkt. Die Bänke sind praktisch ineinanderschiebbar.

Diese Sets enthalten je 3 oder 4 Bänke in den Maßen: B/H/T

- Bank 1 84 x 26 x 32 cm
- Bank 2 92 x 30 x 32 cm
- Bank 3 100 x 34 x 32 cm
- Bank 4 108 x 38 x 32 cm

3er Set bestehend aus Bank 1 bis 3

117 01 SET 404.20 / 481.00 €

4er Set bestehend aus Bank 1 bis 4

117 02 SET 526.05 / 626.00 €



Schnell verstaut
 und wieder aufge-
 baut!

Holztische



Die Beine und Zarge dieser Tische sind aus massivem Buchenholz, die Beine 50 x 50 mm, die Zargen 70 mm hoch und 22 mm stark. Die Tischplatten haben ca. 19 mm Dicke und beidseitig Schichtstoff, die Kante besteht aus einem abgerundeten Buche-Massivholzeinleimer. Die sehr widerstands- und strapazierfähige Beschichtung eignet sich hervorragend für den Einsatz im Kindergartenbereich.

Ihre Tische können mitwachsen!

Die Tischbeine werden mit doppeltem Verbindungsbolzen fest in die Zargenecke gezogen. Zusammen mit der fest verleimten Knagge (aus dem Fachwerkbau!) ergibt sich eine sichere und sehr stabile Eckverbindung. Die auswechselbaren Tischbeine bringen einen weiteren Vorteil: der Tisch kann mitwachsen: einfach höhere Tischbeine nachbestellen!
Preis für 4 Tischbeine.

Art.-Nr. - für Tischhöhe	Preis
TB41 41 cm	92.44 / 110.00 €
TB46 46 cm	
TB53 53 cm	
TB59 59 cm	
TB64 64 cm	
TB71 71 cm	
TB76 76 cm	



Tischbeine

Wünschen Sie Rundfüße, so vermerken Sie bitte ein „R“ vor der Art.-Nr.

„R“ 39.00 / **46.41 €**

Filzgleiter für Tischbeine

Filzgleiter liefern wir auf Wunsch gegen Mehrpreis pro Tisch.

„F“ 8.82 / **10.50 €**

Tischzargen

Wünschen Sie ausgefräste Zargen, vermerken Sie zusätzlich ein „A“ vor der Art.-Nr.

„A“ 39.00 / **46.41 €**



2 Rollen im Set

Einfach wie gewohnt die Artikelnummer für Ihren ausgesuchten Tisch angeben und die Bestellnummer „TFR“ hinzufügen.

TFR 83.19 / **99.00 €**

Größentabelle für Tische und Stühle							
Körpergröße in cm	80-95	93-116	108-121	119-142	133-159	146-176,5	159-188
Sitzhöhe in cm	21	26	31	35	38	43	46
Tischhöhe in cm	41	46	53	59	64	71	76



Widerstandsfähige
Schichtstoffplatte!

Rechtecktische

Größe in cm	Art.-Nr.	Preis
80 x 60	112 86 70 ..	201.68 / 240.00 €
120 x 60	112 126 70 ..	223.53 / 266.00 €
120 x 80	112 128 70 ..	240.34 / 286.00 €
140 x 70	112 147 70 ..	262.18 / 311.99 €
160 x 80	112 168 70 ..	289.92 / 345.00 €

Quadrattische

Größe in cm	Art.-Nr.	Preis
60 x 60	112 66 70 ..	199.16 / 237.00 €
80 x 80	112 88 70 ..	206.72 / 246.00 €

Bitte ergänzen Sie die Tischhöhen hinter der Artikelnummer:
..41, ..46, ..53, ..59, ..64, ..71, ..76

Bitte ergänzen Sie die Tischhöhen hinter der Artikelnummer:
..41, ..46, ..53, ..59, ..64, ..71, ..76



Schichtstoffe | Tabelle 3

Standard




BK Buche

Weitere Schichtstoffe (Aufpreis je Tisch 41.18 / 49.00 € | Massivholzleimer immer in Buche natur)



08 Weiss



14 Samtgelb



04 Sonnengelb



07 Orange




02 Karminrot



05 Mittelbeige



06 Grau



11 Kristallblau



13 Apfelgrün



10 Birke

Holztische

Alle Gestelle aus Buche-Massivholz
mit farbloser Lackierung!
(geprüft nach EN 71)



Immer
die passende
Form!



Trapeztische

Größe in cm	Art.-Nr.	Preis
120 x 60	112 TT126 70 ..	226.89 / 270.00 €
140 x 70	112 TT147 70 ..	290.76 / 346.00 €
160 x 80	112 TT168 70 ..	337.82 / 402.01 €

Bitte ergänzen Sie die Tischhöhen hinter der Artikelnummer:
..41, ..46, ..53, ..59, ..64, ..71, ..76

Halbrundtische

Größe in cm	Art.-Nr.	Preis
120 x 60	112 HR126 70 ..	268.07 / 319.00 €
140 x 70	112 HR147 70 ..	350.42 / 417.00 €
160 x 80	112 HR168 70 ..	395.80 / 471.00 €

Bitte ergänzen Sie die Tischhöhen hinter der Artikelnummer:
..41, ..46, ..53, ..59, ..64, ..71, ..76

Runde Tische

Ø in cm	Art.-Nr.	Preis
80	112 R 80 70 ..	259.66 / 309.00 €
100	112 R 100 70 ..	315.97 / 376.00 €
120	112 R 120 70 ..	373.95 / 445.00 €

Bitte ergänzen Sie die Tischhöhen hinter der Artikelnummer:
..41, ..46, ..53, ..59, ..64, ..71, ..76

Ovale Tische

Größe in cm	Art.-Nr.	Preis
140 x 80	112 OV148 70 ..	373.11 / 444.00 €
160 x 120	112 OV161270 ..	386.55 / 459.99 €

Bitte ergänzen Sie die Tischhöhen hinter der Artikelnummer:
..41, ..46, ..53, ..59, ..64, ..71, ..76

Wellentische mit Holzgestell

"SWING-IT WOODY"

Massivholzgestell!



Tisch und Stuhl

Unsere fröhlichen Wellentische „Swing-it Woody“ können Sie immer neu kombinieren. Die Tischplatte ist in verschiedenen Dekoren erhältlich. Passend zum Massivholzgestell ist die Plattenkante immer in Bucheoptik gefertigt. Die Tischplatte ist eine 19 mm melaminharzbeschichtete Spanplatte.

Bitte ergänzen Sie bei Ihrer Bestellung noch die gewünschte Tischhöhe und die Farbe der Tischplatte (z. B. WI126-53 oder WI-66-71 etc.) Die Größentabelle finden Sie auf der Folgeseite.



Quadratwellentisch

Maße ca. 120 x 60 cm, Höhe bitte mit angeben.

WI-66-.. 226.89 / **270.00 €**



Halbrundwellentisch

Maße ca. 120 x 60 cm, Höhe bitte mit angeben.

WI-126HR-.. 326.89 / **389.00 €**



Rechteckwellentisch

Maße ca. 120 x 60 cm, Höhe bitte mit angeben.

WI-126-.. 269.75 / **321.00 €**

Dekore | Tabelle 1


Standard Dekore



Buche hell



Birke



Weiß



Grau



Weitere Dekore (Aufpreis je Artikel 49.16 | 58.50 € | Ausführung der Kanten immer in Buche hell)



Macciato



Vanillegelb



Sonnengelb



Orange




Chilirot



Limonengras



Marmarablau



Himmelblau



Aluminium

Stühle mit Stahlgestell

ERGOSTAR Freischwinger



ERGOSTAR Freischwinger

Sitzschale aus doppelwandig geblasenem Kunststoff. Das Gestell ist pulverbeschichtet in RAL 9006 Weißaluminium.

Bei Ihrer Bestellung geben Sie bitte die gewünschte Schalenfarbe und Größe (-1 bis 5) mit an! (siehe Tabelle links.)

STK-ESF.. Preis auf Anfrage

Optional auch mit Filzgleitern erhältlich.

Größentabelle für ErgoStar-Stühle							
Bestellgröße	-1	0	1	2	3	4	5
Körpergröße in cm	93-116	108-121	119-142	133-159	146-176	159-188	164-199
Sitzhöhe in cm	26*	31*	35	38	43	46	50
Tischhöhe in cm	46	53	59	64	71	76	82
DIN ISO 5970 Nummerierung	1*	2*	3	4	5	6	7

* Die Stuhlhöhen dieser ERGOSTAR sind DIN konform mit extra großer und bequemer Sitzschale



ERGOSTAR Drehstuhl

Sitzschale aus doppelwandig geblasenem Kunststoff, lieferbar in 9 Farben. Bitte geben Sie die gewünschte Schalenfarbe an. Chromgestell mit verdecktem Gaslift.

fahrbar mit 5 Rollen,
Höhenverstellbar: 42 – 55 cm

STK-ESRC.. Preis auf Anfrage

feststehend mit 5 Gleitern,
Höhenverstellbar: 40 – 53 cm

STK-ESGC.. Preis auf Anfrage



Sitzschalenfarben | Tabelle 8

Blau	Grün	Limone
Anthrazit	Hellblau	Orange



STUHL 3

Stuhl 3

4-Fuß Stapelstuhl mit Rundrohrgestell.
Sitz und Rücken aus Bucheschichtholz,
natur lackiert.
Gesamtbreite 46 cm
Sitzhöhe 45 cm

Holzstuhl natur lackiert

STUHL 3 # 59.41 / **70.70 €**

mit Sitz- und Rückenpolster

STUHL 3P # 100.84 / **120.00 €**

Stuhl 8

Kufenstuhl-Freischwinger mit Rundrohrgestell. Sitzlehnschale aus Bucheschichtholz, natur lackiert.
Gesamtbreite 53 cm
Sitzhöhe 46 cm

Holzstuhl natur lackiert

STUHL 8 # 92.44 / **110.00 €**

mit Sitzpolster

STUHL 8 SP # 116.81 / **139.00 €**

mit Sitz- und Rückenpolster

STUHL 8 SRP # 136.13 / **161.99 €**

Stuhl 14

4-Fuß Stapelstuhl mit Rundrohrgestell
Sitzlehnschale aus Bucheschichtholz,
natur lackiert.
Gesamtbreite 53 cm
Sitzhöhe 46 cm

Holzstuhlschale natur lackiert

STUHL 14 # 78.82 / **93.80 €**

mit Sitzpolster

STUHL 14 SP # 88.24 / **105.01 €**

mit Sitz- und Rückenpolster

STUHL 14 SRP # 97.48 / **116.00 €**



STUHL 8 SP

Tisch und Stuhl



STUHL 14 SRP




Stofffarben B5 | Tabelle 19



AD002 Aqua



AD009 Granite



AD010 Mineral



AD014 Rot



AD020 Wine



AD122 Kingfisher



AD055 Black



AD126 Clipper

Tische mit Stahlgestell

Robust und mobil!



Tische mit Stahlgestell – geschweißt aus Rundstahlrohr mit 60 mm Durchmesser – fahrbar oder feststehend

- Stahlgestelltische mit Rundrohrfüßen Ø 60 mm.
- Die Tischplatten sind ca. 19 mm dick und beidseitig mit Schichtstoff belegt.
- Die Tischkante besteht aus einem abgerundeten Buche-Massivholzeinleimer.
- Die sehr widerstands- und strapazierfähige Beschichtung eignet sich hervorragend für den Einsatz im Kindergartenbereich.



Höhenverstellung

Günstig für variable Tischhöhen: Die stufenlose Höhenverstellung erfolgt durch Herausdrehen des Spezialstellfußes. Bitte eine 14 hinter der jeweiligen Artikelnummer vermerken.

Für 4 Füße, Mehrpreis je Tisch

... 14 81.01 / **96.40 €**

Größentabelle für Tische und Stühle							
Körpergröße in cm	80-95	93-116	108-121	119-142	133-159	146-176,5	159-188
Sitzhöhe in cm	21	26	31	35	38	43	46
Tischhöhe in cm	41	46	53	59	64	71	76

Tische mit Stahlgestell

Quadrattische

Größe in cm	Art.-Nr. feststehend	Preis	Art.-Nr. fahrbar	Preis
60 x 60	TI66R60 70..	214.29 / 255.01 €	TI66R60 70F..	298.32 / 355.00 €
80 x 80	TI88R60 70..	251.26 / 299.00 €	TI88R60 70F..	308.40 / 367.00 €

Rechtecktische

Größe in cm	Art.-Nr. feststehend	Preis	Art.-Nr. fahrbar	Preis
120 x 60	TI126R60 70..	270.59 / 322.00 €	TI126R60 70F..	304.20 / 362.00 €
120 x 80	TI128R60 70..	287.39 / 341.99 €	TI128R60 70F..	322.69 / 384.00 €
140 x 70	TI147R60 70..	310.08 / 369.00 €	TI147R60 70F..	343.70 / 409.00 €
160 x 80	TI168R60 70..	373.11 / 444.00 €	TI168R60 70F..	407.56 / 485.00 €

Rundtische

Größe in cm	Art.-Nr. feststehend	Preis	Art.-Nr. fahrbar	Preis
Ø 100	TR100R60 70..	381.51 / 454.00 €	TR100R60 70F..	441.18 / 525.00 €
Ø 120	TR120R60 70..	413.45 / 492.01 €	TR120R60 70F..	475.63 / 566.00 €

Bei allen Tischmodellen ergänzen Sie Ihre Bestellung bitte jeweils um die gewünschte Tischhöhe hinter der Artikelnummer: ..41, ..46, ..53, ..59, ..64, ..71, ..76 (s. Größentabelle linke Seite)



Tisch und Stuhl



Farbwahl nötig!
Tabellen 3, 6 ab Seite 370

Beste Kombi:
Robuste Schichtstoffplatte und Buche-Massiveinleimer!

Tische mit Stahlgestell



Trapeztische

Größe in cm	Art.-Nr. feststehend	Preis	Art.-Nr. fahrbar	Preis
120 x 60	TT126R60 70..	270.59 / 322.00 €	TT126R60 70F..	304.20 / 362.00 €
140 x 70	TT147R60 70..	390.76 / 465.00 €	TT147R60 70F.	424.37 / 505.00 €
160 x 80	TT168R60 70..	466.39 / 555.00 €	TT168R60 70F..	500.00 / 595.00 €

Halbrundtische

Größe in cm	Art.-Nr. feststehend	Preis	Art.-Nr. fahrbar	Preis
120 x 60	THR126R6070..	342.02 / 407.00 €	THR126R6070F..	375.63 / 447.00 €
140 x 70	THR147R6070..	437.82 / 521.01 €	THR147R6070F..	471.43 / 561.00 €
160 x 80	THR168R6070..	513.45 / 611.01 €	THR168R6070F..	547.06 / 651.00 €



Bitte ergänzen Sie bei Ihrer Bestellung jeweils die nötige Tischhöhe hinter der Artikelnummer: ..41, ..46, ..53, ..59, ..64, ..71, ..76 (siehe Größentabelle Seite 56)



Tische mit Stahlgestell

Tische mit Quadratrohrgestell

Beschreibung	Größe in cm	Art. Nr.	Preis
Quadratisch	60 x 60	TI66Q30 70..	228.57 / 272.00 €
	80 x 80	TI88Q30 70..	236.13 / 280.99 €
Rechtecktisch	120 x 60	TI126Q30 70..	256.30 / 305.00 €
	120 x 80	TI128Q30 70..	269.75 / 321.00 €
	140x 70	TI147Q30 70..	289.92 / 345.00 €
	140 x 80	TI148Q30 70..	310.92 / 369.99 €
	160 x 80	TI168Q30 70..	350.42 / 417.00 €
Trapeztisch	120 x 60	TT126Q30 70..	256.30 / 305.00 €
	140 x 70	TT147Q30 70..	368.91 / 439.00 €
	160 x 80	TT168Q30 70..	438.66 / 522.01 €
Halbrundtisch	120 x 60	THR126Q30 70..	323.53 / 385.00 €
	140 x 70	THR147Q30 70..	412.61 / 491.01 €
	160 x 80	THR168Q30 70..	484.03 / 576.00 €
Rundtisch	Ø 100	TR100Q30 70..	358.82 / 427.00 €
	Ø 120	TR120Q30 70..	390.76 / 465.00 €

Bitte ergänzen Sie die Tischhöhen hinter der Artikelnummer:
 ..41, ..46, ..53, ..59, ..64, ..71, ..76 (siehe Größentabelle Seite 56)



Tisch und Stuhl

- ✓ Tischplatte: 19 mm Schichtstoff/HPL
- ✓ Kante: abgerundete Buche-Massivholzeinleimer
- ✓ Gestell: Stahlrohr 30 x 30 cm, RAL-Farben siehe ab Seite 370.



Schichtstoffe | Tabelle 3

Standard




BK Buche

Weitere Schichtstoffe (Aufpreis je Tisch 41.18 / 49.00 € | Massivholzumleimer immer in Buche natur)



08 Weiss



14 Samtgelb



04 Sonnengelb



07 Orange




02 Karminrot



05 Mittelbeige



06 Grau



11 Kristallblau



13 Apfelgrün



10 Birke

Tische mit Melaminplatte



Der Rollprofi

speziell entwickelt, um jeder Raum-, Arbeits-, Lern- und Spielsituation gerecht zu werden.

Die beiden Rollen auf jeweils einer Seite dieser Tischmodelle gewährleisten das schnelle und kinderleichte Umstellen zu immer neuen Sitzvarianten.

Die kräftigen 60 mm Rundrohrfüße und der umlaufende Stahlrahmen gewähren höchste Stabilität.


Zusätzlich bieten die Modelle der Serie H die stufenlose Höhenverstellung von 58 – 76 cm (Bestellgröße 1 – 4).

Die Rollen jedes Tisches sind mit Totalfeststellern ausgerüstet und sichern somit einen stabilen Stand.

Die Tischplatte ist aus 19 mm melaminharzbeschichteter Spanplatte und mit einer ABS-Kante ausgestattet.

Die kinderleichte Mobilität erlaubt das blitzschnelle Umstellen der Tische zu neuen Variationen.

Stellbeispiele:



Serie HF mit stufenloser Höhenverstellung von 58 – 76 cm und 2 Rollfüßen



Auf Wunsch mit stufenloser Höhenverstellung!

Tischform	Größe in cm	Art. Nr.	Preis
Serie "HF" höhenverstellbar und fahrbar			
Quadrat-tisch	70 x 70	TI 7HF	235.29 / 280.00 €
	80 x 80	TI 8HF	257.98 / 307.00 €
Rechteck-tisch	140 x 70	TI 70HF	289.08 / 344.01 €
	160 x 80	TI 80HF	321.85 / 383.00 €
Trapez-tische	140 x 70 / 70	TT 14HF	354.62 / 422.00 €
	160 x 80 / 80	TT 16HF	389.08 / 463.01 €
Serie "F" fahrbar			
Quadrat-tisch	70 x 70	TI 7F	178.99 / 213.00 €
	80 x 80	TI 8F	205.04 / 244.00 €
Rechteck-tisch	140 x 70	TI70 F	233.61 / 278.00 €
	160 x 80	TI80 F	257.98 / 307.00 €
Trapez-tische	140 x 70 / 70	TT14 F	298.32 / 355.00 €
	160 x 80 / 80	TT16 F	334.45 / 398.00 €

Bitte ergänzen Sie die Tischhöhen hinter der Artikelnummer: .41, .46, .53, .59, .64, .71, .76 (siehe Größentabelle Seite 56)



Schwungvolle Lösung: "SooRound"

SooRound Basic I – Rechtecktisch

Rechtecktisch mit melaminbeschichteter Tischplatte ca. 160 x 80 cm.
Bitte stets die gewünschte Tischhöhe mit angeben.
Gestell Rundrohr 60 mm

nicht höhenverstellbar

WI168.. 367.23 / **437.00 €**

fahrbar, nicht höhenverstellbar

WI168F.. 394.96 / **470.00 €**

höhenverstellbar – Bitte die gewünschte Ausgangshöhe mit angeben.

WI168H.. 434.45 / **517.00 €**

SooRound Basic II – Halbrundtisch

Halbrundtisch mit melaminbeschichteter Tischplatte, ca. 160 x 80 cm.
Bitte stets die gewünschte Tischhöhe mit angeben.
Gestell Rundrohr 60 mm

nicht höhenverstellbar

WI168HR.. 392.44 / **467.00 €**

fahrbar, nicht höhenverstellbar

WI168HRF 430.25 / **512.00 €**

höhenverstellbar – Bitte die gewünschte Ausgangshöhe mit angeben.

WI168HRH 457.14 / **544.00 €**



Wellentische

"SWING-IT STEELY" mit Stahlgestell



**Schwungvoll
und flexibel!**

"SWING-IT STEELY"

Alternativ zur „Swing-it Woody“-Serie bieten wir unsere Wellentische auch mit leichtem Stahlgestell aus 40 mm Rundrohr an.

Für noch mehr Flexibilität gibt es höhenverstellbare und fahrbare Varianten. Die fahrbaren Tische haben je 2 Rollen und lassen sich so superschnell neu arrangieren. Sie werden begeistert sein. Unsere höhenverstellbaren Tische passen sich auf Wunsch ganz schnell der Körpergröße der Kinder an.



Halbrundwellentisch

Maße ca. 120 x 60 cm

Feste Höhe, bitte bei Bestellung angeben

WI-126SHR.. 245.38 / **292.00 €**

Höhenverstellbar von 52 – 66 cm

WI-126SHR-H.. 307.56 / **366.00 €**

Fahrbar, feste Höhe, bitte bei Bestellung angeben

WI-126SHR..F 279.83 / **333.00 €**

Quadratwellentisch

Maße ca. 60 x 60 cm

Feste Höhe, bitte bei Bestellung angeben

WI-66S-.. 182.35 / **217.00 €**

Höhenverstellbar von 52 – 66 cm

WI-66S-H.. 243.70 / **290.00 €**

Fahrbar, feste Höhe, bitte bei Bestellung angeben

WI-66S-..F 220.17 / **262.00 €**

Rechteckwellentisch

Maße ca. 120 x 60 cm

Feste Höhe, bitte bei Bestellung angeben

WI-126S-.. 221.01 / **263.00 €**

Höhenverstellbar von 52 – 66 cm

WI-126S-H.. 266.39 / **317.00 €**

Fahrbar, feste Höhe, bitte bei Bestellung angeben

WI-126S-..F 257.98 / **307.00 €**



Fünfecktische

mit Metallzargengestell und Rundrohrfüßen 60 mm, mit 2 Rollen. Die Tischplatte ist aus 19 mm E1-Spanplatte melaminharzbeschichtet mit 2 mm ABS-Sicherheitskante. Bei Bestellung bitte Tischhöhe angeben.

klein

Maße, B/T: 120 x 110 cm, 1 x rechter Winkel, 4 Seiten ca. 80 cm, 1 Seite 60 cm lang

TIFE 120 .. 419.33 / **499.00 €**

groß

Maße, B/T: 185 x 104 cm, 1 x rechter Winkel, 2 Seiten 140 cm, 2 Seiten 80 cm und 1 Seite 60 cm lang

TIFE 185 .. 478.15 / **569.00 €**



Abbildung zeigt Dekor weiß mit Kante Buche hell

Abbildung zeigt Platte mit Linoleum Horizontblau und Kante Buche hell

Fünfecktische – Platte mit Linoleum

Metallzargengestell Rundrohrfüße 60 mm mit 2 Rollen, Tischplatte mit Linoleum belegt, 2 mm ABS-Sicherheitskante. Bei Bestellung bitte die gewünschte Tischhöhe angeben

klein

Maße, B/T: 120 x 110 cm, 1 x rechter Winkel, 4 Seiten ca. 80 cm, 1 Seite 60 cm lang

TIFE 120 L .. 564.72 / **672.02 €**

groß

Maße, B/T: 185 x 104 cm, 1 x rechter Winkel, lange Seite 128 cm, 1 x rechter Winkel, 2 Seiten 140 cm, 2 Seiten 80 cm und 1 Seite 60 cm lang

TIFE 185 L .. 620.17 / **738.00 €**

Bodenbelag Linoleum



Limonengrün



Erdbeerrot



Sandgelb



Horizontblau



Mandarine



Felsengrau

Größentabelle für Tische und Stühle							
Körpergröße in cm	80-95	93-116	108-121	119-142	133-159	146-176,5	159-188
Sitzhöhe in cm	21	26	31	35	38	43	46
Tischhöhe in cm	41	46	53	59	64	71	76

Tischgruppen

Freiformtisch

Metallzargengestell Rundrohrfüße 60 mm.
Tischplatte 25 mm E1-Spanplatte melaminharzbeschichtet mit 2 mm ABS-Sicherheitskante. Perfekt für Gruppeninseln und alle Teamarbeiten.
Rundrohrgestell 60 mm

Stellfläche ca. 133 x 81 cm,
Anstelltiefe 52 cm. Tischhöhe von 72–86 cm
verstellbar

B RTI FF5 419.33 / **499.00 €**

Set: 3 Freiformtische

Stellfläche ca. 185 x 160 cm,
Anstelltiefen 104 cm.

B RTI FF5SET 1220.17 / **1452.00 €**



Teamarbeit und Gruppeninseln



• Drittelkreistisch

• Rundrohrgestell 60 mm, Stellfläche ca. 173 x 80 cm,
• Anstelltiefe 60 cm. Bitte ergänzen Sie die Tischhöhen
• hinter der Artikelnummer (..41, ..46, ..53, ..59, ..64, ..71, ..76).

• **TI 200R60** 356.30 / **424.00 €**



• Set aus 3 Drittelkreistischen

• Rundrohrgestell 60 mm, Stellfläche gesamt Ø außen = 200 cm,
• Ø innen = 80 cm, Stellfläche je ca. 173 x 80 cm, Anstelltiefe 60 cm.
• Tischhöhe bitte mit angeben.

• **TI 200R60SET** 1056.30 / **1257.00 €**



Wandklapptisch



Wand-
montage
30.00/35.70*€

Tisch und Stuhl

Wandklapptisch

Tischplatte 25 mm Melaminplatte. Inkl. 2 Klapptischbeinen in RAL 9006 Weißaluminium, Ø 50 mm. Inklusive Wandhalterung sowie Verriegelung bei hochgeklapptem Zustand.

Maße, B/H/T: 140 x 58 x 70 cm

WAP 147 388.24/ 462.01 €

Tischpodest mit 4 Hockern

Die 4 Hocker können gleichzeitig als Bücher oder Bausteinkisten genutzt werden. Einfach den Deckel unter der Kunstlederpolsterauflage aufmachen und schon sind alle Spielmaterialien aufgeräumt. Lieferung inklusive 4 Polstersitzkissen.

Maße B/T: 70 x 70 cm,
Tischhöhe 46 cm, Sitzhöhe 34 cm

P2-546 785.71 / 934.99 €

Kompakt
zusammenstellbar!



Geräusch-
dämmende
Linoleum-
oberfläche!

Farbwahl
nötig!

Tabellen 1, 12, 14
ab Seite 370

Dreieckstische


Kompakt und erweiterbar!



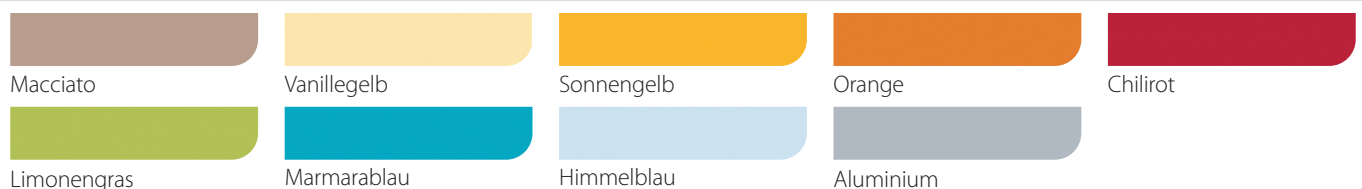
Tischhöhe: 70 cm	Melaminbeschichtete Spanplatte 19 mm				Vollkernplatte "Powersurf"			
	Dreieckstisch		Dreieckstisch mit Ergotraybox		Dreieckstisch		Dreieckstisch mit Ergotraybox	
Maße Tischplatte B/H/T:	Art.-Nr.	Preis	Art.-Nr.	Preis	Art.-Nr.	Preis	Art.-Nr.	Preis
113 x 80 x 80	PMF-M	# 117.65 / 140.00 €			PMF-V	# 156.30 / 186.00 €		
120 x 85 x 85	PLF-M	# 123.53 / 147.00 €	PLSSF-M	# 180.67 / 215.00 €	PLF-V	# 163.87 / 195.01 €	PLSSF-V	# 226.89 / 270.00 €
127 x 90 x 90	PXF-M	# 148.74 / 177.00 €	PXSSF-M	# 182.35 / 217.00 €	PXF-V	# 195.80 / 233.00 €	PXSSF-V	# 235.29 / 280.00 €

Dekore | Tabelle 1

Standard Dekore



Weitere Dekore (Aufpreis je Artikel 49.16 | 58.50 € | Ausführung der Kanten immer in Plattenfarbe)



Spaceflex 2.0® mit Melaminplatte

Plattenstärke: 19 mm
Gesamtlänge aufgeklappt ca. 305 cm
Gesamtbreite ausgeklappt ca. 132 cm
Gesamttiefe zusammengeklappt 89 cm
Gesamthöhe zusammengeklappt 181 cm

12 Sitze, Tischhöhe: 69 cm Höhe, Sitzhöhe 41 cm,
für Personen von 7 – 10 Jahre ,

TC-12-69-M 1564.71 / **1862.00 €**

12 Sitze, Tischhöhe: 74 cm Höhe, Sitzhöhe 46 cm,
für Personen ab 11 Jahre

TC-12-74-M 1564.71 / **1862.00 €**

16 Sitze, Tischhöhe: 61 cm Höhe, Sitzhöhe 33 cm,
für Personen von 5 – 7 Jahre

TC-16-M 1686.55 / **2006.99 €**



**Platz
sparen!**

Abb. zeigt Spaceflex 2.0®
mit Melaminplatte

Tisch und Stuhl



Abb. zeigt Spaceflex 2.0® mit
Vollkernplatte „PowerSurf“

Spaceflex 2.0® mit Voll- kernplatte „PowerSurf“

Plattenstärke: 12 mm
12 Sitze, Tischhöhe: 69 / 181 cm
(zugeklappt), Sitzhöhe: 41 cm, 87 kg,
für Personen von 7 – 10 Jahre

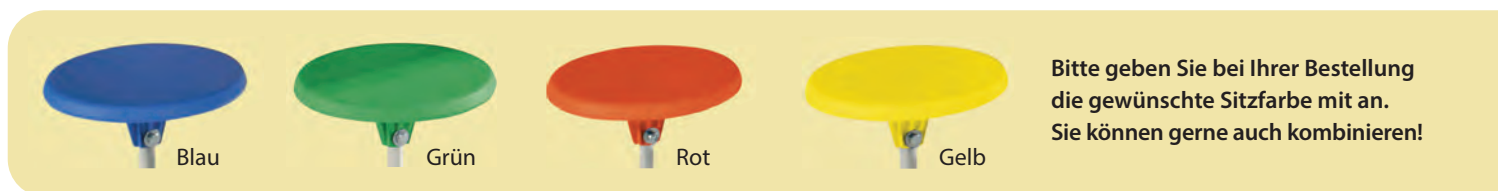
TC-12-69-V 1961.34 / **2333.99 €**

12 Sitze, Tischhöhe: 74 / 186 cm
(zugeklappt), Sitzhöhe: 46 cm, 90 kg,
für Personen ab 11 Jahre

TC-12-74-V 1961.34 / **2333.99 €**

16 Sitze, Tischhöhe: 61,3 / 187,3 cm
(zugeklappt), Sitzhöhe: 33 cm, 97 kg,
für Personen von 5 – 7 Jahre

TC-16-V 2100.00 / **2499.00 €**



Bitte geben Sie bei Ihrer Bestellung
die gewünschte Sitzfarbe mit an.
Sie können gerne auch kombinieren!

Vollkernplatte „PowerSurf“

- ✓ hohe Abrieb- & Kratzfestigkeit
- ✓ feuchtigkeitsbeständig
- ✓ schwer entflammbar (B1)
- ✓ optimale Reinigung durch geschlossene Oberfläche
- ✓ hohe Stoßfestigkeit von Oberfläche und Kanten
- ✓ die Dekore sind UV-beständig



Ovaler Spaceflex 2.0®

12 Sitze

Maße Tischplatte offen, B/T: 305 x 107 cm, ab 11 Jahre. Aufstellmaß ausgeklappt ca. 305 x 180 cm, Tischhöhe 74 cm. Maße zugeklappt, B/H: ca. 111 cm x 189 cm.

Mit melaminbeschichteter Spanplatte

TC-12E-74-M 2147.90 / **2556.00 €**

Mit Vollkernplatte „PowerSurf“

TC-12E-74-V 2831.09 / **3369.00 €**



Raumsparewunder!

Ovaler Spaceflex 2.0®

Runder Spaceflex 2.0®

8 Sitze

Maße Tischplatte offen, B/T: 153 x 136 cm

Tischhöhe 74 cm, ab 11 Jahre:

Mit melaminbeschichteter Spanplatte

TC-08R-74-M 1394.96 / **1660.00 €**

Mit Vollkernplatte „PowerSurf“

TC-08R-74-V 1842.86 / **2193.00 €**

Tischhöhe 69 cm, von 7 – 10 Jahren:

Mit melaminbeschichteter Spanplatte

TC-08R-69-M 1394.96 / **1660.00 €**

Mit Vollkernplatte „PowerSurf“

TC-08R-69-V 1842.86 / **2193.00 €**



Runder Spaceflex 2.0®

Spaceflex 2.0® mit Schichtstoffplatte

Plattenstärke: 19 mm

12 Sitze, Tischhöhe: 69/181 cm (zugeklappt), Sitzhöhe: 41 cm, 87 kg, für Personen von 7 – 10 Jahre

TC-12-69-S 1673.95 / **1992.00 €**

12 Sitze, Tischhöhe: 74/186 cm (zugeklappt), Sitzhöhe: 46 cm, 90 kg, für Personen ab 11 Jahre

TC-12-74-S 1673.95 / **1992.00 €**

16 Sitze, Tischhöhe: 61,3/187,3 cm (zugeklappt), Sitzhöhe: 32,9 cm, 97 kg, für Personen von 5 – 7 Jahre

TC-16-S 1795.80 / **2137.00 €**



Abb. zeigt Spaceflex 2.0® mit Schichtstoffplatte



Erzieher/innen-Stuhl LISA

Der Drehhocker verfügt über eine rundum bewegliche Sitzfläche und macht dank **ERGO TOP®-Technologie** ergonomisches Sitzen möglich, sodass der Rücken spürbar entspannt wird. Aufgrund der Höhenverstellbarkeit mit umlaufendem Auslöseteller, durch eine Gasfeder, lässt er sich an jede Körpergröße anpassen. So nehmen Sie automatisch die bestmögliche Sitzposition ein. Zusätzlich verhindert eine Sitztiefendämpfung das Stauchen der Wirbel beim Hinsetzen.

Der Sitz und die Rückenlehne sind mit Kunstleder bezogen und desinfektionsmittelbeständig abwischbar. Das polierte Alufußkreuz sorgt für stabiles Sitzen.

Inkl. 5 Universalrollen, nutzlastgebremst, geeignet für alle Böden.
Sitzfläche Durchmesser 40 cm
Nutzergewicht 110 kg

mit gepolsterter Rückenlehne
Höhenverstellbar von 33 – 42 cm

LI-ETRL.. # 419.33 / 499.00 €

Hocker ohne Rückenlehne
Höhenverstellbar von 33 – 42 cm

LI-ET.. # 326.89 / 389.00 €



Made in Germany!
Bewegtes Sitzen – Ergotop!
30 Jahre Herstellergarantie!
(außer Bezugsstoff)



Schon Sie Ihren Rücken: Sattelform!



Erzieher/innen-Stuhl SELDO

Die sattelförmige Sitzfläche ermöglicht das Sitzen mit einem offenen Sitzwinkel. Dies hat eine ergonomisch sinnvolle Neigung des Beckens zur Folge. Durch die ERGO TOP-Technologie verabschieden Sie sich vom starren Sitzen und können aktiv etwas für Ihren Rücken tun. Der Sitz ist mit Kunstleder bezogen und desinfektionsmittelbeständig abwischbar. Das polierte Alufußkreuz sorgt für stabiles Sitzen.

Inkl. 5 Universalrollen, nutzlastgebremst, geeignet für alle Böden.
Höhenverstellbar von 33 – 42 cm

SE-ET.. # 393.28 / 468.00 €

Erzieher/innen-Stühle

GENITO – der geniale Erzieher/innen-Stuhl

Der perfekte Stuhl für ErzieherInnen.
Die fahrbare Version rollt dank lastabhängiger Rollen superleicht. Er lässt sich so niedrig einstellen, dass Sie mit den Kindern auf Augenhöhe gehen können.

Alle Modelle sind mit Rollen oder robusten Kunststoffgleitern lieferbar.



GENITO UFO Hocker

fahrbare Variante
Höhenverstellbar von 33 – 41 cm

GS-14R.. # 194.96 / **232.00 €**

Höhenverstellbar von 41 – 51 cm

GS-15R.. # 194.96 / **232.00 €**



GENITO UFO

mit ungepolsterter Ovallehne
fahrbare Variante
Höhenverstellbar von 33 – 41 cm

GS-24R.. # 268.91 / **320.00 €**

Höhenverstellbar von 41 – 51 cm

GS-25R.. # 268.91 / **320.00 €**



GENITO ECO Hocker

fahrbare Variante
Höhenverstellbar von 30 – 38 cm

GS-11R.. # 154.62 / **184.00 €**

Höhenverstellbar von 38 – 48 cm

GS-12R.. # 154.62 / **184.00 €**

feststehende Variante
Höhenverstellbar von 30 – 38 cm

GS-11G.. # 154.62 / **184.00 €**

Höhenverstellbar von 38 – 48 cm

GS-12G.. # 154.62 / **184.00 €**



GENITO ECO

mit farbiger Rückenlehne
fahrbare Variante
Höhenverstellbar von 30 – 38 cm

GS-21R.. # 206.72 / **246.00 €**

Höhenverstellbar von 38 – 48 cm

GS-22R.. # 206.72 / **246.00 €**

feststehende Variante
Höhenverstellbar von 30 – 38 cm

GS-21G.. # 206.72 / **246.00 €**

Höhenverstellbar von 38 – 48 cm

GS-22G.. # 206.72 / **246.00 €**

Erzieher/innen-Stuhl CARINA

Der perfekte Hocker für Erzieher/-Innen. Auch er rollt superleicht, so sind Sie stets flexibel. Und auch er lässt sich so niedrig einstellen, dass Sie mit den Kindern auf Augenhöhe sitzen.

Stabiles Fußkreuz mit 5 Rollen. Höhenverstellbare Sitzhöhe 36 – 48 cm. Eine Aufbau- und Pflegeanleitung wird mitgeliefert. Der Sitzbezug ist in Kunstlederqualität ausgeführt.

Bei Ihrer Bestellung geben Sie dazu bitte die gewünschte Farbe an.

CARINA mit Rückenlehne

CA-GARL .. # 213.45 / **254.00 €**

CARINA ohne Rückenlehne (Hocker)

CA-GA .. # 187.40 / **223.00 €**



Lehne: Polypropylen [PP] (Modell mit ovaler Lehne) Sitz: Semi-transparente oder durchgefärbte Polycarbonate Untergestell: Ø 500 mm, Nylon mit 30% Glasfaser, Farbe: Schwarz.

Kunstlederfarben für Carina | Tabelle 21



01 Blau



02 Rot



03 Orange



04 Grün



05 Gelb

ARBEITSPLÄTZE



Stollenarbeitsplätze

Regalarbeitsplatz

Stets passend in Ihren Gruppenraum integriert!
(Schloss gegen Mehrpreis)



Arbeitsplatz ohne Rückwand (o. Abb.)

Maße B/H/T: 82 x 180 x 40/60 cm

8218 ERP1 753,78 / **897,00 €**

Arbeitsplatz mit Rückwand Stahlemaille weiß
(wie Abbildung)

Maße B/H/T: 82 x 180 x 40/60 cm

8218 ERP3 839,50 / **999,00 €**

Arbeitsplatz, Oberschrank mit Mittelwand
ohne Rückwand (o. Abb.)

Maße B/H/T: 106 x 180 x 40/60 cm

0618 ERP1 794,96 / **946,00 €**

Arbeitsplatz, Oberschrank mit Mittelwand,
Rückwand Stahlemaille weiß (o. Abb.)

Maße B/H/T: 106 x 180 x 40/60 cm

0618 ERP3 895,80 / **1.066,00 €**



Stehpult

4 stabile Möbelrollen mit gummierter Lauffläche machen diesen Arbeitsplatz mobil. Die angenehme Stehhöhe von 110 cm entlastet den Rücken. Es befindet sich ein Einlegeboden hinter der abschließbaren Tür, darüber ein Schub und ein offenes Fach. Maße B/H/T: ca. 66 x 110 x 60 cm

Tür links

EAP P1 SL 561,34 / **667,99 €**

Tür rechts (Abb.)

EAP P1 SR 561,34 / **667,99 €**

XL Zubehörset für Whiteboards

Praktische Markerbox mit Tragegriff, 4 Whiteboardmarkern, Tafelwischer, Tafelreiniger und 10 Rundmagneten (EWZ 7).

TMLB-XL # 27,90 / **33,20 €**

Elastische Magnetstreifen

in 3 Größen und 4 Farben, 24 Teile im Set, haftstark, 2 mm Stärke.

EWZ 1 31,51 / **37,50 €**



Erzieher/innenarbeitsplatz

Der Schreibtisch kann durch die beiden Rollen leicht aus dem Regalsystem herausgezogen werden. Alle Türen können auf Wunsch mit einem Schloss ausgestattet werden. Die vorne abgerundete Arbeitsplatte hat die Maße 80 x 50 cm. Lieferung inklusive Tisch. Maße B/H/T: 162 x 180 x 40/50 cm

FRS S ERP1 1595.80 / **1899.00 €**



Tür mit Schloss

Preis pro Tür

SCHL 32.77 / **39.00 €**

Tür mit Schloss, verschieden schließend

Preis pro Tür

SCHLV 32.77 / **39.00 €**

Bitte geben Sie an, welche Türen mit Schloss ausgestattet werden sollen.



Korpusarbeitsplätze

NEU

Erzieherarbeitsplatz

mit platzsparender, abschließbarer Schreibplatte zum Einklappen. Oben und unten bieten je 2 Türen, oben auf jeder Seite ein Einlegeboden und unten je 2 Einlegeböden, viel Stauraum für Unterlagen. Hinter der Klappe ist rechts 1 Fach in Ordnerhöhe und links ein Boden. Höhe ausgeklappte Platte ca. 113 cm
Mittleres Fach Höhe ca. 32,5 cm

Arbeitsplatz

Maße B/H/T: 102 x 203 x 40/78 cm

0218 ERP2 905,88 / **1078.00 €**

Farbige Fronten sind gegen Aufpreis möglich!

Empfohlene Wandmontage
30,00/35,70*€

Korpusmöbel mit geprüfter Sicherheit

Regalarbeitsplatz Korpus

Der passt optimal neben Ihre Schrankwand!
In zwei Breiten lieferbar:

Arbeitsplatz

Maße B/H/T: 78 x 180 x 40/60 cm

7818 ERP1 678,99 / **808.00 €**

Arbeitsplatz, innen mit Rückwand Stahlemaille weiß

Maße B/H/T: 78 x 180 x 40/60 cm

7818 ERP3 773,11 / **920.00 €**

Arbeitsplatz mit Oberschrank mit Mittelwand

Maße B/H/T: 102 x 180 x 40/60 cm

0218 ERP1 712,61 / **848.01 €**

Arbeitsplatz mit Oberschrank mit Mittelwand, innen mit Rückwand Stahlemaille weiß (wie Abb.)

Maße B/H/T: 102 x 180 x 40/60 cm

0218 ERP3 813,45 / **968.00 €**



Tür mit Schloss

Preis pro Tür

SCHL 32,77 / **39.00 €**

Tür mit Schloss, verschieden schließend

Preis pro Tür

SCHL V 32,77 / **39.00 €**





Wandklapparbeitsplatz

Mit ausklappbarer Tischplatte sowie abschließbarem Schrank und einem Regal, inkl. Magnetleiste sowie 1 x Kabeldurchlass. Durch die verkürzte Rückwand lassen sich Steckdosen und Medienanschlüsse bis zu einer Höhe von 45 cm erreichen.

Maße B/H/T: 106 x 180 x 24 cm, Tischplattentiefe 56 cm

WAP 180 943.70 / **1123.00 €**



Ansicht mit geschlossener Tischplatte



Erzieher/innenarbeitsplatz Korpus

- Der Schreibtisch kann durch die beiden Rollen leicht aus dem Regalsystem herausgezogen werden. Alle Türen können auf Wunsch mit einem Schloss ausgestattet werden.
- Die vorne abgerundete Arbeitsplatte hat die Maße 80 x 50 cm.

Maße B/H/T: 162 x 180 x 40/50 cm,
Lieferung inklusive Tisch

FRS K ERP1 1468.91 / **1748.00 €**



Notebookschrank Wandarbeitsplatz

Herunterklappbare Frontklappe als Arbeitsfläche mit Sicherheitsschloss. Inkl. 4 Ablagefächer, Innenbreite: 10 cm und mit 2 verstellbaren Einlegeböden. Unten befindet sich ein Kabelmanagementfach mit Klappe
Innenmaß Notebookfach:
B/H/T: 47 x 38 x 18 cm
Maße B/H/T: 75 x 60 x 22 cm

LTLW-17 310.92 / **369.99 €**



Wandmontage
30.00 / **35.70* €**

Gruppenraum Schreibtische

Wangenschreibtisch

Die Schreibtische werden aus solider 25 mm E1-Spanplatte gefertigt und sind in drei Breiten lieferbar:

Maße B/H/T: 100 x 72 x 70 cm

WT 107 270.59 / **322.00 €**

Maße B/H/T: 120 x 72 x 70 cm

WT 127 282.35 / **336.00 €**

Maße B/H/T: 140 x 72 x 70 cm

WT 147 286.55 / **340.99 €**



Wangenschreibtisch mit Schub

Die Schreibtische werden aus solider 25 mm E1-Spanplatte gefertigt und sind einseitig mit Schub ausgestattet. Schub außen 63 cm breit
Innenmaße Schub B/T: 57 x 52 cm

Maße B/H/T: 140 x 72 x 70 cm

WT 203 K 423.53 / **504.00 €**



Fahrbarer Tisch

Maße B/H/T: 80 x 72 x 40/50 cm

FRST I 243.70 / **290.00 €**

praktisch
und mobil!

Stehpult

Dieses praktische und mobile Stehpult passt sich perfekt in die Gruppenraumlanschaft ein. Arbeiten Sie da, wo Sie möchten. Es befindet sich ein Einlegeboden hinter der abschließbaren Tür, darüber ein Schub und ein offenes Fach.
Maße B/H/T: ca. 66 x 110 x 60 cm

Tür links

EAP P1 KL 516.81 / **615.00 €**

Tür rechts

EAP P1 KR 516.81 / **615.00 €**



STOLLENMÖBEL



Markant und farbenfroh

Die Besonderheiten unseres Stollensystems

- Schrankkörper:**
- Massivholzstollen Buche 4 x 4 cm mit vertikaler Gewindeverschraubung durch 25 mm dicke Böden
 - Seitenwände werden in einen im Massivholzstollen gefrästen Falz eingelassen
 - Schränke und Regale sind ohne Werkzeug demontierbar und erweiterungsfähig
 - bis 80 cm Höhe dreiseitig geschlossen
- Rückwände:**
- aus 8 mm beidseitig melaminharzbeschichteter Dreischicht-Fein-Spanplatte der Emissionsklasse E1 nach DIN EN 14322, rundum eingenetet – optional ist die Ausführung der Rückwand in Acrylglas, Spiegelglas, Lochblech oder Stahlemaille (weiß oder grün) möglich
- Sockelausführung:**
- Fußstollen sind 6 cm hoch
 - Bodenausgleichsschrauben
 - optional Ausstattung mit Sockelblende möglich
- Fachböden:**
- gegen Herausziehen gesichert
 - alle Kanten geschlossen
 - alle sichtbaren Kanten mit 2 mm heißverklebten ABS-Umleimern
 - Böden aus 19 mm und 25 mm E1 Feinspanplatte melaminharzbeschichtet nach DIN EN 14322
 - feste Fachböden und verstellbare Einlegeböden



Unsere Stollenmöbel sind standardmäßig mit Kunststoffgriffen in Silbergrau ausgestattet. Optional können Sie auch gern unsere Buche-Muschelgriffe auswählen.

Muschelgriff Holz Buche

Aufpreis-Pauschale je Schrank

MGHF 18.49/ **22.00 €**



Art. Nr. FRS S1 "EMMA"



Spiegelrückwand

Kinder erleben unentwegt ihre Umwelt und entdecken sich selbst. Helfen Sie ihnen dabei! Jeden Stollenschrank können wir zusätzlich mit verspiegelter Rückwand anbieten. In Kombination mit den optionalen Griffleisten ist sie ideal, um die Kleinen anzuregen, sich am Schrank hochzuziehen, sich selbst zu entdecken und Laufen zu lernen.

RW-SPI 152.10 / **181.00 €**

Rückwand Lochblech

in diversen RAL-Farben lieferbar
(s. Tabelle 6 ab Seite 370)

RW-LB 248.74 / **296.00 €**



1 Einlegeboden

mehr/weniger
Mehrpreis bzw. Minderpreis pro Boden.
Bitte Artikelnummer angeben!
bis 77 cm Breite:

ST EB-77 25.21 / **30.00 €**

ab 78 cm Breite:

ST EB-78 29.41 / **35.00 €**



Schreibplatten

gerundet, zum Einbau zwischen Schränken,
25 mm stark, mit Verbindungsbeschlag.

Maße, B/T: 74 x 40/60 cm

SPL 74 93.28 / **111.00 €**

Maße, B/T: 98 x 40/60 cm

SPL 98 115.13 / **137.00 €**



Schräglage

Mehrpreis für Schräglage anstatt
Einlegeboden, mit 40 mm hoher
Kunstglasaufrichtung.

SA 55.46 / **66.00 €**



Rückwand

Acrylglas

in 6 Farben lieferbar: blau, rot, grün, gelb,
orange, transparent.
(Für Schränke bis 80 cm Höhe & 106 cm Breite)

RW-AC 236.97 / **281.99 €**



Rückwand

Stahlemaille weiß

oder grün

Emaile weiß

RW-EW 135.29 / **161.00 €**

Emaile grün

RW-EG 125.21 / **149.00 €**

1 Satz mit 4 Rollen

An Schränke bis 120 cm Höhe
können Rollen angebaut werden.
(Schrankhöhe: + 25 mm)



RO75 56.30 / **67.00 €**

Schloss

Preis pro Tür

SCHL 32.77 / **39.00 €**



Schloss

verschieden schließend, Preis pro Tür

SCHL V 32.77 / **39.00 €**



Sockelblende für Stollenschränke

Preis je Schrank

STO-SB 55.46 / **66.00 €**

Stollenmöbel-Zubehör



Aufsatzleisten Komplettssets

Höhe ca. 3 cm.

Bitte Farbwunsch mit angeben.

für 106 cm breite Stollenmöbel,
bestehend aus 4 Leisten

ALS 106 4 89,08 / **106.00 €**

für 82 cm breite Stollenmöbel,
bestehend aus 4 Leisten

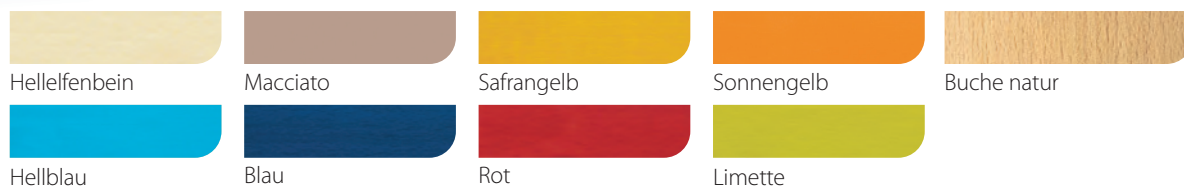
ALS 82 4 83,19 / **99.00 €**

für 56 cm breite Stollenmöbel,
bestehend aus 4 Leisten

ALS 56 4 77,31 / **92.00 €**

Unsere Stollenregalsysteme - vielfältig und immer passend!

Farben der Massivholzstollen | Tabelle 4



Farbige Massivholzkästen/Schübe

Gegen Mehrpreis können die Massivholzkästen lackiert werden.
Mögliche Farben entnehmen Sie bitte den o. g. Farben der Massivholzstollen.
Mehrpreis je Kasten:

BSMK 14,29 / **17.01 €***

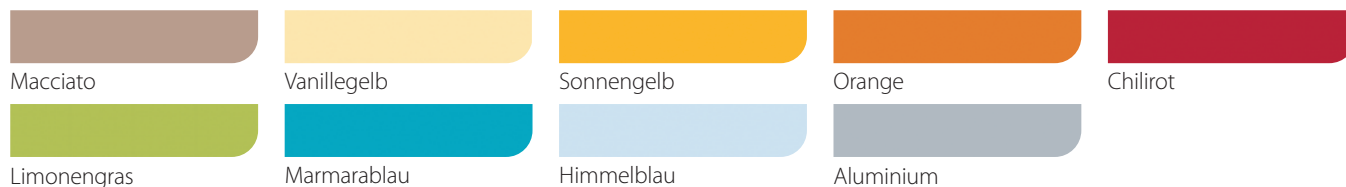


Dekore | Tabelle 1

Standard Dekore



Weitere Dekore für Fronten (Aufpreis je Artikel 49.16 | 58.50 € | Ausführung der Kanten immer in Korpusfarbe)



"ANTON"



Alle Lieferungen ohne die abgebildeten Aufsatzleisten und Dekoration.



"ANTON" Regalsystem

Maße B/H/T: 202 x 60/82 x 40/ 122 cm, bestehend aus 4 Elementen mit 4 Massivholzschüben, Aufbewahrungskasten und Dachaufsatz.

FRS S22 1308.40 / **1557.00 €**

Farbwahl nötig!
Tabellen 1, 4 ab Seite 370



"MARISSA" Regalsystem

Maße B/H/T: 268 x 60/82 x 40/162 cm
6 Elemente, Schrank mit 2 Dekorschüben und Tür, Inneneckturn, 2 Regale und 2 Ecktürmchen mit Dachaufsätzen

FRS S24 1623.53 / **1932.00 €**

"MAXIMILIAN" Regalsystem

Maße, B/H/T: 202 x 60/182 x 40 cm
3 Elemente, Eckkasten, Schrank mit Tür und Regal, Turm mit Bogendach

FRS S14 1048.74 / **1248.00 €**



"JOHN" Regalsystem

Maße B/H/T: 206 x 60 x 40/166 cm
4 Elemente, Spielküche mit 2 Rollkästen, Schrank mit 2 Dekorschüben und Tür, Viertelkreisinnenecke und Viertelkreisregal. Aufsatzleiste separat bestellen.

FRS S23 1153.78 / **1373.00 €**



"PAUL" Regalsystem

Maße B/H/T: 202 x 60 x 40/202 cm
5 Elemente, Schrank mit 1 Rollkasten, Regal mit 2 Massivolzschüben Inneneckturmchen, Regal und Schrank

FRS S25 1460.50 / **1738.00 €**



"LUCY" Regalsystem

Maße B/H/T: 268 x 80/186 x 40 cm
3 Elemente, Schrank mit 4 schmalen Dekorschüben, Schrank mit 1 breitem Dekorschub und 4 Materialkästen und Turm mit Dachaufsatz

FRS S39 1633.61 / **1944.00 €**

Stollenregalsysteme



NEU

"WILLY" Regalsystem

Maße B/H/T: 202 x 80/120 x 40 cm
3 Elemente, Regal mit 8 Eigentumskästen mit Sichtfenster, Versteckschrank inkl. Matte, Viertelkreisregal mit 1 Boden

FRS S44 1463.87 / 1742.00 €



"SIMON" Regalsystem

Maße B/H/T: 204 x 80/104 x 40 cm
3 Elemente, 2 Regale mit hoher Sockelnische inkl. Rollkästen, 1 Regalturm mit Dach

FRS S42 1131.09 / 1346.00 €



"JASMIN" Regalsystem

Maße B/H/T: 202 x 80/120 x 40 cm
3 Elemente, Schrank mit Tür und Regal, Raumteilerschrank mit Plexiglas wechselseitig, offenes Abschlussregal (Bitte Farbwunsch zum Plexiglas mit angeben.)

FRS S43 1062.18 / 1264.00 €

NEU



Stollenregalsysteme



"CHRISTOPH" Regalsystem

Regalsystem

Maße B/H/T: 244 x 80/160 x 40 cm

3 Elemente, Schrank unten Türen, oben Regal offen, Regal mit kleiner Sockelnische inkl.

Rollkasten, 6 Eigentumskästen mit Sichtfenster, Schrank mit Tür rechts, hohe Sockelnische links inkl. Rollkasten

FRS S47 1731.09 / **2060.00 €**

"STEPHAN" Regalsystem

Maße B/H/T: 146 x 80/104 x 40 cm

2 Elemente, Schrank unten 1 Schub, links 4 Eigentumskästen, Stollenturm mit Kasten und Dach

FRS S45 791.60 / **942.00 €**



Stollenmöbel



NEU

"PATRICIA" Regalsystem

Maße B/H/T: 186 x 80/104 x 40 cm

3 Elemente, 1 Spieleschrank unten 2 hohe Schübe, oben 4 Fächer, 2 Stollentürme mit Kasten und Dach

FRS S46 1061.34 / **1263.00 €**

Stollenregalsysteme

"LEON" Regalsystem

Maße B/H/T: 244 x 60 x 150 x 40 cm
4 Elemente, Schrank mit 2 Dekorschüben und Dachaufsatz, 1 Schrank, Viertelkreisecke

FRS S10 1400.84 / **1667.00 €**



"LEON"



"RONJA" Regalsystem

Maße B/H/T: 242 x 60/80 x 40 cm
4 Elemente, Schrank mit 2 hohen Rollkästen, Regal und 2 Viertelkreisecken

FRS S28 1226.05 / **1459.00 €**

Farbwahl
nötig!
Tabellen 1, 4
ab Seite 370

"OLE" Regalsystem

Maße B/H/T: 192 x 80/120 x 40/186 cm
6 Elemente, Schrank mit 5 Massivholzschüben, Regal mit 2 Rollkästen, Schrank unten Tür oben Regal und 2 Eckregale. Die Schübe und Kästen werden in Buche Natur geliefert! Gegen Mehrpreis sind diese auch farbig lieferbar.

FRS S27 1810.08 / **2154.00 €**



"LUCA" Regalsystem

Maße B/H/T: 202 x 80/120 x 40/202 cm
5 Elemente, Schrank mit 5 Massivholzschüben, Schrank unten Türen und oben Regal, Inneneckturm, Schrank mit Tür und Regal, Regal mit Rollkästen

FRS S26 2160.50 / **2571.00 €**



"ALEX" Regalsystem

Maße, B/H/T: 202 x 60/82 x 40 cm
3 Elemente, Regal mit 4 Massivholzschüben,
Türmchen mit Dachaufsatz und Regal

FRS S21 922.69 / **1098.00 €**

"JANNIS" Regalsystem

Maße B/H/T: 276 x 60/170 x 40/284 cm
7 Elemente, Schrank mit Dachaufsatz, Eigen-
tumsschrank mit 2 Rollkästen, Durchgang mit
Dach, Viertelkreisregal, Wellenregal, Schrank
und Regal

FRS S6 2394.12 / **2849.00 €**



"ANNA" Regalsystem

Maße B/H/T: 168 x 80/120 x 40 cm
3 Elemente, 2 Eigentumsschränke mit
je 8 Materialkästen, 1 Eigentums-
schrank oben Regal mit 8 Eigentums-
kästen (B/H/T je 23,5 x 14 x 36 cm)

FRS S38 1623.53 / **1932.00 €**



"SIMONE" Regalsystem

Maße B/H/T: 268 x 40/60/82 x 40 cm
7 Elemente, 2 Ecktürmchen mit Dachaufsatz,
Schrank mit 2 Massivholzschüben, 2 Regale,
Innenecktürmchen, Spielküche.

FRS S32 1868.07 / **2223.00 €**



"JOHANNA" Regalsystem

Maße B/H/T: 186 x 40/82 x 40 cm
3 Elemente mit kleiner Spielküche und
2 Türmchen mit Dachaufsätzen

FRS S31 805.04 / **958.00 €**



"JOHANNA"

Stollenregalsysteme

"LOUIS"



Ideale Raumteiler!

"LOUIS" Regalsystem

Maße je Seite B/H/T: 176 x 80 x 40 cm, 1 Raumteiler mit 5 Dekorschüben, 1 Raumteiler wechselseitig offen und Abschlussregale (ohne Tischgruppe und Deko)

FRS S16 1506.72 / **1793.00 €**



"CORA"

Regalsystem

Maße Anstellseiten: 40 cm, Höhe: 80 cm, Innenradius: 80 cm, Außenradius: 120 cm, 2 Viertelkreisbögen mit Mittelwand

FRS S35 816.81 / **972.00 €**

"MAX" Regalsystem

Maße B/H/T: 202 x 80/202 x 40 cm
3 Elemente, Eckkasten, Schrank mit Tür und Regal, Turm mit Bogendach

FRS S13 1145.38 / **1363.00 €**



"TAYLER" Regalsystem

Maße B/H/T: 162 x 80/120 x 40 cm
2 Elemente, Schrank mit 4 Materialkästen und 1 breiten Schub, 1 Schrank mit Tür und oben Regal

FRS S40 993.28 / **1182.00 €**



Inklusive
18 InBoxen!

"EMILIA" Portfoliosystem

Maße B/H/T: 189 x 80 x 40 cm
3 Elemente, Schrank mit 24 ErgoTray Boxen, 2 Viertelkreisregale für je ca. 10 breite Ordner

FRS S41 922.69 / **1098.00 €**

"CLAUDIA" Regalsystem

Maße B/H/T: 348 x 80/120/173 x 308 cm

8 Elemente, Schrank mit 2 hohen Dekorschüben oben 4 Fächer, 1 Versteckschrank inkl. Kunstlederplatte, Eckkasten, Durchgang mit Bogenaufsatz, Viertelkreisregal, Schrank mit Tür oben Regal, Schrank mit wechselseitigem Plexiglas, 1 Durchkrabblerschrank mit Bullauge, 2 Regalaufbauten

FRS S36 3795.80 / **4517.00 €**



Mit Durchkrabblerschrank!

"CLAUDIA"

"LILY" Regalsystem

Maße B/H/T: 236 x 80/220 x 40 cm

3 Elemente, Schrank mit 5 Massivholzschüben, Durchgang 82 cm breit mit Bogenaufsatz, Schrank mit Tür und Regal, Muschelgriffe im Standard Aluminiumfarben

FRS S33 1110.08 / **1321.00 €**



"FLORIAN" Regalsystem

Maße B/H/T: 270 x 120/160 x 40 cm

3 Elemente, Schrank unten Türen oben Regal, Schrank mit 10 Dekorschüben und Acrylglastüren, Regal

FRS S11 2044.54 / **2433.00 €**



**Farbwahl
nötig!**

Tabellen 1, 4, 6
ab Seite 370



"LAURA"

Regalsystem

Maße B/H/T: 276 x 80/220 x 200 cm

5 Elemente, Schrank mit 5 Massivholzschüben, Durchgang 82 cm breit mit Bogenaufsatz, Schrank mit Tür und Regal, Viertelkreisinnecke, Kinderküche mit herausnehmbaren Möbeln, mit Lochblechrückwand, Muschelgriffe im Standard Aluminiumfarben

FRS S7 2627.73 / **3127.00 €**

Stollenregalsysteme

"BIANCA"



"BIANCA" Regalsystem

Maße B/H/T: 340 x 60/80/160/186 x 252 cm
7 Elemente, 1 Spielküche mit 2 Rollkästen, Schrank mit 4 kleinen Dekorschüben und 2 Fächern, Eckkasten, Durchgang mit Dach Viertelkreisregal, Schrank mit 4 Massivholzkästen und 1 breiten Dekorschub, Büchertrog mit 2 Rollkästen, mit 2 Regalaufbauten

FRS S37 2744.54 / **3266.00 €**

Inklusive Spielküche!

"KLARA" Regalsystem

Maße B/H/T: 218 x 160/190 x 40 cm
3 Elemente, Schrank unten und oben je 1 Tür, Regal mit Sockelnische, 2 Zwischenböden, Schrank mit 5 Massivholzschüben und oben Tür, 2 Rollkästen (ohne Abb.), Aufsatz Wolke und Sonne, Muschelgriffe im Standard Aluminiumfarben

FRS S9 2277.31 / **2710.00 €**



Farbwahl
nötig!

Tabellen 1, 4, 15
ab Seite 370



"EMMA" Regalsystem

Maße B/H/T: 284 x 60/120/190 x 276 cm
7 Elemente, Schrank unten Tür oben Regal, Spielküche mit 2 Rollkästen, Verkaufsstand mit Dach und Emaille weiß Rückwand, Viertelkreisregal, Regal, Durchgang mit Dachaufsatz, Regal mit Spiegelrückwand oben, Muschelgriffe im Standard Aluminiumfarben

FRS S1 3257.98 / **3877.00 €**

"ALINA" Regalsystem

Maße B/H/T: 318 x 80/160 x 40 cm
 3 Elemente, 2 Schränke mit Tür und
 Regal, Schrank unten mit
 16 Materialkästen, oben
 Aufsatzschrank, 2 Regalaufbauten
 FRS S15 2206.72 / **2626.00 €**



"ALINA"



www.tuv.com
 ID: 111247161

"VANESSA" Regalsystem

Maße B/H/T: 342 x 60/80/190 x 334 cm
 8 Elemente, Spielküche mit 2 Rollkästen, Schrank,
 Eckkasten, Durchgang mit Dachaufsatz, Viertelkreis-
 regal, Schrank mit 12 Materialkästen, Büchertrog mit
 2 Rollkästen, Regal mit Spiegelrückwand,
 Muschelgriffe im Standard Aluminiumfarben

FRS S17 3095.80 / **3684.00 €**



"TOBIAS" Regalsystem

Maße B/H/T: 248 x 80/214 x 296 cm
 6 Elemente, Durchkrabberschrank, Schrank mit
 Sockelnische und 1 Rollkästen, Viertelkreisinnen-
 ecke, Schrank mit 16 Materialkästen mit Sicht-
 fenster in Buche Natur, 2 Aufsatzschränke mit
 Acrylglastüren und Durchgang mit Bogenaufsatz,
 Muschelgriffe im Standard Aluminiumfarben

FRS S18 3736.97 / **4446.99 €**

Kombinieren nach Lust und Laune!

- Alle Elemente 40 cm tief • Bis 80 cm Höhe dreiseitig geschlossen, darüber ringsum offenes Regal
- Korpusteile aus 25 und 19 mm E1-Spanplatte und 8 mm Sichrückwand • Füße mit Höhenausgleichsschrauben
- Verstellbare Einlegeböden, gegen Herausziehen gesichert • Anzahl der Böden wie Abbildung



Höhe 40 cm	Höhe 60 cm	Höhe 80 cm	Höhe 120 cm	Höhe 160 cm	Höhe 180 cm
Breite 56 cm					

5604 001 00
224.37 / **267.00 €**

5606 001 00
251.26 / **299.00 €**

5608 001 00
283.19 / **337.00 €**
mit 1 festen Boden:
5608 002 00
257.98 / **307.00 €**

5612 001 00
391.60 / **466.00 €**

5616 001 00
437.82 / **521.01 €**

5618 001 00
470.59 / **560.00 €**

Breite 82 cm					

8204 001 00
230.25 / **274.00 €**

8206 001 00
256.30 / **305.00 €**

8208 001 00
294.12 / **350.00 €**
mit 1 festen Boden:
8208 002 00
264.71 / **315.00 €**

8212 001 00
411.76 / **489.99 €**

8216 001 00
454.62 / **541.00 €**

8218 001 00
488.24 / **581.01 €**

Breite 106 cm					

0604 001 00
240.34 / **286.00 €**

0606 001 00
264.71 / **315.00 €**

0608 001 00
304.20 / **362.00 €**
mit 1 festen Boden:
0608 002 00
276.47 / **329.00 €**

0612 001 00
425.21 / **506.00 €**

0616 001 00
470.59 / **560.00 €**

0618 001 00
504.20 / **600.00 €**

Breite 56 cm					

5612 021 00 Tür rechts
5612 022 00 Tür links
448.74 / **534.00 €**

5616 021 00 Tür rechts
5616 022 00 Tür links
492.44 / **586.00 €**

5618 021 00 Tür rechts
5618 022 00 Tür links
535.29 / **637.00 €**



Breite 82 cm unten ohne Mittelwand, 2 EB					

8212 021 00
517.65 / **616.00 €**

8216 021 00
561.34 / **667.99 €**

8218 021 00
605.04 / **720.00 €**

Breite 106 cm unten mit Mittelwand, 4 halbe EB					

0612 021 00
593.28 / **706.00 €**

0616 021 00
641.18 / **763.00 €**

0618 021 00
689.92 / **821.00 €**

Stollenmöbel

Höhe 40 cm Höhe 60 cm Höhe 80 cm Höhe 120 cm Höhe 160 cm Höhe 180 cm



Breite 56 cm

5606 021 00 Tür rechts 5606 022 00 Tür links 303.36 / 361.00 €	5608 021 00 Tür rechts 5608 022 00 Tür links 336.13 / 399.99 €	5612 721 00 Tür rechts 5612 722 00 Tür links 469.75 / 559.00 €	5616 721 00 Tür rechts 5616 722 00 Tür links 512.61 / 610.01 €	5618 721 00 Tür rechts 5618 722 00 Tür links 535.29 / 637.00 €
---	---	---	---	---



Breite 82 cm ohne Mittelwand

8204 021 00 335.29 / 399.00 €	8206 021 00 361.34 / 429.99 €	8208 021 00 400.84 / 477.00 €	8212 721 00 539.50 / 642.00 €	8216 721 00 623.53 / 742.00 €	8218 721 00 678.15 / 807.00 €
---	---	---	---	---	---

Breite 106 cm mit Mittelwand

0606 021 00 411.76 / 489.99 €	0608 021 00 470.59 / 560.00 €	0612 721 00 614.29 / 731.01 €	0616 721 00 682.35 / 812.00 €	0618 721 00 750.42 / 893.00 €
---	---	---	---	---

Stollenmöbel

Anzahl der Einlegeböden:

Höhe 60 cm = 1 Einlegeboden
Höhe 80 cm = 2 Einlegeböden
Höhe 120 cm = 3 Einlegeböden
Höhe 160 cm = 4 Einlegeböden
Höhe 180 cm = 4 Einlegeböden

Achtung bei 106 cm breiten Schränken:
Durch die sichtbare Mittelwand ergeben sich halbe Einlegeböden. Wenn Sie Türen mit Schloss wünschen, benötigen Sie bei Schränken mit Mittelwand je Tür 1 Schloss.

Breite 56 cm



5616 401 00 Tür rechts 5616 402 00 Tür links 660.50 / 786.00 €	5618 401 00 Tür rechts 5618 402 00 Tür links 694.12 / 826.00 €
---	---

Breite 82 cm ohne Mittelwand



8216 401 00 722.69 / 860.00 €	8218 401 00 754.62 / 898.00 €
---	---

Breite 106 cm Regal und Oberschrank mit Mittelwand



0616 401 00 811.76 / 965.99 €	0618 401 00 839.50 / 999.00 €
---	---

Stollenmöbel



• Alle Schränke haben eine Tiefe von 40 cm • Anzahl der Böden wie Abbildung



Tür mit Schloss

Preis pro Tür

SCHL 32.77 / **39.00 €**

Tür mit Schloss, verschieden schließend

Preis pro Tür

SCHL V 32.77 / **39.00 €**



Breite 56 cm

5616 421 00 Tür rechts
5616 422 00 Tür links
715.13 / **851.00 €**

5618 421 00 Tür rechts
5618 422 00 Tür links
747.90 / **890.00 €**



Breite 82 cm oben ohne Mittelwand

8216 423 00 Tür rechts
8216 424 00 Tür links
795.80 / **947.00 €**

8218 423 00 Tür rechts
8218 424 00 Tür links
828.57 / **986.00 €**

8216 421 00
827.73 / **985.00 €**

8218 421 00
859.66 / **1023.00 €**

Breite 106 cm mit Mittelwand

Achtung bei 106 cm breiten Schränken:
Durch die sichtbare Mittelwand ergeben sich halbe Einlegeböden. Bitte beachten Sie, dass Sie für Schränke mit Mittelwand 1 Schloss je Tür benötigen.

0616 423 00 Tür rechts
0616 424 00 Tür links
891.60 / **1061.00 €**

0618 423 00 Tür rechts
0618 424 00 Tür links
924.37 / **1100.00 €**

0616 421 00
945.38 / **1125.00 €**

0618 421 00
977.31 / **1163.00 €**

Höhe 40 cm

Höhe 60 cm

Höhe 80 cm

Höhe 120 cm

Höhe 160 cm

Höhe 180 cm



Breite 82 cm

8204 023 00 Tür rechts
8204 024 00 Tür links
299.16 / **356.00 €**

8206 023 00 Tür rechts
8206 024 00 Tür links
350.42 / **417.00 €**

8208 023 00 Tür rechts
8208 024 00 Tür links
404.20 / **481.00 €**

8212 023 00 Tür rechts
8212 024 00 Tür links
526.89 / **627.00 €**

8216 023 00 Tür rechts
8216 024 00 Tür links
552.10 / **657.00 €**

8218 023 00 Tür rechts
8218 024 00 Tür links
598.32 / **712.00 €**

Breite 106 cm

0606 023 00 Tür rechts
0606 024 00 Tür links
358.82 / **427.00 €**

0608 023 00 Tür rechts
0608 024 00 Tür links
417.65 / **497.00 €**

0612 023 00 Tür rechts
0612 024 00 Tür links
539.50 / **642.00 €**

0616 023 00 Tür rechts
0616 024 00 Tür links
586.55 / **697.99 €**

0618 023 00 Tür rechts
0618 024 00 Tür links
620.17 / **738.00 €**

Solide! stollenschränke mit Massivholzschüben

- Bis 80 cm Höhe dreiseitig geschlossen
- oberhalb von 80 cm Höhe offenes Regal
- Seitenstollen, Füße und Abschlussstollen aus Buche Massivholz
- Korpusteile aus 25 und 19 mm E1-Spanplatte
- 8 mm Sichrückwand
- Füße mit Höhenausgleichsschrauben
- Verstellbare Einlegeböden, gegen Herausziehen gesichert

Höhe 60 cm Höhe 80 cm Höhe 120 cm Höhe 160 cm Höhe 180 cm



Breite 56 cm, mit 2/5 Massivholzschüben

5606 041 00
336.13 / **399.99 €**

5608 041 00
448.74 / **534.00 €**

5612 041 00
565.55 / **673.00 €**

5616 041 00
605.88 / **721.00 €**

5618 041 00
638.66 / **760.01 €**



Breite 106 cm, mit 4/10 Massivholzschüben

0606 041 00
458.82 / **546.00 €**

0608 041 00
701.68 / **835.00 €**

0612 041 00
823.53 / **980.00 €**

0616 041 00
871.43 / **1037.00 €**

0618 041 00
904.20 / **1076.00 €**



Breite 106 cm, mit 2/5 Massivholzschüben, Regal

0606 042 00 Schübe re.
0606 043 00 Schübe li.
374.79 / **446.00 €**

0608 042 00 Schübe re.
0608 043 00 Schübe li.
534.45 / **636.00 €**

0612 042 00 Schübe re.
0612 043 00 Schübe li.
656.30 / **781.00 €**

0616 042 00 Schübe re.
0616 043 00 Schübe li.
700.00 / **833.00 €**

0618 042 00 Schübe re.
0618 043 00 Schübe li.
732.77 / **872.00 €**

Bitte beachten Sie hier, dass es zwischen dem Korpus und den Massivholzschüben materialbedingt Farbunterschiede gibt!



Breite 106 cm, mit 5 Massivholzschüben, 1 Tür

0608 044 00 Tür rechts
0608 045 00 Tür links
586.55 / **697.99 €**

0612 044 00 Tür rechts
0612 045 00 Tür links
710.92 / **845.99 €**

0616 044 00 Tür rechts
0616 045 00 Tür links
756.30 / **900.00 €**

0618 044 00 Tür rechts
0618 045 00 Tür links
788.24 / **938.01 €**

Stollenmöbel

• Alle Schränke haben eine Tiefe von 40 cm

	Höhe 160 cm	Höhe 180 cm	Höhe 160 cm	Höhe 180 cm
--	-------------	-------------	-------------	-------------



Breite 56 cm, mit 5 Massivholzschüben

5616 441 00 Tür rechts 5616 442 00 Tür links 830.25 / 988.00 €	5618 441 00 Tür rechts 5618 442 00 Tür links 863.03 / 1027.01 €
---	--



Breite 106 cm mit Mittelwand, mit 5/10 Massivholzschüben

0616 443 00 Tür rechts 0616 444 00 Tür links 1010.08 / 1202.00 €	0618 443 00 Tür rechts 0618 444 00 Tür links 1043.70 / 1242.00 €	0616 441 00 1175.63 / 1399.00 €	0618 441 00 1208.40 / 1438.00 €
---	---	---	---



"LUCA" Regalsystem

Maße B/H/T: 202 x 80/120 x 40/202 cm
5 Elemente, Schrank mit 5 Massivholzschüben, Schrank unten Türen und oben Regal, Inneneckturm, Schrank mit Tür und Regal, Regal mit Rollkasten

FRS S26 2160.50 / **2571.00 €**

Stollenschränke, Schübe mit Dekorblenden

• Alle Schränke haben eine Tiefe von 40 cm • Anzahl der Böden wie Abbildung

Höhe 60 cm	Höhe 80 cm	Höhe 120 cm	Höhe 160 cm	Höhe 180 cm
------------	------------	-------------	-------------	-------------



Breite 56 cm mit 2/5 Dekorschüben


5606 051 00
343.70 / **409.00 €**

5608 051 00
466.39 / **555.00 €**

5612 051 00
578.15 / **688.00 €**

5616 051 00
618.49 / **736.00 €**

5618 051 00
651.26 / **775.00 €**



Breite 82 cm mit 4/10 Dekorschüben

8206 051 00
458.82 / **546.00 €**

8208 051 00
714.29 / **850.01 €**

8212 051 00
830.25 / **988.00 €**

8216 051 00
871.43 / **1037.00 €**

8218 051 00
904.20 / **1076.00 €**



Breite 106 cm mit 4/10 Dekorschüben

0606 051 00
470.59 / **560.00 €**

0608 051 00
728.57 / **867.00 €**

0612 051 00
850.42 / **1012.00 €**

0616 051 00
899.16 / **1070.00 €**

0618 051 00
923.53 / **1099.00 €**

Leichtgängig und sicher: Dekorblendenschübe

Breite 56 cm mit 5 Dekorschüben

Dekorblendenschübe

Schübe aus weiß lackierten Metallzargen, leichtgängig auf Rollen geführt, 16 mm Boden, melaminharzbeschichtet, Blende mit eingelassenem Muschelgriff, Auszugstopp gegen unbeabsichtigten Komplettauszug. Schübe mit farbigen Dekorblenden erhalten Sie gegen Aufpreis.



5616 451 00 Tür rechts
5616 452 00 Tür links
839.50 / **999.00 €**



5618 451 00 Tür rechts
5618 452 00 Tür links
861.34 / **1024.99 €**



Breite 82 cm mit 10 Dekorschüben

8216 451 00
1139.50 / **1356.00 €**

8218 451 00
1170.59 / **1393.00 €**



Breite 106 cm mit 10 Dekorschüben

0616 451 00
1200.00 / **1428.00 €**

0618 451 00
1233.61 / **1468.00 €**

Stollenmöbel

• Alle Schränke haben eine Tiefe von 40 cm • Anzahl der Böden wie Abbildung

Höhe 60 cm	Höhe 80 cm	Höhe 120 cm	Höhe 160 cm	Höhe 180 cm
				
Breite 82 cm mit 2/5 Dekorschüben und Tür				
8206 054 00 Tür rechts 8206 055 00 Tür links 417.65 / 497.00 €	8208 054 00 Tür rechts 8208 055 00 Tür links 589.08 / 701.01 €	8212 054 00 Tür rechts 8212 055 00 Tür links 701.68 / 835.00 €	8216 054 00 Tür rechts 8216 055 00 Tür links 750.42 / 893.00 €	8218 054 00 Tür rechts 8218 055 00 Tür links 783.19 / 932.00 €

Breite 106 cm mit 2/5 Dekorschüben und Tür				
0606 054 00 Tür rechts 0606 055 00 Tür links 431.93 / 514.00 €	0608 054 00 Tür rechts 0608 055 00 Tür links 613.45 / 730.01 €	0612 054 00 Tür rechts 0612 055 00 Tür links 723.53 / 861.00 €	0616 054 00 Tür rechts 0616 055 00 Tür links 768.91 / 915.00 €	0618 054 00 Tür rechts 0618 055 00 Tür links 802.52 / 955.00 €

				
Breite 82 cm mit 2/5 Dekorschüben und Regal				
8206 052 00 Schübe re. 8206 053 00 Schübe li. 371.43 / 442.00 €	8208 052 00 Schübe re. 8208 053 00 Schübe li. 535.29 / 637.00 €	8212 052 00 Schübe re. 8212 053 00 Schübe li. 647.90 / 771.00 €	8216 052 00 Schübe re. 8216 053 00 Schübe li. 694.96 / 827.00 €	8218 052 00 Schübe re. 8218 053 00 Schübe li. 736.13 / 875.99 €

Breite 106 cm mit 2/5 Dekorschüben und Regal				
0606 052 00 Schübe re. 0606 053 00 Schübe li. 386.55 / 459.99 €	0608 052 00 Schübe re. 0608 053 00 Schübe li. 552.10 / 657.00 €	0612 052 00 Schübe re. 0612 053 00 Schübe li. 669.75 / 797.00 €	0616 052 00 Schübe re. 0616 053 00 Schübe li. 715.13 / 851.00 €	0618 052 00 Schübe re. 0618 053 00 Schübe li. 747.90 / 890.00 €



Höhe 160 cm	Höhe 180 cm	Höhe 160 cm	Höhe 180 cm
			
Breite 82 cm mit 5 Dekorschüben			
8216 452 00 Schübe re. 8216 453 01 Schübe li. 971.43 / 1156.00 €	8218 452 00 Schübe re. 8218 453 01 Schübe li. 1005.04 / 1196.00 €	8216 453 00 Tür rechts 8216 454 00 Tür links 1018.49 / 1212.00 €	8218 453 00 Tür rechts 8218 454 00 Tür links 1051.26 / 1251.00 €

Breite 106 cm mit 5 Dekorschüben			
0616 452 00 Schübe re. 0616 453 01 Schübe li. 976.47 / 1162.00 €	0618 452 00 Schübe re. 0618 453 01 Schübe li. 1009.24 / 1201.00 €	0616 453 00 Tür rechts 0616 454 00 Tür links 1023.53 / 1218.00 €	0618 453 00 Tür rechts 0618 454 00 Tür links 1057.98 / 1259.00 €

Höhe 60 cm	Höhe 80 cm	Höhe 120 cm	Höhe 160 cm	Höhe 180 cm
				
Breite 82 cm mit 2/5 breiten Dekorschüben				
8206 056 00 362.18 / 430.99 €	8208 056 00 499.16 / 594.00 €	8212 056 00 615.13 / 732.00 €	8216 056 00 659.66 / 785.00 €	8218 056 00 693.28 / 825.00 €
Breite 106 cm mit 2/5 Dekorschüben				
0606 056 00 371.43 / 442.00 €	0608 056 00 516.81 / 615.00 €	0612 056 00 635.29 / 756.00 €	0616 056 00 682.35 / 812.00 €	0618 056 00 715.13 / 851.00 €



"FLORIAN" Regalsystem

Maße B/H/T: 270 x 120/160 x 40 cm
3 Elemente, Schrank unten Türen oben Regal,
Schrank mit 10 Dekorschüben und Acrylglastüren, Regal

FRS S11 2044.54 / **2433.00 €**

"LEON" Regalsystem

Maße B/H/T: 244 x 60 x 150 x 40 cm
4 Elemente, Schrank mit 2 Dekorschüben und
Dachaufsatz, 1 Schrank, 2 Viertelkreisregale

FRS S10 1400.84 / **1667.00 €**



Stollenmöbel

Stollenschränke mit Massivholzkästen

- Kästen mit oder ohne Sichtfenster (SF) aus Acrylglas
- bis 80 cm Höhe dreiseitig geschlossen
- oberhalb von 80 cm Höhe ringsum offenes Regal
- Korpusteile aus 25 und 19 mm E1-Spanplatte
- 8 mm Sichtrückwand
- Füße mit Höhenausgleichsschrauben

Maße der Massivholzkästen:

Innenmaß Kasten B/H/T: ca. 21,0 x 13,0 x 33,5 cm
 Außenmaß Kasten B/H/T: ca. 23,5 x 14 x 36,0 cm

Wir empfehlen den Einsatz von Schonböden!

Mehrpreis je Kasten

190 061 99 7.56 / 9.00 €



• Alle Schränke haben eine Tiefe von 40 cm • Anzahl der Böden wie Abbildung

Höhe 60 cm	Höhe 80 cm	Höhe 120 cm	Höhe 160 cm	Höhe 180 cm
------------	------------	-------------	-------------	-------------



Breite 56 cm mit 6/8 Massivholzkästen

5606 061 00 ohne SF
438.66 / **522.01 €**
5606 062 00 mit SF
469.75 / **559.00 €**

5608 061 00 ohne SF
524.37 / **624.00 €**
5608 062 00 mit SF
567.23 / **675.00 €**

5612 061 00 ohne SF
638.66 / **760.01 €**
5612 062 00 mit SF
682.35 / **812.00 €**

5616 061 00 ohne SF
678.99 / **808.00 €**
5616 062 00 mit SF
723.53 / **861.00 €**

5618 061 00 ohne SF
711.76 / **846.99 €**
5618 062 00 mit SF
756.30 / **900.00 €**



Breite 82 cm mit 9/12 Massivholzkästen

8206 061 00 ohne SF
531.09 / **632.00 €**
8206 062 00 mit SF
580.67 / **691.00 €**

8208 061 00 ohne SF
645.38 / **768.00 €**
8208 062 00 mit SF
715.13 / **851.00 €**

8212 061 00 ohne SF
764.71 / **910.00 €**
8212 062 00 mit SF
830.25 / **988.00 €**

8216 061 00 ohne SF
809.24 / **963.00 €**
8216 062 00 mit SF
876.47 / **1043.00 €**

8218 061 00 ohne SF
839.50 / **999.00 €**
8218 062 00 mit SF
910.08 / **1083.00 €**



Breite 106 cm mit 12/16 Massivholzkästen

0606 061 00 ohne SF
584.87 / **696.00 €**
0606 062 00 mit SF
687.39 / **817.99 €**

0608 061 00 ohne SF
768.91 / **915.00 €**
0608 062 00 mit SF
862.18 / **1025.99 €**

0612 061 00 ohne SF
891.60 / **1061.00 €**
0612 062 00 mit SF
984.87 / **1172.00 €**

0616 061 00 ohne SF
937.82 / **1116.01 €**
0616 062 00 mit SF
1027.73 / **1223.00 €**

0618 061 00 ohne SF
971.43 / **1156.00 €**
0618 062 00 mit SF
1059.66 / **1261.00 €**

Farbige Massivholzkästen

Gegen Aufpreis liefern wir Ihnen gerne die Massivholzkästen in Wunschfarbe lackiert. (Siehe Tabelle unten)

Aufpreis je Kasten

BSMK 14.29 / **17.01 €***



So wird's bunt!



Farbwahl für Massivholzkästen



Bitte beachten Sie hier, dass es zwischen dem Korpus und den Massivholzschüben materialbedingt Farbunterschiede gibt!

"ALINA" Regalsystem

Maße B/H/T: 318 x 80/160 x 40 cm

3 Elemente, 2 Schränke mit Tür und Regal, Schrank unten mit 16 Materialkästen oben Aufsatzschrank, 2 Regalaufbauten

FRS S15 2206.72 / **2626.00 €**



Abbildung zeigt Buche hell, Stollen gelb. Dekogegenstände sind nicht im Lieferumfang enthalten.

Alle Preise in Euro: Netto | Brutto (ohne | inklusive gesetzlicher MwSt.). Ab Bestellwert von 500,00 | **595,00 €** Lieferung frei Haus. Sonst 35,00 | **41,65 €** für Porto und Verpackung.

Höhe 160 cm

Höhe 180 cm



Breite 56 cm mit 8 Massivholzkästen

ohne Sichtfenster
5616 461 00 Tür rechts
5616 465 00 Tür links
876.47 / **1043.00 €**

ohne Sichtfenster
5618 461 00 Tür rechts
5618 465 00 Tür links
910.08 / **1083.00 €**

mit Sichtfenster
5616 462 00 Tür rechts
5616 466 00 Tür links
947.90 / **1128.00 €**

mit Sichtfenster
5618 462 00 Tür rechts
5618 466 00 Tür links
980.67 / **1167.00 €**



Breite 82 cm mit 12 Massivholzkästen

8216 461 00 ohne SF
1074.79 / **1279.00 €**
8216 462 00 mit SF
1141.18 / **1358.00 €**

8218 461 00 ohne SF
1107.56 / **1318.00 €**
8218 462 00 mit SF
1175.63 / **1399.00 €**



Breite 106 cm mit 16 Massivholzkästen

0616 461 00 ohne SF
1283.19 / **1527.00 €**
0616 462 00 mit SF
1372.27 / **1633.00 €**

0618 461 00 ohne SF
1314.29 / **1564.01 €**
0618 462 00 mit SF
1405.04 / **1672.00 €**



Unsere Stollenmöbel sind auf Sicherheit geprüft.

Stollenmöbel


• Alle Schränke haben eine Tiefe von 40 cm • Anzahl der Böden wie Abbildung • Maße Materialkästen B/H/T: 23,5 x 7,7 x 36 cm

Höhe 60 cm	Höhe 80 cm	Höhe 120 cm	Höhe 160 cm	Höhe 180 cm
------------	------------	-------------	-------------	-------------



Breite 56 cm mit 10/14 flachen Massivholzkästen

5606 063 00 539.50 / 642.00 €	5608 063 00 683.19 / 813.00 €	5612 063 00 790.76 / 941.00 €	5616 063 00 836.13 / 994.99 €	5618 063 00 876.47 / 1043.00 €
---	---	---	---	--



Breite 82 cm mit 15/21 flachen Massivholzkästen

8206 063 00 660.50 / 786.00 €	8208 063 00 858.82 / 1022.00 €	8212 063 00 976.47 / 1162.00 €	8216 063 00 1019.33 / 1213.00 €	8218 063 00 1060.50 / 1261.99 €
---	--	--	---	---



Breite 106 cm mit 20/28 flachen Massivholzkästen

0606 063 00 790.76 / 941.00 €	0608 063 00 1034.45 / 1231.00 €	0612 063 00 1153.78 / 1373.00 €	0616 063 00 1198.32 / 1426.00 €	0618 063 00 1.182,00 / 1.406,58 €
---	---	---	---	---



"ANNA" Regalsystem

Maße B/H/T: 168 x 80/120 x 40 cm
3 Elemente, 2 Eigentumsschränke mit je
8 Materialkästen, 1 Eigentumsschrank oben Regal
mit 8 Eigentumskästen (B/H/T je 23,5 x 14 x 36 cm)

FRS S38 1623.53 / **1932.00 €**

Höhe 160 cm	Höhe 180 cm	Höhe 160 cm	Höhe 180 cm	Höhe 160 cm	Höhe 180 cm
Breite 56 cm mit 14 flachen Massivholzkästen		Breite 82 cm mit 21 flachen Massivholzkästen		Breite 106 cm mit 28 flachen Massivholzkästen	
5616 463 00 Tür rechts 5616 464 00 Tür links 1064.71 / 1267.00 €	5618 463 00 Tür rechts 5618 464 00 Tür links 1095.80 / 1304.00 €	8216 463 00 1284.03 / 1528.00 €	8218 463 00 1314.29 / 1564.01 €	0616 463 00 1547.06 / 1841.00 €	0618 463 00 1578.99 / 1879.00 €

Stollenschränke mit großen Massivholzkästen

- Kästen mit oder ohne Sichtfenster (SF) aus Kunststoffglas
- Korpusteile aus 25 & 19 mm E1-Spanplatte, 8 mm Sichtrückwand
- Füße mit Höhenausgleichsschrauben

Maße der Massivholzkästen:

Innenmaß Kasten B/H/T: ca. 29,0 x 13,0 x 33,5 cm
Außenmaß Kasten B/H/T: ca. 31,5 x 14 x 36,0 cm

Höhe 60 cm	Höhe 80 cm	Höhe 120 cm	Höhe 160 cm	Höhe 180 cm
Breite 106 cm mit 9/12 großen Massivholzkästen				
0606 064 00 ohne SF 560.50 / 667.00 € 0606 065 00 mit SF 641.18 / 763.00 €	0608 064 00 ohne SF 694.96 / 827.00 € 0608 065 00 mit SF 805.04 / 958.00 €	0612 064 00 ohne SF 791.60 / 942.00 € 0612 065 00 mit SF 930.25 / 1107.00 €	0616 064 00 ohne SF 863.03 / 1027.01 € 0616 065 00 mit SF 974.79 / 1160.00 €	0618 064 00 ohne SF 896.64 / 1067.00 € 0618 065 00 mit SF 999.16 / 1189.00 €

Tür mit Schloss

Preis pro Tür

SCHL 32.77 / **39.00 €**

Tür mit Schloss, verschieden schließend

Preis pro Tür

SCHLV 32.77 / **39.00 €**



www.tu.com
ID 1111247161



Breite 106 cm, 12 große Massivholzkästen

0616 464 00 ohne SF
1231.93 / **1466.00 €**
0616 465 00 mit SF
1342.02 / **1597.00 €**

0618 464 00 ohne SF
1263.87 / **1504.01 €**
0618 465 00 mit SF
1375.63 / **1637.00 €**



Bitte beachten Sie hier, dass es zwischen dem Korpus und den Massivholzkästen materialbedingt Farbunterschiede gibt!

Stollenmöbel

Stollenschränke mit Schubladen aus Massivholz

• Alle Schränke haben eine Tiefe von 40 cm

Bitte beachten Sie hier, dass es zwischen dem Korpus und den Massivholzschüben materialbedingt Farbunterschiede gibt!



Höhe 80 cm



Breite 73 cm, 10 Massivholzschübe

7308 046 00 ohne SF
634.45 / **755.00 €**
7308 047 00 mit SF
657.98 / **783.00 €**



Breite 106 cm, 15 Massivholzschübe

0608 046 00 ohne SF
839.50 / **999.00 €**
0608 047 00 mit SF
884.03 / **1052.00 €**



Massivholzkasten mittel

Maße, B/H/T: 23,5 x 14 x 36 cm
Innenmaße, B/H/T: 21 x 13 x 33,5 cm

ohne Sichtfenster

190 021 00 30.25 / **36.00 €**

mit Sichtfenster

190 022 00 42.86 / **51.00 €**



Massivholzkasten flach

Maße, B/H/T: 23,5 x 7,7 x 36 cm
Innenmaße, B/H/T: 21 x 7 x 33,5 cm

190 031 00 25.21 / **30.00 €**



Massivholzkasten groß

Maße, B/H/T: 31,5 x 14 x 36 cm
Innenmaße, B/H/T: 29 x 13 x 33,5 cm

ohne Sichtfenster

190 023 00 36.97 / **44.00 €**

mit Sichtfenster

190 024 00 50.42 / **60.00 €**

Schonböden

Mehrpreis je Kasten

190 061 99 7.56 / **9.00 €**

Rollkästen für Sockelnischen und andere Bereiche aus melaminbeschichteter Spanplatte

Breite 46 cm



Höhe 19 cm, Tiefe 38 cm

190 011 M
114.29 / **136.01 €**

Breite 72 cm



190 012 M
131.93 / **157.00 €**

Breite 96 cm



190 013 M
144.54 / **172.00 €**



Höhe 36 cm, Tiefe 38 cm

190 014 M
123.53 / **147.00 €**



190 015 M
142.02 / **169.00 €**



190 016 M
154.62 / **184.00 €**

Stollenschränke mit hohen Sockelnischen inklusive Rollkästen

- Großräumige Rollkästen enthalten
- Füße mit Höhenausgleichsschrauben
- Sockelnische ohne Rückwand
- Seitenstollen, Füße und Abschlusskappen aus Buche Massivholz

Höhe 60 cm

Höhe 80 cm



Breite 56 cm mit hohem Rollkasten

5606 601 00
374.79 / **446.00 €**

5608 601 00
406.72 / **484.00 €**

5608 621 00 Tür rechts
5608 622 00 Tür links
461.34 / **548.99 €**



Breite 82 cm mit hohem Rollkasten

8206 601 00
396.64 / **472.00 €**

8208 601 00
436.13 / **518.99 €**

8208 621 00
542.02 / **645.00 €**



Stollenmöbel



Breite 106 cm mit hohen Rollkästen

0606 601 00
512.61 / **610.01 €**

0608 601 00
552.10 / **657.00 €**

0608 621 00
718.49 / **855.00 €**

0608 623 00 Tür rechts
0608 624 00 Tür links
540.34 / **643.00 €**

Krönender Abschluss! stollenaufsätze und Durchgangsdächer

Bitte ergänzen Sie hinter der Artikelnummer ein "D" wenn Sie das Element als Durchgang nutzen wollen und ein "A" wenn es als Schrankaufsatz dient. Bitte geben Sie an, auf welchen Schrank bzw. zwischen welchen Schränken montiert werden soll.

Stollendach

Bogendach

Aufsatz Sonne

Aufsatz Wolke



B 56 cm, H 25,5 cm

56 001
168.07 / **200.00 €**

B 56 cm, H 40,5 cm

56 009
123.53 / **147.00 €**

B 56 cm, H 28 cm

56 005
146.22 / **174.00 €**

B 56 cm, H 26 cm

56 006
146.22 / **174.00 €**

B 82 cm, H 30 cm

82 001
189.08 / **225.00 €**

B 82 cm, H 53,5 cm

82 009
195.00 / **232,05 €**

B 82 cm, H 30 cm

82 005
159.66 / **190.00 €**

B 82 cm, H 35 cm

82 006
159.66 / **190.00 €**

B 106 cm, H 35 cm

06 001
200.84 / **239.00 €**

B 106 cm, H 65,5 cm

06 009
244.54 / **291.00 €**

B 106 cm, H 35 cm

06 005
176.47 / **210.00 €**

B 106 cm, H 35 cm

06 006
176.47 / **210.00 €**

Stollenmöbel

Stollenaufsatzschränke und Hängeschränke

- Seitenstollen und Abschlussstollen aus Buche Massivholz
- Korpusteile aus 25 und 19 mm E1-Spanplatte
- 8 mm Sichtrückwand

• Alle Schränke haben eine Tiefe von 40 cm • Anzahl der Böden wie Abbildung



Bitte geben Sie an, auf welchen Schrank bzw. zwischen welchen Schränken montiert werden soll.

Höhe 40 cm	Höhe 60 cm	Höhe 80 cm	Höhe 40 cm	Höhe 60 cm	Höhe 80 cm
------------	------------	------------	------------	------------	------------



Breite 56 cm

5604 101 00 Aufsatz 221.85 / 264.00 €	5606 101 00 Aufsatz 236.13 / 280.99 €	5608 101 00 Aufsatz 268.07 / 319.00 €	5604 121 00 Aufsatz TR 5604 122 00 Aufsatz TL 274.79 / 327.00 €	5606 121 00 Aufsatz TR 5606 122 00 Aufsatz TL 287.39 / 341.99 €	5608 121 00 Aufsatz TR 5608 122 00 Aufsatz TL 321.01 / 382.00 €
5604 301 00 Hänge 241.18 / 287.00 €	5606 301 00 Hänge 253.78 / 302.00 €	5608 301 00 Hänge 289.08 / 344.01 €	5604 321 00 Hänge TR 5604 322 00 Hänge TL 294.96 / 351.00 €	5606 321 00 Hänge TR 5606 322 00 Hänge TL 307.56 / 366.00 €	5608 321 00 Hänge TR 5608 322 00 Hänge TL 335.29 / 399.00 €



Breite 82 cm

8204 101 00 Aufsatz 227.73 / 271.00 €	8206 101 00 Aufsatz 242.86 / 289.00 €	8208 101 00 Aufsatz 277.31 / 330.00 €	8204 121 00 Aufsatz 331.09 / 394.00 €	8206 121 00 Aufsatz 349.58 / 416.00 €	8208 121 00 Aufsatz 385.71 / 458.99 €
8204 301 00 Hänge 247.90 / 295.00 €	8206 301 00 Hänge 263.87 / 314.01 €	8208 301 00 Hänge 294.96 / 351.00 €	8204 321 00 Hänge 350.42 / 417.00 €	8206 321 00 Hänge 363.03 / 432.01 €	8208 321 00 Hänge 404.20 / 481.00 €

Breite 106 cm

0604 101 00 Aufsatz 236.97 / 281.99 €	0606 101 00 Aufsatz 251.26 / 299.00 €	0608 101 00 Aufsatz 290.76 / 346.00 €	0604 121 00 Aufsatz 363.03 / 432.01 €	0606 121 00 Aufsatz 375.63 / 447.00 €	0608 121 00 Aufsatz 421.85 / 502.00 €
0604 301 00 Hänge 257.98 / 307.00 €	0606 301 00 Hänge 268.91 / 320.00 €	0608 301 00 Hänge 308.40 / 367.00 €	0604 321 00 Hänge 381.51 / 454.00 €	0606 321 00 Hänge 399.16 / 475.00 €	0608 321 00 Hänge 444.54 / 529.00 €

Achtung bei 106 cm breiten Schränken:
Durch die sichtbare Mittelwand ergeben sich halbe Einlegeböden. Bitte beachten Sie, dass Sie für Schränke mit Mittelwand 1 Schloss je Tür benötigen.



Breite 56 cm mit Acrylglastür

5606 125 00 Aufsatz TR 5606 126 00 Aufsatz TL 294.96 / 351.00 €	5608 125 00 Aufsatz TR 5608 126 00 Aufsatz TL 335.29 / 399.00 €
5606 325 00 Hänge TR 5606 326 00 Hänge TL 319.33 / 380.00 €	5608 325 00 Hänge TR 5608 326 00 Hänge TL 353.78 / 421.00 €



Breite 82 cm mit Acrylglastüren

8206 125 00 Aufsatz 373.11 / 444.00 €	8208 125 00 Aufsatz 368.91 / 439.00 €
8206 325 00 Hänge 390.76 / 465.00 €	8208 325 00 Hänge 432.77 / 515.00 €

Breite 106 cm mit MW, Acrylglastüren

0606 125 00 Aufsatz 403.36 / 480.00 €	0608 125 00 Aufsatz 445.38 / 530.00 €
0606 325 00 Hänge 419.33 / 499.00 €	0608 325 00 Hänge 467.23 / 556.00 €



Schnelle und schöne Raumaufteilung:

Raumteilerschränke

- Seitenstollen, Füße und Abschlussstollen aus Buche Massivholz
- Korpusteile aus 25 und 19 mm E1-Spanplatte
- 8 mm Sichrückwand
- Füße mit Höhenausgleichsschrauben

Höhe 60 cm



Breite 156 cm

1606 001 00 417.65 / 497.00 €	1606 002 00 396.64 / 472.00 €	1606 003 00 437.82 / 521.01 €	1606 021 00 526.89 / 627.00 €	1606 051 00 694.12 / 826.00 €	1606 054 00 Schübe re. 1606 055 00 Schübe li. 656.30 / 781.00 €
---	---	---	---	---	--

Höhe 80 cm



Breite 156 cm

1608 001 00 458.82 / 546.00 €	1608 002 00 437.82 / 521.01 €	1608 003 00 478.15 / 569.00 €	1608 021 00 567.23 / 675.00 €	1608 051 00 752.10 / 895.00 €	1608 054 00 Schübe re. 1608 055 00 Schübe li. 695.80 / 828.00 €
---	---	---	---	---	--



Breite 156 cm

1608 006 00 458.82 / 546.00 €	1608 044 00 Tür li. 1608 045 00 Tür re. 681.51 / 811.00 €	1608 041 00 736.13 / 875.99 €	1608 005 00 786.55 / 935.99 € wechselseitig Türen	1608 007 00 704.20 / 838.00 €	1608 008 00 908.40 / 1081.00 € Mitte unten Rückwand
---	--	---	--	---	--

Aufsatzregale für Raumteilerschränke

Bitte geben Sie mit an, auf welchen Schrank der Aufsatz montiert werden soll.

Höhe 60 cm



Breite 156 cm

1606 101 00 357.98 / 426.00 €	1606 102 00 331.09 / 394.00 €	1606 121 00 461.34 / 548.99 €
---	---	---



Alle Stollenmöbel mit geprüfter Sicherheit



Raumteilerschränke, wechselseitig offen

Höhe 40 cm

Höhe 60 cm

Höhe 80 cm

Höhe 120 cm



Breite 106 cm wechselseitig offen

0604 030 00 248.74 / 296.00 €	0606 030 00 299.16 / 356.00 €	0608 030 00 360.50 / 429.00 €	0612 030 00 405.04 / 482.00 €
---	---	---	---

Stollenmöbel



Eckregale und Stollentürme

- Seitenstollen, Füße und Abschlussstollen aus Buche Massivholz
- Korpusteile aus 25 und 19 mm E1-Spanplatte

Platz in jeder Ecke!

• Alle Schränke haben eine Anstelltiefe von 40 cm • Anzahl der Böden wie Abbildung

Höhe 40 cm	Höhe 60 cm	Höhe 80 cm	Höhe 120 cm	Höhe 160 cm	Höhe 180 cm
Breite 20 cm Abschlussregal 180°, halbrund					
2004 508 00 134.45 / 160.00 €	2006 508 00 160.50 / 191.00 €	2008 508 00 201.68 / 240.00 €	2012 508 00 268.07 / 319.00 €	2016 508 00 315.13 / 375.00 €	2018 508 00 347.90 / 414.00 €
Breite 34 cm Ecke als Verbindung oder Abschluss 45°					
4004 502 00 155.46 / 185.00 €	4006 502 00 182.35 / 217.00 €	4008 502 00 222.69 / 265.00 €	4012 502 00 307.56 / 366.00 €	4016 502 00 357.98 / 426.00 €	4018 502 00 390.76 / 465.00 €
Breite 40 cm Viertelkreis-Ecke als Verbindung oder Abschluss 90°					
4004 501 00 139.50 / 166.00 €	4006 501 00 172.27 / 205.00 €	4008 501 00 200.84 / 239.00 € 4008 501 01, 1 EB 189.08 / 225.01 €	4012 501 00 280.67 / 334.00 €	4016 501 00 335.29 / 399.00 €	4018 501 00 370.59 / 441.00 €
Breite 40 cm Türme mit oder ohne Dächer					
4004 503 00 167.23 / 199.00 €	4006 503 00 189.92 / 226.00 €	4008 503 00 221.85 / 264.00 €	4012 503 00 316.81 / 377.00 €	4016 503 00 357.98 / 426.00 €	4018 503 00 390.76 / 465.00 €
4004 504 00 mit Dach 243.70 / 290.00 €	4006 504 00 mit Dach 268.07 / 319.00 €	4008 504 00 mit Dach 294.96 / 351.00 €	4012 504 00 mit Dach 390.76 / 465.00 €	4016 504 00 mit Dach 431.93 / 514.00 €	4018 504 00 mit Dach 463.87 / 552.01 €

Stollenmöbel

Höhe 40 cm

Höhe 60 cm

Höhe 80 cm

Höhe 120 cm

Höhe 160 cm

Höhe 180 cm



Breite 40 cm Türme mit Kästen, mit oder ohne Dächer

4006 505 00
194.96 / **232.00 €**
4006 506 00 mit Dach
273.95 / **326.00 €**

4008 505 00
205.88 / **245.00 €**
4008 506 00 mit Dach
278.15 / **331.00 €**

4012 505 00
299.16 / **356.00 €**
4012 506 00 mit Dach
374.79 / **446.00 €**

4016 505 00
335.29 / **399.00 €**
4016 506 00 mit Dach
413.45 / **492.01 €**

4018 505 00
367.23 / **437.00 €**
4018 506 00 mit Dach
458.82 / **546.00 €**



Breite 60 cm Inneneckregal, Anstellseiten 40 cm

0604 503 00
245.38 / **292.00 €**

0606 503 00
278.15 / **331.00 €**

0608 503 00
301.68 / **359.00 €**

0612 503 00
459.66 / **547.00 €**

0616 503 00
482.35 / **574.00 €**



Breite 60 cm Viertelkreisbogen, Anstellseiten 40 cm

0604 502 00
218.49 / **260.00 €**

0606 502 00
251.26 / **299.00 €**

0608 502 00
264.71 / **315.00 €**

0612 502 00
312.61 / **372.01 €**



Breite 120 cm Viertelkreisregal, Anstellseiten 40 cm, Radius 120 cm

1204 502 00
368.91 / **439.00 €**

1206 502 00
406.72 / **484.00 €**

1208 502 00
433.61 / **516.00 €**

1212 502 00
554.62 / **660.00 €**



Breite/Tiefe 106 x 70 cm Wellenregal, Anstellseiten 40 cm

0604 501 OR
0604 501 OL
263.87 / **314.01 €**

0606 501 OR
0606 501 OL
277.31 / **330.00 €**

0608 501 OR
0608 501 OL
294.12 / **350.00 €**

Stollenmöbel



Stollenmöbel

Stollentürme mit Dächern

- Seitenstollen, Füße und Abschlussstollen aus Buche Massivholz
- Korpusteile aus 25 und 19 mm E1-Spanplatte
- **Alle Schränke haben eine Anstelltiefe von 40 cm** • Anzahl der Böden wie Abbildung



Höhe 160 cm ohne Dach, Unterteil 60 cm hoch, 1 EB



Breite 56 cm

5606 521 00 Tür rechts
5606 522 00 Tür links
503.36 / **599.00 €**

5606 501 00
458.82 / **546.00 €**

5606 523 00 Tür rechts
5606 524 00 Tür links
537.82 / **640.01 €**

5606 502 00
484.03 / **576.00 €**

Höhe 160 cm ohne Dach, Unterteil 80 cm hoch, 2 EB



Breite 56 cm

5608 521 00 Tür rechts
5608 522 00 Tür links
521.01 / **620.00 €**

5608 501 00
466.39 / **555.00 €**

5608 523 00 Tür rechts
5608 524 00 Tür links
547.90 / **652.00 €**

5608 502 00
493.28 / **587.00 €**



Regale auf Rollen

- Seitenstollen und Abschlussstollen aus Buche Massivholz
- Korpusteile aus 25 und 19 mm E1-Spanplatte





















Höhe 42,5 cm		Höhe 63,5 cm		Höhe 83 cm	
					
Breite 109 cm					
SCS 3 01F 290.76 / 346.00 €		SCS 3 02F 304.20 / 362.00 €		SCS 3 03F 346.22 / 412.00 €	
					
Breite 143,3 cm					
SCS 4 01F 335.29 / 399.00 €		SCS 4 02F 350.42 / 417.00 €		SCS 4 03F 379.83 / 452.00 €	

Regale auf Rollen mit ErgoTray-Boxen

- Seitenstollen und Abschlussstollen aus Buche Massivholz
- Korpusteile aus 25 und 19 mm E1-Spanplatte



Höhe 42,5 cm		Höhe 63,5 cm		Höhe 83 cm	
					
Breite 109 cm					
SCS 3 91F 367.23 / 437.00 €	SCS 3 6F 358.82 / 427.00 €	SCS 3 151F 455.46 / 542.00 €	SCS 3 9F 436.97 / 519.99 €	SCS 3 241F 647.90 / 771.00 €	SCS 3 122F 610.08 / 726.00 €
					
Breite 143,3 cm					
SCS 4 121F 411.76 / 489.99 €	SCS 4 8F 363.03 / 432.01 €	SCS 4 201F 527.73 / 628.00 €	SCS 4 12F 503.36 / 599.00 €	SCS 4 321F 773.11 / 920.00 €	SCS 4 162F 724.37 / 862.00 €
					
Breite 143,3 cm					
SCS 4 61RF 362.18 / 430.99 €	SCS 4 4RF 352.94 / 420.00 €	SCS 4 101RF 478.15 / 569.00 €	SCS 4 6RF 459.66 / 547.00 €	SCS 4 161RF 607.56 / 723.00 €	SCS 4 82RF 573.11 / 682.00 €

Stollenschränke mit ErgoTray-Boxen

- Seitenstollen, Füße und Abschlussstollen aus Buche Massivholz
- Korpusteile aus 25 und 19 mm E1-Spanplatte

Bunt und praktisch!

ErgoTray-Boxen finden Sie auf Seite 146

Innenmaß der ErgoTray-Boxen

flache ErgoTray-Boxen „M“, B/H/T: 27,5 x 7 x 33,7 cm

hohe ErgoTray-Boxen „L“, B/H/T: 25,8 x 14,7 x 32 cm



Höhe 80 cm



Breite 74,5 cm

7408 071 00
421.01 / **501.00 €**



7408 072 00
387.39 / **460.99 €**



Breite 109 cm

0908 071 00
587.39 / **698.99 €**



0908 072 00
484.03 / **576.00 €**



Breite 143,3 cm

4308 071 00
719.33 / **856.00 €**



4308 072 00
593.28 / **706.00 €**

Für die kreativen Stunden: Spielmöbel



Bücher- & Spielregal klein

Maße B/H/T: 106 x 40 x 40 cm

0604 705 00 299.16 / **356.00 €**



Bücher- & Spielregal

Maße B/H/T: 106 x 60 x 40 cm

0606 705 00 381.51 / **454.00 €**



Spielküche klein

Maße B/H/T: 106 x 40 x 40 cm

0604 701 00 298.32 / **355.00 €**



Spielküche

Maße B/H/T: 106 x 60 x 40 cm

0606 701 00 374.79 / **446.00 €**



Spielküche

mit herausnehmbaren Möbeln
Maße B/H/T: 140 x 80 x 40 cm,
Spielhöhe 60 cm

0608 709 00 999.16 / **1189.00 €**



Puppen-Wickelplatz klein

inklusive Wickelauflage

Maße B/H/T: 106 x 40 x 40 cm

0604 703 00 299.16 / **356.00 €**



Puppen-Wickelplatz

inklusive Wickelauflage

Maße B/H/T: 106 x 60 x 40 cm,

0606 703 00 381.51 / **454.00 €**



Spieltisch

Maße B/H/T: 106 x 60 x 40 cm

0606 707 00 350.42 / **417.00 €**



Stollenmöbel



Alle
Stollenmöbel
mit geprüfter
Sicherheit



Stollen-Spielmöbel



Durchkrabbelschrank 1

mit Tür links oder rechts
Maße, B/H/T: 106 x 60 x 40 cm

0606 029 02 TR 773.95 / **921.00 €**

0606 029 01 TL 773.95 / **921.00 €**

Maße, B/H/T: 106 x 80 x 40 cm

0608 029 02 TR 794,00 / **944,86 €**

0608 029 01 TL 794,00 / **944,86 €**



Durchkrabbelregal 1

mit Regal links oder rechts
Maße, B/H/T: 106 x 60 x 40 cm

0606 029 12 RR 729.41 / **868.00 €**

0606 029 11 RL 729.41 / **868.00 €**

Maße, B/H/T: 106 x 80 x 40 cm

0608 029 12 RR 789.92 / **940.00 €**

0608 029 11 RL 789.92 / **940.00 €**



Durchkrabbelschrank 2

mit Bullauge links oder rechts
Maße, B/H/T: 106 x 80 x 40 cm

0608 028 02 BR 971.43 / **1156.00 €**

0608 028 01 BL 971.43 / **1156.00 €**



Versteckschrank

Maße, B/H/T: 106 x 80 x 40 cm
inkl. Kunstledermatte

0608 071 00 689.08 / **820.01 €**



Materialschrank

unten 2 hohe Dekorschübe, oben 4 Fächer für Spiele, Maße, B/H/T: 106 x 80 x 40 cm

0608 058 00 538.66 / **641.01 €**



Raumteiler

wechelseitig mit Plexiglas, mittig offenes Regal
Maße, B/H/T: 106 x 80 x 40 cm

0608 031 00 513.45 / **611.01 €**



Spieleschrank 1

Maße, B/H/T: 106 x 80 x 40 cm

0608 057 00 607.56 / **723.00 €**



Spieleschrank 2

Maße, B/H/T: 106 x 80 x 40 cm

0608 066 00 568.91 / **677.00 €**



Verkaufsstand

innen mit Regal mit 2 Böden
Maße, B/H/T: 106 x 160 x 40 cm

0616 711 00 804.20 / **957.00 €**



Kasperletheater

innen mit Regal mit 2 Böden
Maße, B/H/T: 106 x 160 x 40 cm

0616 716 00 750.42 / **893.00 €**



Umkleiwagen

mit 3 hohen und 3 flachen ErgoTray Boxen. Ablagefach mit 10 cm hoher Aufkantung. Mit 5 Dreifachhaken und großflächigem Spiegel.

Maße, B/H/T: 109 x 160 x 40 cm

KW-SCS 630.25 / **750.00 €**



Umkleideschrank

mit Kleiderstange, unten 10 cm hohe Aufkantung und großflächigem Spiegel

Maße, B/H/T: 82 x 160 x 40 cm

8216 712 00 404.20 / **481.00 €**



Abb. zeigt eine mögliche Stellvariante von Spielmöbeln

Stollenmöbel

Farbwahl

nötig!

Tabellen 1, 4
ab Seite 370

Seitenelemente

für 60 cm hohe Schränke: Maße B/H: 40 x 79 cm

4006 600 00 80.67 / **96.00 €**

für 80 cm hohe Schränke: Maße B/H: 40 x 99 cm

4008 600 00 83.19 / **99.00 €**

für 120 cm hohe Schränke: Maße B/H: 40 x 137 cm

4012 600 00 93.28 / **111.00 €**

für 160 cm hohe Schränke: Maße B/H: 40 x 177 cm

4016 600 00 99.16 / **118.00 €**

für 180 cm hohe Schränke: Maße B/H: 40 x 197 cm

4018 600 00 104.20 / **124.00 €**



"TILL" mit Kleinfächern
und Plexiglasaufkantung

Wandelemente "Till"

Spiel- und Regalelemente zur Wandmontage (s. u.) oder seitlichen Montage an Schränke (Abb. oben rechts)

Element für Bücher
mit Buchhaltestange

Maße B/H/T: 40 x 137 x 17 cm

4016 602 00 278.99 / **332.00 €**

Element mit Spiegel

Maße, B/H/T: 40 x 137 x 2,5 cm

4016 605 00 163.87 / **195.01 €**

Element als Schminkplatz
mit Spiegel und Ablage

Maße B/H: 40 x 137 x 27 cm

4016 603 00 293.28 **349.00 €**

Element mit Regal

Maße B/H/T: 40 x 137 x 17 cm

4016 606 00 180.67 / **215.00 €**

Element für Papierrollen und
Materialaufbewahrung

Maße B/H/T: 40 x 137 x 17 cm

4016 604 00 264.71 / **315.00 €**

Element mit Kleinfächern
und Plexiglasaufkantung

Maße B/H/T: 40 x 137 x 17 cm

4016 601 00 240.34 / **286.00 €**



KORPUSMÖBEL



Bewährt und robust



Alle
Korpusmöbel
mit geprüfter
Sicherheit

Die Merkmale unserer Korpusmöbel

- Böden und Korpus:**
- aus 19 mm beidseitig melaminharzbeschichteter Dreischicht-Fein-Spanplatte (Emmissionsklasse E1 nach DIN EN 14322)
 - alle Kanten geschlossen, alle sichtbaren Kanten mit 2 mm heißverklebten ABS-Umleimern, Kantenradius 2 mm
 - auf dem Boden aufstehende Seitenwände, mit aufliegendem Oberboden
 - Korpusverbindungen verdübelt und verleimt oder zerlegt geliefert und mit Exzenter-Verbindungsbeschlägen vor Ort montiert
- Rückwände:**
- aus 8 mm beidseitig melaminharzbeschichteter Dreischicht-Fein-Spanplatte rundum eingenetet
 - optional ist die Rückwandgestaltung mit Acrylglas, Spiegelglas, Lochblech oder Stahlemaille (weiß oder grün) möglich
- Sockelausführung:**
- 60 mm hoch
- Fachböden:**
- gegen Herausziehen gesichert
 - alle Kanten geschlossen
 - alle sichtbaren Kanten mit 2 mm heißverklebten ABS-Umleimern
 - Böden aus 19 mm und 25 mm E1 Feinspanplatte melaminharzbeschichtet nach DIN EN 14322
 - feste Fachböden und verstellbare Einlegeböden



www.tuv.com
ID: 1111247161





Spiegelrückwand

Kinder erleben unentwegt ihre Umwelt und entdecken sich selbst. Helfen Sie ihnen dabei! Jeden Korpusschrank können wir zusätzlich mit verspiegelter Rückwand anbieten. In Kombination mit den optionalen Griffleisten ist sie ideal, um die Kleinen anzuregen, sich am Schrank hochzuziehen, sich selbst zu entdecken und Laufen zu lernen.

RW-SPI 152.10 / **181.00 €**

Acrylglas-Rückwand

in 6 Farben lieferbar: blau, rot, grün, gelb, orange, transparent. (Für Schränke bis 80 cm Höhe/106 cm Breite)

RW-AC 236.97 / **281.99 €**

Lochblech-Rückwand

in allen angegebenen RAL-Farben lieferbar. (Für Schränke bis 80 cm Höhe/102 cm Breite)

RW-LB 248.74 / **296.00 €**

Stahlemaille-Rückwand weiß oder grün

Emaillie weiß (Für Schränke bis 80 cm Höhe/102 cm Breite)

RW-EW 135.29 / **161.00 €**

Emaillie grün (Für Schränke bis 80 cm Höhe/102 cm Breite)

RW-EG 125.21 / **149.00 €**



Aufsatz Sonne



1 Einlegeboden

mehr/weniger Mehrpreis bzw. Minderpreis pro Boden. Bitte Artikelnummer angeben!

bis 77 cm Breite:

K EB-77 25.21 / **30.00 €**

ab 78 cm Breite:

K EB-78 29.41 / **35.00 €**



B 52 cm, H 28 cm

52 005 146.22 / **174.00 €**

B 78 cm, H 30 cm

78 005 159.66 / **190.00 €**

B 102 cm, H 35 cm

02 005 176.47 / **210.00 €**

Aufsatz Wolke



B 52 cm, H 26 cm

52 006 146.22 / **174.00 €**

B 78 cm, H 35 cm

78 006 159.66 / **190.00 €**

B 102 cm, H 35 cm

02 006 176.47 / **210.00 €**



Schräglage

Mehrpreis für Schräglage anstatt Einlegeboden, mit 40 mm hoher Kunstglasaufrichtung.

SA 55.46 / **66.00 €**

1 Satz mit 4 Rollen

Für Schränke bis 120 cm Höhe können Rollen angebaut werden. (Schränkhöhe: + 25 mm)

RO75 56.30 / **67.00 €**



Schloss

Preis pro Tür

SCHL 32.77 / **39.00 €**
















Schloss, verschieden schließend


Preis pro Tür

SCHL V 32.77 / **39.00 €**

Unsere Korpusssysteme - solide und immer passend!

Dekore Tabelle 1				
Standard Dekore				
				
Buche hell	Birke	Weiß	Grau	
Weitere Dekore für Fronten (Aufpreis je Artikel 49.16 58.50 € Ausführung der Kanten immer in Korpusfarbe)				
				
Macciato	Vanillegelb	Sonnengelb	Orange	Chililot
				
Limonengras	Marmarablau	Himmelblau	Aluminium	

Farben für Massivkästen Tabelle 4			
			
Hellelfenbein	Macciato	Safrangelb	Sonnengelb
			
Hellblau	Blau	Rot	Limette

Standard

Buche natur

Farbige Massivholzkästen

Gegen Mehrpreis können die Massivholzkästen lackiert werden. Mögliche Farben entnehmen Sie bitte den o. g. Farben der Massivholzstollen. Mehrpreis je Kasten:

BSMK 14.29 / **17.01 €***



Muschelgriff Holz Buche

Unsere Korpusmöbel sind standardmäßig mit Kunststoffgriffen in Weißaluminium ausgestattet. Optional können Sie auch unsere Buche-Muschelgriffe auswählen.

Aufpreis-Pauschale je Schrank

MGHF 18.49 / **22.00 €**



Aufsatzleisten Komplettsets

Höhe ca. 3 cm.
Bitte Farbwunsch mit angeben.

für 102 cm breite Korpusmöbel, bestehend aus 4 Leisten


ALK 102 4 89,08 / **106,00 €**

für 78 cm breite Korpusmöbel, bestehend aus 4 Leisten

ALK 78 4 83,19 / **99,00 €**

für 52 cm breite Korpusmöbel, bestehend aus 4 Leisten

ALK 52 4 77,31 / **92,00 €**





"LINDA" Regalsystem

Maße B/H/T: 220 x 60 x 40/ 142 cm
bestehend aus 4 Elementen mit Durchkrabbelschrank, Regal, Eckkasten und Schrank mit 4 Massivholzschüben, Muschelgriffe im Standard Aluminiumfarben

FRS K8 1517.65/ **1806.00 €**



"BEN" Regalsystem

Maße B/H/T: 236 x 60 x 40 cm
bestehend aus 4 Elementen mit 2 Viertelkreisecken, Schrank mit Tür und Regal und Schrank mit 2 Dekorschüben

FRS K10 958.82/ **1141.00 €**



"MAYA" Regalsystem

Maße B/H/T: 276 x 60 x 40/199 cm
bestehend aus 5 Elementen mit Schrank mit Tür und Regal, Ergotrayschrank mit 9 hohen Boxen, Inneneckregal, Schrank mit 2 Dekorschüben, Schrank mit Tür und kleiner Sockelnische mit Rollkästen

FRS K9 1633.61/ **1944.00 €**



"COLIN" Regalsystem

Maße B/H/T: 398 x 80 x 40 cm
bestehend aus 5 Elementen mit Schrank mit Tür und Regal, Schrank mit Mittelwand, Regal mit 2 Rollkästen, Schrank mit 5 Dekorschüben und Viertelkreisecke

FRS K3 1739.50/ **2070.00 €**



"AARON" Portfoliosystem

Maße B/H/T: 185 x 80 x 40 cm
bestehend aus 3 Elementen: Regal mit 24 ErgoTray und 2 Viertelkreisecken

FRS K25 778.99/ **927.00 €**

Korpusregalsysteme

Eine vom Dekor abweichende Kantenfarbe bitte bei Ihrer Bestellung mit angeben! Standardlieferung erfolgt mit Dekor und Kante in identischer Ausführung. Wählbar aus Standarddekoren.

"JUSTIN" Regalsystem

Maße B/H/T: 154 x 80/120 x 40 cm
2 Elemente, Raumteilerschrank mit Plexiglas wechselseitig, Schrank mit unten Tür und oben Regal

FRS K27 794.12 / 945.00 €

NEU



"HEIDI" Regalsystem

Maße B/H/T: 182 x 80/120 x 40 cm
3 Elemente, Turm unten mit Kästen, Versteckschrank inkl. Matte, Viertelkreisregal mit 1 Boden

FRS K28 1097.48 / 1306.00 €

"RICA" Regalsystem

Maße B/H/T: 208 x 80/120 x 40 cm
3 Elemente, 2 Regale mit hoher Sockelnische inkl. Rollkästen, 1 Eigentumschrank mit 8 Kästen mit Sichtfenster

FRS K26 1372.27 / 1633.00 €

Farbwahl nötig!

Tabellen 1, 4, 7, 14 ab Seite 370

Harmonisches Zusammenspiel: Dekor Weiß mit Kanten in Buche hell!



Korpusregalsysteme



"DIANA" Regalsystem

Maße B/H/T: 244 x 80 x 40 cm
3 Elemente, Portfolioregal, 1 Spieleschrank
unten 2 hohe Schübe, oben 4 Fächer,
Viertelkreisregal mit 1 Boden

FRS K29 838.99 / **1046.00 €**

NEU

"MILENA" Regalsystem

Maße B/H/T: 182x 60/80 x 40 cm
4 Elemente, Spielküche mit 2 Rollkästen,
2 Türme mit Kästen, Hängeregal mit
formschönen Seitenwangen

FRS K30 891.60 / **1061.00 €**

Eine vom Dekor abweichende Kantenfarbe
bitte bei Ihrer Bestellung mit angeben!
Standardlieferung erfolgt mit Dekor und
Kante in identischer Ausführung. Wählbar
aus Standarddekoren.



Korpusmöbel



"MARA" Regalsystem

Maße B/H/T: 232x 80/160 x 40 cm
3 Elemente, Schrank unten Türen, oben Regal offen, Regal
mit kleiner Sockelnische inkl. Rollkästen, 6 Eigentumskästen
mit Sichtfenster, Schrank mit Tür rechts, hohe Sockelnische
links inkl. Rollkästen

FRS K31 1686.55 / **2007.00 €**

Korpusregalsysteme

"OSKAR" Regalsystem

Maße B/H/T: 296 x 80/120 x 40/142 cm
bestehend aus 5 Elementen mit Durchkrabbel-
schrank mit Bullauge, Regal, Versteckschrank,
Viertelkreisecke und Plexiglasraumteiler.
inkl. Kunstledermatten

FRS K16 2511.76 / **2988.99 €**



"OSKAR"



Fertig-Regalsystem "BRUNO"

Maße B/H/T: 244 x 80 x 40 / 194 cm
bestehend aus 5 Elementen mit Durchkrabbel-
schrank, 2x Schrank mit Tür und Regal, Viertelkreisecke, Schrank mit 5 Dekorschüben

FRS K1 2090.76 / **2488.00 €**



"ARIANA" Regalsystem

Maße B/H/T: 206 x 180 x 40 cm
bestehend aus 3 Elementen: Regal mit 16 Materialkästen,
2 Schränken mit oben und unten 1 Tür und mittig
1 offenes Fach und mit 2 Dachaufsätzen Sonne und Wolke

FRS K13 1973.95 / **2349.00 €**

"DORA" Regalsystem

Maße B/H/T: 310 x 80/120 x 40 cm
bestehend aus 3 Elementen mit Regal,
Höhlschrank und Materialschrank
mit 2 hohen Dekorschüben

FRS K17 1506.72 / **1793.00 €**



"DORA"



"PEGGY" Regalsystem

Maße B/H/T: 296 x 80/120 x 40 cm
bestehend aus 4 Elementen mit Regal,
Versteckschrank, Materialschrank mit
2 hohen Dekorschüben und Viertel-
kreisecke, inkl. Kunstlederplatte

FRS K18 1623.53 / **1932.00 €**



"ELIAS" Regalsystem

Maße B/H/T: 256 x 80/120 x 40 cm
bestehend aus 3 Elementen mit
Materialschrank mit 2 hohen Dekor-
schüben, Regal und Schrank
mit 4 kleinen Dekorschüben

FRS K14 1284.87 / **1529.00 €**



"THEO" Regalsystem

Maße B/H/T: 282 x 80/160 x 40 cm
bestehend aus 3 Elementen mit
Materialschrank mit 4 Holzkästen
und Dekorschub, Schrank mit
12 Materialkästen 190 021 00
und Materialschrank mit 2 hohen
Dekorschüben

FRS K15 1810.08 / **2154.00 €**



Inklusive Massivholzkästen!

"THEO"

Korpusregalsysteme



Mit Spielküche!



"LUNA" Regalsystem

Maße B/H/T: 194 x 60 x 40/194 cm
 bestehend aus 5 Elementen mit Spielmöbel
 Wickelkommode und Puppenküche, Regal,
 Schrank mit Tür und Eckregal mit Kästen,
 mit 4 Dekorrollkästen

FRS K24 1272.27 / **1514.00 €**



"VIOLA" Regalsystem

Maße B/H/T: 364 x 80/180 x 40 cm
 bestehend aus 4 Elementen mit 2 Schränken
 mit je 12 Ergotray-Boxen hoch, Hochschrank
 mit 10 Dekorschüben oben mit Türen
 und Schrank unten Regal oben mit Tür.

FRS K19 2557.98 / **3044.00 €**



"KAI" Regalsystem

Maße B/H/T: 244 x 60/80/120 x 40/92 cm
 bestehend aus 4 Elementen mit Regal mit
 Sockelnische, Puppenküche, Viertelkreisecke,
 Regal und 4 Dekorrollkästen

FRS K23 1153.78 / **1373.00 €**



Stauraum und Spielraum!



"PIA" Regalsystem

Maße B/H/T: 244 x 80/120 x 40/142 cm
bestehend aus 4 Elementen mit Schrank mit Sockelnische, Regal, Viertelreisecke, Schrank mit 4 Dekorschüben und Regal, mit 4 Dekorrollkästen

FRS K22 1973.95 / **2349.00 €**



"ROBERT" Regalsystem

Maße B/H/T: 142 x 80/120 x 40/220 cm
bestehend aus 4 Elementen mit 3 Regalen, 1 Viertelreisecke und 8 Materialkästen

190 021 00

FRS K20 1191.60 / **1418.00 €**



Mit Versteckschrank
und Durchkrabbelschrank!



"ROSALE" Regalsystem

Maße B/H/T: 142 x 80 x 40/244 cm
bestehend aus 4 Elementen mit Versteckschrank, Eckturm mit Kästen, Materialschrank mit 4 kleinen Dekorschüben und Durchkrabbelschrank mit Bullauge, inkl. Kunstlederplatte

FRS K21 2323.53 / **2765.00 €**



Korpusmöbel



- Korpusteile aus 19 mm E1-Spanplatte
- 8 mm Sichrückwand
- Verstellbare Einlegeböden, gegen Herausziehen gesichert
- **Alle Regale haben eine Tiefe von 40 cm**

Kombinieren nach Lust und Laune!

Höhe 40 cm	Höhe 60 cm	Höhe 80 cm	Höhe 120 cm	Höhe 160 cm	Höhe 180 cm
------------	------------	------------	-------------	-------------	-------------



Breite 52 cm					
5204 001 00 168.91 / 201.00 €	5206 001 00 199.16 / 237.00 €	5208 001 00 222.69 / 265.00 € mit 1 festen Boden: 5208 002 00 199.16 / 237.00 €	5212 001 00 278.15 / 331.00 €	5216 001 00 335.29 / 399.00 €	5218 001 00 394.12 / 469.00 €

Breite 78 cm					
7804 001 00 180.67 / 215.00 €	7806 001 00 209.24 / 249.00 €	7808 001 00 241.18 / 287.00 € mit 1 festen Boden: 7808 002 00 215.13 / 256.00 €	7812 001 00 297.48 / 354.00 €	7816 001 00 356.30 / 424.00 €	7818 001 00 415.97 / 495.00 €

Breite 102 cm					
0204 001 00 184.87 / 220.00 €	0206 001 00 215.13 / 256.00 €	0208 001 00 251.26 / 299.00 € mit 1 festen Boden: 0208 002 00 220.17 / 262.00 €	0212 001 00 310.08 / 369.00 €	0216 001 00 373.11 / 444.00 €	0218 001 00 436.13 / 518.99 €

Anzahl der Einlegeböden:
 Höhe 60 cm = 1 Einlegeboden
 Höhe 80 cm = 2 Einlegeböden
 Höhe 120 cm = 3 Einlegeböden
 Höhe 160 cm = 4 Einlegeböden
 Höhe 180 cm = 4 Einlegeböden

Achtung bei 102 cm breiten Schränken:
 Durch die sichtbare Mittelwand ergeben sich halbe Einlegeböden. Bitte beachten Sie, dass Sie für Schränke mit Mittelwand 1 Schloss je Tür benötigen.

Breite 52 cm					
			5212 021 00 Tür rechts 5212 022 00 Tür links 371.43 / 442.00 €	5216 021 00 Tür rechts 5216 022 00 Tür links 432.77 / 515.00 €	5218 021 00 Tür rechts 5218 022 00 Tür links 503.36 / 599.00 €

Breite 78 cm ohne Mittelwand					
			7812 021 00 448.74 / 534.00 €	7816 021 00 547.90 / 652.00 €	7818 021 00 645.38 / 768.00 €

Breite 102 cm unten mit Mittelwand					
			0212 021 00 538.66 / 641.01 €	0216 021 00 671.43 / 799.00 €	0218 021 00 788.24 / 938.01 €

Korpusmöbel

Höhe 40 cm Höhe 60 cm Höhe 80 cm Höhe 120 cm Höhe 160 cm Höhe 180 cm



Breite 52 cm

5206 021 00 Tür rechts
5206 022 00 Tür links
251.26 / **299.00 €**

5208 021 00 Tür rechts
5208 022 00 Tür links
287.39 / **341.99 €**

5212 721 00 Tür rechts
5212 722 00 Tür links
381.51 / **454.00 €**

5216 721 00 Tür rechts
5216 722 00 Tür links
441.18 / **525.00 €**

5218 721 00 Tür rechts
5218 722 00 Tür links
518.49 / **617.00 €**



Breite 78 cm ohne Mittelwand

7804 021 00
286.55 / **340.99 €**

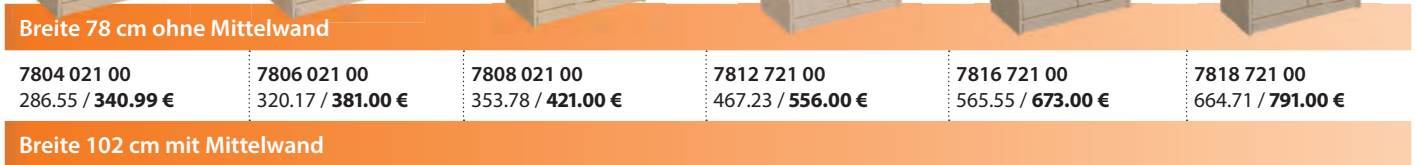
7806 021 00
320.17 / **381.00 €**

7808 021 00
353.78 / **421.00 €**

7812 721 00
467.23 / **556.00 €**

7816 721 00
565.55 / **673.00 €**

7818 721 00
664.71 / **791.00 €**



Breite 102 cm mit Mittelwand

0206 021 00
373.11 / **444.00 €**

0208 021 00
432.77 / **515.00 €**

0212 721 00
555.46 / **661.00 €**

0216 721 00
693.28 / **825.00 €**

0218 721 00
805.88 / **959.00 €**



Breite 52 cm

5216 401 00 Tür rechts
5216 402 00 Tür links
432.77 / **515.00 €**

5218 401 00 Tür rechts
5218 402 00 Tür links
509.24 / **606.00 €**



Breite 78 cm ohne Mittelwand

7816 401 00
547.90 / **652.00 €**

7818 401 00
643.70 / **766.00 €**



Breite 102 cm mit Mittelwand

0216 401 00
645.38 / **768.00 €**

0218 401 00
788.24 / **938.01 €**

Korpusmöbel

- Alle Schränke haben eine Tiefe von 40 cm



Tür mit Schloss

Preis pro Tür

SCHL 32.77 / **39.00 €**

Tür mit Schloss, verschieden schließend

Preis pro Tür

SCHL V 32.77 / **39.00 €**

Höhe 160 cm

Höhe 180 cm

Höhe 160 cm

Höhe 180 cm



Farbwahl nötig!
Tabelle 1
ab Seite 370



Breite 52 cm

Oberschränke 60 cm hoch mit 1 Einlegeboden oder 2 halben Einlegeböden.

Unterschränke 80 cm hoch mit 2 Einlegeböden oder 4 halben Einlegeböden.

5216 421 00 Tür rechts
5216 422 00 Tür links
499.16 / **594.00 €**

5218 421 00 Tür rechts
5218 422 00 Tür links
560.50 / **667.00 €**



Breite 78 cm oben ohne Mittelwand

7816 423 00 Tür rechts
7816 424 00 Tür links
671.43 / **799.00 €**

7818 423 00 Tür rechts
7818 424 00 Tür links
757.14 / **901.00 €**

7816 421 00
723.53 / **861.00 €**

7818 421 00
811.76 / **965.99 €**

Breite 102 cm mit Mittelwand

0216 423 00 Tür rechts
0216 424 00 Tür links
752.10 / **895.00 €**

0218 423 00 Tür rechts
0218 424 00 Tür links
839.50 / **999.00 €**

0216 421 00
796.64 / **948.00 €**

0218 421 00
839.50 / **999.00 €**

Höhe 40 cm

Höhe 60 cm

Höhe 80 cm

Höhe 120 cm

Höhe 160 cm

Höhe 180 cm

Anzahl der Einlegeböden (EB):

Höhe 60 cm = 2 halbe EB

Höhe 80 cm = 4 halbe EB

Höhe 120 cm = 4 halbe EB, 1 EB

Höhe 160 cm = 4 halbe EB, 2 EB

Höhe 180 cm = 4 halbe EB, 2 EB



Breite 78 cm mit Mittelwand

7804 023 00 Tür rechts
7804 024 00 Tür links
284.87 / **339.00 €**

7806 023 00 Tür rechts
7806 024 00 Tür links
310.08 / **369.00 €**

7808 023 00 Tür rechts
7808 024 00 Tür links
363.03 / **432.01 €**

7812 023 00 Tür rechts
7812 024 00 Tür links
458.82 / **546.00 €**

7816 023 00 Tür rechts
7816 024 00 Tür links
531.93 / **633.00 €**

7818 023 00 Tür rechts
7818 024 00 Tür links
605.88 / **721.00 €**

Breite 102 cm mit Mittelwand

0204 023 00 Tür rechts
0204 024 00 Tür links
290.76 / **346.00 €**

0206 023 00 Tür rechts
0206 024 00 Tür links
318.49 / **379.00 €**

0208 023 00 Tür rechts
0208 024 00 Tür links
373.11 / **444.00 €**

0212 023 00 Tür rechts
0212 024 00 Tür links
475.63 / **566.00 €**





















0216 023 00 Tür rechts
0216 024 00 Tür links
550.42 / **655.00 €**

0218 023 00 Tür rechts
0218 024 00 Tür links
624.37 / **743.00 €**

Schränke mit Massivholzschüben

- mit Sockel und 8 mm Sichrückwand
- Massivholzschübe gesichert gegen unbeabsichtigten Komplettauszug
- 102er Breite wahlweise mit Tür, Regal oder Schüben R/L
- **Alle Schränke haben eine Tiefe von 40 cm**
- Regal mit verstellbaren Einlegeböden, gegen Herausziehen gesichert
- Korpus 19 mm E1-Spanplatte, melaminharzbeschichtet
- Farbe der Schübe kann leicht vom Dekor abweichen
- **Maße der Schübe B/H/T: 47,6 x 13,3 x 37,3 cm**

Bitte beachten Sie hier, dass es zwischen dem Korpus und den Massivholzschüben materialbedingt Farbunterschiede gibt!

Höhe 60 cm	Höhe 80 cm	Höhe 120 cm	Höhe 160 cm	Höhe 180 cm
				
Breite 52 cm, mit 2/5 Massivholzschüben, mit 1/3 Einlegeböden				
5206 041 00 297.48 / 354.00 €	5208 041 00 409.24 / 487.00 €	5212 041 00 499.16 / 594.00 €	5216 041 00 575.63 / 685.00 €	5218 041 00 614.29 / 731.01 €
				
Breite 102 cm, mit 4/10 Massivholzschüben, mit 1/2 Einlegeböden				
0206 041 00 425.21 / 506.00 €	0208 041 00 680.67 / 810.00 €	0212 041 00 804.20 / 957.00 €	0216 041 00 898.32 / 1069.00 €	0218 041 00 937.82 / 1116.01 €
				
Breite 102 cm, mit 2/5 Massivholzschüben, mit 2 halbe EB und 1/2 EB				
0206 042 00 Schübe re. 0206 043 00 Schübe li. 331.93 / 395.00 €	0208 042 00 Schübe re. 0208 043 00 Schübe li. 499.16 / 594.00 €	0212 042 00 Schübe re. 0212 043 00 Schübe li. 606.72 / 722.00 €	0216 042 00 Schübe re. 0216 043 00 Schübe li. 693.28 / 825.00 €	0218 042 00 Schübe re. 0218 043 00 Schübe li. 731.93 / 871.00 €
				
Breite 102 cm, mit 5 Massivholzschüben, 1 Tür, mit 2 halbe EB und 1/2 EB				
0206 044 00 Tür rechts 0206 045 00 Tür links 389.92 / 464.00 €	0208 044 00 Tür rechts 0208 045 00 Tür links 552.10 / 657.00 €	0212 044 00 Tür rechts 0212 045 00 Tür links 669.75 / 797.00 €	0216 044 00 Tür rechts 0216 045 00 Tür links 755.46 / 899.00 €	0218 044 00 Tür rechts 0218 045 00 Tür links 798.32 / 950.00 €

Korpusmöbel

Korpusmöbel

Bitte beachten Sie hier, dass es zwischen dem Korpus und den Massivholzschüben materialbedingt Farbunterschiede gibt!

- Alle Schränke haben eine Tiefe von 40 cm
- Maße der Schübe B/H/T: 47,6 x 13,3 x 37,3 cm



Aufpreis für farbige Massivholzkästen und Schübe

Gegen Mehrpreis können die Massivholzkästen oder Schübe gerne farbig lackiert werden. Die möglichen Farben entnehmen Sie bitte den Farbtabelle ab Seite 3. Mehrpreis je Kasten:

BSMK 14.29 / **17.01 €***



Höhe 160 cm	Höhe 180 cm	Höhe 160 cm	Höhe 180 cm
-------------	-------------	-------------	-------------



Breite 52 cm, mit 5 Massivholzschüben			
5216 441 00 Tür rechts	5216 442 00 Tür links	5218 441 00 Tür rechts	5218 442 00 Tür links
641.18 / 763.00 €		681.51 / 811.00 €	



Breite 102 cm mit Mittelwand, mit 5/10 Massivholzschüben, 2/4 halbe EB			
0216 443 00 Tür rechts	0218 443 00 Tür rechts	0216 441 00	0218 441 00
0216 444 00 Tür links	0218 444 00 Tür links		
937.82 / 1116.01 €	977.31 / 1163.00 €	1078.99 / 1284.00 €	1118.49 / 1331.00 €



Schrank mit Massivholzschüben

Maße B/H/T: 69 x 80 x 40 cm,
Maße der Schübe B/H/T: 30,9 x 13,3 x 37,3 cm

mit 10 Massivholzschüben ohne Sichtfenster

6908 046 00 584.03 / **695.00 €**

mit 10 Massivholzschüben mit Sichtfenster

6908 047 00 649.58 / **773.00 €**



Schrank mit Massivholzschüben

Maße B/H/T: 102 x 80 x 40 cm,
Maße der Schübe B/H/T: 30,9 x 13,3 x 37,3 cm

mit 15 Massivholzschüben ohne Sichtfenster

0208 046 00 806.72 / **960.00 €**

mit 15 Massivholzschüben mit Sichtfenster

0208 047 00 839.50 / **999.00 €**

Schränke, Schübe mit Dekorblende

• Alle Schränke haben eine Tiefe von 40 cm



Höhe 60 cm	Höhe 80 cm	Höhe 120 cm	Höhe 160 cm	Höhe 180 cm
Breite 52 cm mit 2/5 Dekorschüben, 1/2 Einlegeböden				
5206 051 00 301.68 / 359.00 €	5208 051 00 424.37 / 505.00 €	5212 051 00 585.71 / 696.99 €	5216 051 00 610.08 / 726.00 €	5218 051 00 636.97 / 757.99 €
Breite 78 cm mit 4/10 Dekorschüben, 1/2 Einlegeböden				
7806 051 00 425.21 / 506.00 €	7808 051 00 691.60 / 823.00 €	7812 051 00 809.24 / 963.00 €	7816 051 00 904.20 / 1076.00 €	7818 051 00 941.18 / 1120.00 €
Breite 102 cm mit 4/10 Dekorschüben, 1/2 Einlegeböden				
0206 051 00 437.82 / 521.01 €	0208 051 00 710.08 / 845.00 €	0212 051 00 836.13 / 994.99 €	0216 051 00 932.77 / 1110.00 €	0218 051 00 971.43 / 1156.00 €

Leichtgängig und sicher: Dekorblendenschübe

Breite 52 cm mit 5 Dekorschüben

Dekorblendenschübe

Schübe aus weiß lackierten Metallzargen, leichtgängig auf Rollen geführt, 16 mm Boden, melaminharzbeschichtet, Blende mit eingelassenem Muschelgriff, Auszugstopp gegen unbeabsichtigten Komplettauszug. Schübe mit farbigen Dekorblenden erhalten Sie gegen Aufpreis.



Breite 78 cm mit 10 Dekorschüben

Breite 102 cm mit 10 Dekorschüben, mit Mittelwand

5216 451 00 Tür rechts 5216 452 00 Tür links 657.98 / 783.00 €	5218 451 00 Tür rechts 5218 452 00 Tür links 698.32 / 831.00 €
7816 451 00 1033.61 / 1230.00 €	7818 451 00 1073.11 / 1277.00 €
0216 451 00 1115.13 / 1327.00 €	0218 451 00 1152.94 / 1372.00 €

Korpusmöbel

• Alle Schränke haben eine Tiefe von 40 cm

Höhe 60 cm	Höhe 80 cm	Höhe 120 cm	Höhe 160 cm	Höhe 180 cm
------------	------------	-------------	-------------	-------------



Breite 78 cm mit 2/5 Dekorschüben und Tür, mit 2 halbe EB und 1/2 EB

7806 054 00 Tür rechts
7806 055 00 Tür links
386.55 / **459.99 €**

7808 054 00 Tür rechts
7808 055 00 Tür links
555.46 / **661.00 €**

7812 054 00 Tür rechts
7812 055 00 Tür links
663.87 / **790.01 €**

7816 054 00 Tür rechts
7816 055 00 Tür links
750.42 / **893.00 €**

7818 054 00 Tür rechts
7818 055 00 Tür links
834.45 / **993.00 €**

Breite 102 cm mit 2/5 Dekorschüben und Tür, mit 2 halbe EB und 1/2 EB

0206 054 00 Tür rechts
0206 055 00 Tür links
395.80 / **471.00 €**

0208 054 00 Tür rechts
0208 055 00 Tür links
572.27 / **681.00 €**

0212 054 00 Tür rechts
0212 055 00 Tür links
687.39 / **817.99 €**

0216 054 00 Tür rechts
0216 055 00 Tür links
777.31 / **925.00 €**

0218 054 00 Tür rechts
0218 055 00 Tür links
867.23 / **1032.00 €**



Breite 78 cm mit 2/5 Dekorschüben und Regal

7806 052 00 Schübe re.
7806 053 00 Schübe li.
331.09 / **394.00 €**

7808 052 00 Schübe re.
7808 053 00 Schübe li.
499.16 / **594.00 €**

7812 052 00 Schübe re.
7812 053 00 Schübe li.
585.71 / **696.99 €**

7816 052 00 Schübe re.
7816 053 00 Schübe li.
683.19 / **813.00 €**

7818 052 00 Schübe re.
7818 053 00 Schübe li.
782.35 / **931.00 €**

Breite 102 cm mit 2/5 Dekorschüben und Regal

0206 052 00 Schübe re.
0206 053 00 Schübe li.
336.97 / **400.99 €**

0208 052 00 Schübe re.
0208 053 00 Schübe li.
511.76 / **608.99 €**

0212 052 00 Schübe re.
0212 053 00 Schübe li.
620.17 / **738.00 €**

0216 052 00 Schübe re.
0216 053 00 Schübe li.
710.92 / **845.99 €**

0218 052 00 Schübe re.
0218 053 00 Schübe li.
799.16 / **951.00 €**

Höhe 160 cm

Höhe 180 cm

Höhe 160 cm

Höhe 180 cm



Breite 78 cm mit 5 Dekorschüben

7816 456 00 Schübe re.
7816 457 00 Schübe li.
788.24 / **938.01 €**

7818 456 00 Schübe re.
7818 457 00 Schübe li.
886.55 / **1054.99 €**

7816 453 00 Tür rechts
7816 454 00 Tür links
876.47 / **1043.00 €**

7818 453 00 Tür rechts
7818 454 00 Tür links
915.97 / **1090.00 €**

Breite 102 cm mit 5 Dekorschüben

0216 456 00 Schübe re.
0216 457 00 Schübe li.
815.97 / **971.00 €**

0218 456 00 Schübe re.
0218 457 00 Schübe li.
895.80 / **1066.00 €**

0216 453 00 Tür rechts
0216 454 00 Tür links
954.62 / **1136.00 €**

0218 453 00 Tür rechts
0218 454 00 Tür links
994.12 / **1183.00 €**

• Alle Schränke haben eine Tiefe von 40 cm • Anzahl der Böden wie Abbildung

Höhe 60 cm	Höhe 80 cm	Höhe 120 cm	Höhe 160 cm	Höhe 180 cm
				
Breite 78 cm mit 2/5 breiten Dekorschüben				
7806 056 00 322.69 / 384.00 €	7808 056 00 458.82 / 546.00 €	7812 056 00 563.03 / 670.01 €	7816 056 00 639.50 / 761.00 €	7818 056 00 715.97 / 852.00 €
Breite 102 cm mit 2/5 Dekorschüben				
0206 056 00 331.09 / 394.00 €	0208 056 00 476.47 / 567.00 €	0212 056 00 585.71 / 696.99 €	0216 056 00 669.75 / 797.00 €	0218 056 00 752.94 / 896.00 €



Materialschrank

mit 2 hohen Dekorschüben, 4 Fächer
Maße B/H/T: 102 x 80 x 40 cm

0208 058 00 493.28 / 587.00 €

Spielleschrank 1

mit 4 kleinen Dekorschüben,
mit 2 offenen Fächern.

Maße B/H/T: 102 x 80 x 40 cm

0208 057 00 563.87 / 671.01 €



"ELIAS" Regalsystem

Maße B/H/T: 256 x 80/120 x 40 cm
bestehend aus 3 Elementen mit Materialschrank mit 2 hohen
Dekorschüben, Regal und Schrank mit 4 kleinen Dekorschüben

FRS K14 1284.87 / 1529.00 €

Seitenelemente

für 80 cm hohe Schränke (s. Seite 108 und 142),
Maße B/H: 40 x 99 cm, Preis je Stück

4008 600 00 83.19 / 99.00 €

Korpusmöbel

Bitte beachten Sie hier, dass es zwischen dem Korpus und den Massivholzkästen materialbedingt Farbunterschiede gibt!

Schränke mit Massivholzkästen

- mit Sockel 6 cm hoch
- Schränke mit Schüben, Material- oder Eigentumskästen in Buche natur
- Bei 120 und 160 cm Höhe oben offenes Regal
- Korpus 19 mm E1-Spanplatte, melaminharzbeschichtet
- 8 mm Sichtrückwand
- Kästen mit oder ohne Sichtfenster aus Acrylglas
- Optional gegen Mehrpreis: Schonböden zum Schutz unter den Kästen
- Farbe der Massivholzkästen kann leicht vom Dekor abweichen
- **Alle Schränke haben eine Tiefe von 40 cm** • Anzahl der Böden wie Abbildung



...mit mittleren Massivholzkästen

Kastenmaße B/H/T: 23,5 x 14 x 36 cm, Innenmaße B/H/T: 21 x 13 x 33,5 cm

Höhe 60 cm	Höhe 80 cm	Höhe 120 cm	Höhe 160 cm	Höhe 180 cm
------------	------------	-------------	-------------	-------------



Breite 52 cm mit 6/8 Massivholzkästen

5206 061 00 ohne SF
407.56 / **485.00 €**
5206 062 00 mit SF
445.38 / **530.00 €**

5208 061 00 ohne SF
499.16 / **594.00 €**
5208 062 00 mit SF
546.22 / **650.00 €**

5212 061 00 ohne SF
598.32 / **712.00 €**
5212 062 00 mit SF
649.58 / **773.00 €**

5216 061 00 ohne SF
677.31 / **806.00 €**
5216 062 00 mit SF
728.57 / **867.00 €**

5218 061 00 ohne SF
753.78 / **897.00 €**
5218 062 00 mit SF
806.72 / **960.00 €**



Breite 78 cm mit 9/12 Massivholzkästen


7806 061 00 ohne SF
507.56 / **604.00 €**
7806 062 00 mit SF
563.03 / **670.01 €**

7808 061 00 ohne SF
601.68 / **716.00 €**
7808 062 00 mit SF
701.68 / **835.00 €**

7812 061 00 ohne SF
746.22 / **888.00 €**
7812 062 00 mit SF
823.53 / **980.00 €**

7816 061 00 ohne SF
837.82 / **997.01 €**
7816 062 00 mit SF
916.81 / **1091.00 €**

7818 061 00 ohne SF
928.57 / **1105.00 €**
7818 062 00 mit SF
1010.92 / **1202.99 €**



Breite 102 cm mit 12/16 Massivholzkästen

0206 061 00 ohne SF
593.28 / **706.00 €**
0206 062 00 mit SF
673.95 / **802.00 €**

0208 061 00 ohne SF
724.37 / **862.00 €**
0208 062 00 mit SF
858.82 / **1022.00 €**

0212 061 00 ohne SF
839.50 / **999.00 €**
0212 062 00 mit SF
945.38 / **1125.00 €**

0216 061 00 ohne SF
992.44 / **1181.00 €**
0216 062 00 mit SF
1050.42 / **1250.00 €**

0218 061 00 ohne SF
1137.82 / **1354.01 €**
0218 062 00 mit SF
1154.62 / **1374.00 €**

Höhe 160 cm



Höhe 180 cm



Breite 52 cm mit 8 Massivholzkästen

ohne	5216 461 00 Tür rechts	5218 461 00 Tür rechts
Sicht-	5216 465 00 Tür links	5218 465 00 Tür links
fenster	742.02 / 883.00 €	781.51 / 930.00 €
mit	5216 462 00 Tür rechts	5218 462 00 Tür rechts
Sicht-	5216 466 00 Tür links	5218 466 00 Tür links
fenster	796.64 / 948.00 €	836.13 / 994.99 €



Materialkastenschrank

Maße B/H/T: 102 x 98 x 40 cm
mit 4 Einlegeböden und 20 Materialkästen

0210 061 00 859.66 / **1023.00 €**



Breite 78 cm mit 12 Massivholzkästen

7816 461 00 ohne SF	7818 461 00 ohne SF
963.03 / 1146.01 €	999.16 / 1189.00 €
7816 462 00 mit SF	7818 462 00 mit SF
1047.90 / 1247.00 €	1086.55 / 1292.99 €



Breite 102 cm mit 16 Massivholzkästen

0216 461 00 ohne SF	0218 461 00 ohne SF
1168.91 / 1391.00 €	1209.24 / 1439.00 €
0216 462 00 mit SF	0218 462 00 mit SF
1283.19 / 1527.00 €	1321.85 / 1573.00 €



Wir empfehlen den Einsatz von Schonböden!

Mehrpreis je Kasten

190 061 99 7.56 / **9.00 €**

"THEO" Regalsystem

- Maße B/H/T: 282 x 80/160 x 40 cm
- bestehend aus 3 Elementen mit Materialschrank mit 4 Holzkästen und Dekorschub, Schrank mit 12 Materialkästen 190 021 00 und Materialschrank mit 2 hohen Dekorschüben

FRS K15 1810.08 / **2154.00 €**



Farbwahl nötig!

Tabellen 1, 4 ab Seite 370

Korpusmöbel

Bitte beachten Sie hier, dass es zwischen dem Korpus und den Massivholzkästen materialbedingt Farbunterschiede gibt!

Solide Lösung!

...mit flachen Massivholzkästen

Kastenmaße B/H/T: 23,5 x 7,7 x 36 cm, Innenmaße B/H/T: 21 x 7 x 33,5 cm

Alle Schränke haben eine Tiefe von 40 cm. Anzahl der Böden wie Abbildung

Höhe 60 cm	Höhe 80 cm	Höhe 120 cm	Höhe 160 cm	Höhe 180 cm
------------	------------	-------------	-------------	-------------



Breite 52 cm mit 10/14 flachen Massivholzkästen

5206 063 00
526.05 / **626.00 €**

5208 063 00
682.35 / **812.00 €**

5212 063 00
791.60 / **942.00 €**

5216 063 00
884.03 / **1052.00 €**

5218 063 00
947.90 / **1128.00 €**



Breite 78 cm mit 15/21 flachen Massivholzkästen

7806 063 00
660.50 / **786.00 €**

7808 063 00
869.75 / **1035.00 €**

7812 063 00
998.32 / **1188.00 €**

7816 063 00
1106.72 / **1317.00 €**

7818 063 00
1185.71 / **1410.99 €**



Breite 102 cm mit 20/28 flachen Massivholzkästen

0206 063 00
754.62 / **898.00 €**

0208 063 00
1052.10 / **1252.00 €**

0212 063 00
1168.91 / **1391.00 €**

0216 063 00
1259.66 / **1499.00 €**

0218 063 00
1338.66 / **1593.01 €**

Höhe 160 cm

Höhe 180 cm

Höhe 160 cm

Höhe 180 cm

Höhe 160 cm

Höhe 180 cm



Breite 52 cm mit 14 flachen Massivholzkästen

5216 463 00 Tür rechts
5216 464 00 Tür links
949.58 / **1130.00 €**

5218 463 00 Tür re
5218 464 00 Tür li
999.16 / **1189.00 €**

Breite 78 cm mit 21 flachen Massivholzkästen

7816 463 00
1233.61 / **1468.00 €**

7818 463 00
1290.76 / **1536.00 €**

Breite 102 cm mit 28 flachen Massivholzkästen

0216 463 00
1499.16 / **1784.00 €**


0218 463 00
1561.34 / **1857.99 €**



...mit großen Massivholzkästen

Kastenmaße B/H/T: 31,5 x 14 x 36 cm, Innenmaße B/H/T: 29 x 13 x 33,5 cm

- Kästen mit oder ohne Sichtfenster (SF) aus Kunststoffglas
- Korpusteile aus 19 mm E1-Spanplatte, 8 mm Sichtrückwand
- Böden unten bis 80 cm Höhe fest, ab 120 cm Höhe oben verstellbar



Höhe 60 cm	Höhe 80 cm	Höhe 120 cm	Höhe 160 cm	Höhe 180 cm
------------	------------	-------------	-------------	-------------



Breite 102 cm mit 9/12 großen Massivholzkästen

0206 064 00 ohne SF
509.24 / **606.00 €**
0206 065 00 mit SF
592.44 / **705.00 €**

0208 064 00 ohne SF
641.18 / **763.00 €**
0208 065 00 mit SF
753.78 / **897.00 €**

0212 064 00 ohne SF
701.68 / **835.00 €**
0212 065 00 mit SF
812.61 / **967.01 €**

0216 064 00 ohne SF
765.55 / **911.00 €**
0216 065 00 mit SF
874.79 / **1041.00 €**

0218 064 00 ohne SF
828.57 / **986.00 €**
0218 065 00 mit SF
937.82 / **1116.01 €**

Tür mit Schloss

Preis pro Tür

SCHL 32.77 / **39.00 €**

Tür mit Schloss, verschieden schließend

Preis pro Tür

SCHL V 32.77 / **39.00 €**



Breite 102 cm mit 12 großen Massivholzkästen

0216 464 00 ohne SF
1052.94 / **1253.00 €**
0216 465 00 mit SF
1165.55 / **1387.00 €**

0218 464 00 ohne SF
1132.77 / **1348.00 €**
0218 465 00 mit SF
1244.54 / **1481.00 €**

Eigentumskästen einzeln



Schonboden

Mehrpreis je Kasten
190 061 99 7.56 / **9.00 €**



Massivholzkasten mittel

Maße, B/H/T: 23,5 x 14 x 36 cm
Innenmaße, B/H/T: 21 x 13 x 33,5 cm
ohne Sichtfenster

190 021 00 30.25 / **36.00 €**

mit Sichtfenster

190 022 00 42.86 / **51.00 €**



Massivholzkasten flach

Maße, B/H/T: 23,5 x 7,7 x 36 cm
Innenmaße, B/H/T: 21 x 7 x 33,5 cm

190 031 00 25.21 / **30.00 €**

Massivholzkasten groß

Maße, B/H/T: 31,5 x 14 x 36 cm
Innenmaße, B/H/T: 29 x 13 x 33,5 cm
ohne Sichtfenster

190 023 00 36.97 / **43.99 €**

mit Sichtfenster

190 024 00 50.42 / **60.00 €**

Korpusmöbel

Schränke mit hohen Sockelnischen inklusive Rollkästen

- Sockelnische ohne Rückwand
- Alle Schränke haben eine Tiefe von 40 cm • Anzahl der Böden wie Abbildung

Höhe 60 cm



Breite 52 cm mit hohem Rollkasten

5206 601 00
322.69 / **384.00 €**

5208 601 00
352.94 / **420.00 €**

5208 621 00 Tür rechts
5208 622 00 Tür links
410.92 / **488.99 €**



Breite 78 cm mit hohem Rollkasten

7806 601 00
352.10 / **419.00 €**

7808 601 00
382.35 / **455.00 €**

7808 621 00
495.80 / **590.00 €**



Breite 102 cm mit hohen Rollkästen

0206 601 00
463.03 / **551.01 €**

0208 601 00
499.16 / **594.00 €**

0208 621 00
680.67 / **810.00 €**

0208 623 00 Tür rechts
0208 624 00 Tür links
496.64 / **591.00 €**



Rollkästen

für Sockelnischen und andere Bereiche, aus melaminbeschichteter Spanplatte

Breite 46 cm

Breite 72 cm

Breite 96 cm



Höhe 19 cm, Tiefe 38 cm

190 011 M
114.29 / **136.01 €**

190 012 M
131.93 / **157.00 €**

190 013 M
144.54 / **172.00 €**



Höhe 36 cm, Tiefe 38 cm

190 014 M
123.53 / **147.00 €**

190 015 M
142.02 / **169.00 €**

190 016 M
154.62 / **184.00 €**

Aufsatzschränke und Hängeschränke

- ohne Sockel
- verstellbare Einlegeböden, gegen Herausziehen gesichert
- Korpus 19 mm E1-Spanplatte, melaminharzbeschichtet
- 8 mm Sichtrückwand

Für noch mehr Raum!

Höhe 40 cm	Höhe 60 cm	Höhe 80 cm	Höhe 40 cm	Höhe 60 cm	Höhe 80 cm
------------	------------	------------	------------	------------	------------



Breite 52 cm

5204 101 00 Aufsatz
171.43 / **204.00 €**
5204 301 00 Hänge
189.08 / **225.01 €**

5206 101 00 Aufsatz
173.95 / **207.00 €**
5206 301 00 Hänge
192.44 / **229.00 €**

5208 101 00 Aufsatz
194.12 / **231.00 €**
5208 301 00 Hänge
211.76 / **251.99 €**

5204 121 00 Aufsatz TR
5204 122 00 Aufsatz TL
222.69 / **265.00 €**
5204 321 00 Hänge TR
5204 322 00 Hänge TL
242.86 / **289.00 €**

5206 121 00 Aufsatz TR
5206 122 00 Aufsatz TL
231.09 / **275.00 €**
5206 321 00 Hänge TR
5206 322 00 Hänge TL
251.26 / **299.00 €**

5208 121 00 Aufsatz TR
5208 122 00 Aufsatz TL
259.66 / **309.00 €**
5208 321 00 Hänge TR
5208 322 00 Hänge TL
278.15 / **331.00 €**



Breite 78 cm

7804 101 00 Aufsatz
177.31 / **211.00 €**
7804 301 00 Hänge
196.64 / **234.00 €**

7806 101 00 Aufsatz
181.51 / **216.00 €**
7806 301 00 Hänge
200.84 / **239.00 €**

7808 101 00 Aufsatz
213.45 / **254.01 €**
7808 301 00 Hänge
231.93 / **276.00 €**

7804 121 00 Aufsatz
286.55 / **340.99 €**
7804 321 00 Hänge
294.96 / **351.00 €**

7806 121 00 Aufsatz
299.16 / **356.00 €**
7806 321 00 Hänge
315.13 / **375.00 €**

7808 121 00 Aufsatz
312.61 / **372.01 €**
7808 321 00 Hänge
331.09 / **394.00 €**

Breite 102 cm, mit Mittelwand (Doppeltürenschränke mit sichtbarer Mittelwand)

0204 101 00 Aufsatz
184.03 / **219.00 €**
0204 301 00 Hänge
211.76 / **251.99 €**

0206 101 00 Aufsatz
189.08 / **225.01 €**
0206 301 00 Hänge
210.08 / **250.00 €**

0208 101 00 Aufsatz
220.17 / **262.00 €**
0208 301 00 Hänge
242.86 / **289.00 €**

0204 121 00 Aufsatz
322.69 / **384.00 €**
0204 321 00 Hänge
341.18 / **406.00 €**

0206 121 00 Aufsatz
331.09 / **394.00 €**
0206 321 00 Hänge
349.58 / **416.00 €**

0208 121 00 Aufsatz
386.55 / **459.99 €**
0208 321 00 Hänge
399.16 / **475.00 €**

Wand-
montage
30,00/35,70*€



Alle
Korpusmöbel
mit geprüfter
Sicherheit



Breite 52 cm mit Acrylglastür

5206 125 00 Aufsatz TR
5206 126 00 Aufsatz TL
242.86 / **289.00 €**
5206 325 00 Hänge TR
5206 326 00 Hänge TL
263.87 / **314.01 €**

5208 125 00 Aufsatz TR
5208 126 00 Aufsatz TL
274.79 / **327.00 €**
5208 325 00 Hänge TR
5208 326 00 Hänge TL
294.96 / **351.00 €**



Breite 78 cm mit Acrylglastüren

7806 125 00 Aufsatz
322.69 / **384.00 €**
7806 325 00 Hänge
344.54 / **410.00 €**

7808 125 00 Aufsatz
346.22 / **412.00 €**
7808 325 00 Hänge
360.50 / **429.00 €**

Breite 102 cm mit MW, Acrylglastüren

0206 125 00 Aufsatz
371.43 / **442.00 €**
0206 325 00 Hänge
391.60 / **466.00 €**

0208 125 00 Aufsatz
432.77 / **515.00 €**
0208 325 00 Hänge
453.78 / **540.00 €**

Korpusmöbel

Raumteilerschränke

- verstellbare Einlegeböden, gegen Herausziehen gesichert
- Korpus und Böden 19 mm E1-Spanplatte, melaminharzbeschichtet
- 8 mm Sichtrückwand
- viele Raumteilerschränke sind von 2 Seiten benutzbar
- **Alle Schränke haben eine Tiefe von 40 cm**
- Anzahl der Böden wie Abbildung



**Sinnvolle
Raumteilung!**

Höhe 60 cm



Breite 152 cm

2506 001 00 395.80 / 471.00 €	2506 002 00 385.71 / 458.99 €	2506 003 00 409.24 / 487.00 €	2506 021 00 499.16 / 594.00 €	2506 051 00 671.43 / 799.00 €	2506 054 00 Schübe re. 2506 055 00 Schübe li. 614.29 / 731.01 €
---	---	---	---	---	--

Höhe 80 cm



Breite 152 cm

2508 001 00 417.65 / 497.00 €	2508 002 00 404.20 / 481.00 €	2508 003 00 431.93 / 514.00 €	2508 021 00 526.89 / 627.00 €	2508 051 00 723.53 / 861.00 €	2508 054 00 Tür rechts 2508 055 00 Tür links 660.50 / 786.00 €
---	---	---	---	---	---



Breite 152 cm

2508 006 00 417.65 / 497.00 €	2508 044 00 Tür rechts 2508 045 00 Tür links 647.90 / 771.00 €	2508 041 00 710.08 / 845.00 €	2508 005 00 746.22 / 888.00 € Tür wechselseitig	2508 007 00 568.91 / 677.00 €	2508 008 00 869.75 / 1035.00 € mittig unten mit Rückwand
---	---	---	--	---	---

Aufsatzregale für Raumteilerschränke

Bitte mit angeben, auf welchen Schrank der Aufsatz montiert werden soll.



Höhe 60 cm



Breite 152 cm

2506 101 00 318.49 / 379.00 €	2506 102 00 305.88 / 364.00 €	2506 121 00 441.18 / 525.00 €
---	---	---

Eckregale und Türme

- 90° Eckregale
- Eckregal mit festen Viertelkreisböden
- Korpus aus 19 mm E1-Spanplatte, melaminharzbeschichtet
- Ansatzseite je 40 cm
- **Alle Regale haben eine Tiefe von 40 cm**
- Anzahl der Böden wie Abbildung

Bitte geben Sie an, ob das Viertelkreisregal rechts oder links angestellt wird. Ohne Angaben erfolgt die Lieferung für Anstellseite rechts!

Höhe 60 cm	Höhe 80 cm	Höhe 120 cm	Höhe 160 cm	Höhe 180 cm
------------	------------	-------------	-------------	-------------



Breite 40 cm Viertelkreis-Ecke als Verbindung oder Abschluss 90°

4006 508 00
182.35 / **217.00 €**

4008 508 00
201.68 / **240.00 €**
4008 508 01, 1 fester Boden
190.76 / **227.00 €**

4012 508 00
256.30 / **305.00 €**

4016 508 00
316.81 / **377.00 €**

4018 508 00
347.90 / **414.00 €**



Breite 60 cm Inneneckregal, Anstellseiten 40 cm

6906 009 00
297.48 / **354.00 €**

6908 009 00
329.41 / **392.00 €**

6912 009 00
389.92 / **464.00 €**

6916 009 00
445.38 / **530.00 €**

6918 009 00
474.79 / **565.00 €**



Breite 40 cm Türme mit Kästen

4006 507 00
189.08 / **225.01 €**

4008 507 00
219.33 / **261.00 €**

4012 507 00
268.91 / **320.00 €**



Breite/Tiefe 102 x 60 cm Wellenregal, Anstellseiten 40 cm

0206 501 0R
0206 501 0L
273.95 / **326.00 €**

0208 501 0R
0208 501 0L
289.08 / **344.01 €**



Korpusmöbel










Korpusmöbel

Bogenschränke

- auf Rollen
- 4 oder 6 Stück ergeben zusammen einen Kreis im Ø: 200 cm
- Korpus und Böden 19 mm E1-Spanplatte, melaminharzbeschichtet

Viertelkreisschränke

- **Alle Schränke haben eine Anstelltiefe von 40 cm** • Anzahl der Böden wie Abbildung

Höhe 62,5 cm	Höhe 82,5 cm	Höhe 122,5 cm
 <p>Breite / Tiefe 140 x 57 cm Anstelltiefe 40cm ohne Rückwand</p> <p>1006 502 00 563.87 / 671.01 €</p>	 <p>1008 502 00 589.08 / 701.01 €</p>	 <p>1012 502 00 655.46 / 780.00 €</p>
 <p>Breite / Tiefe 140 x 57 cm Anstelltiefe 40cm mit Plexiglasrückwand</p> <p>1006 503 00 799.16 / 951.00 €</p>	 <p>1008 503 00 826.05 / 983.00 €</p>	 <p>1012 503 00 891.60 / 1061.00 €</p>
 <p>Breite / Tiefe 140 x 57 cm Anstelltiefe 40cm mit Lochblechrückwand</p> <p>1006 504 00 773.11 / 920.00 €</p>	 <p>1008 504 00 799.16 / 951.00 €</p>	



Sechstelkreisschränke

 <p>Breite / Tiefe 99 x 48 cm Anstelltiefe 40cm ohne Rückwand</p> <p>8606 502 00 432.77 / 515.00 €</p>	 <p>8608 502 00 470.59 / 560.00 €</p>	 <p>8612 502 00 524.37 / 624.00 €</p>
 <p>Breite / Tiefe 99 x 48 cm Anstelltiefe 40cm mit Plexiglasrückwand</p> <p>8606 503 00 668.91 / 796.00 €</p>	 <p>8608 503 00 708.40 / 843.00 €</p>	 <p>8612 503 00 786.55 / 935.99 €</p>
 <p>Breite / Tiefe 99 x 48 cm Anstelltiefe 40cm mit Lochblechrückwand</p> <p>8606 504 00 641.18 / 763.00 €</p>	 <p>8608 504 00 681.51 / 811.00 €</p>	

Fahrbare Regale mit ErgoTray Boxen

- auf Rollen
- mit flachen oder hohen ErgoTray-Boxen
- Korpus 19 mm E1-Spanplatte, melaminharzbeschichtet
- 8 mm Sichtrückwand
- **Alle Schränke haben eine Tiefe von 40 cm**
- Anzahl der Böden wie Abbildung



Höhe 42,5 cm	Höhe 62,5 cm	Höhe 82,5 cm
--------------	--------------	--------------



Breite 105 cm

KCS 3 01F
239.50 / **285.00 €**

KCS 3 02F
277.31 / **330.00 €**

KCS 3 03F
331.09 / **394.00 €**



Breite 139 cm

KCS 4 01F
268.91 / **320.00 €**

KCS 4 02F
304.20 / **362.00 €**

KCS 4 03F
370.59 / **441.00 €**

Höhe 42,5 cm	Höhe 62,5 cm		Höhe 82,5 cm	
--------------	--------------	--	--------------	--



Breite 105 cm

KCS 3 91F
331.09 / **394.00 €**

KCS 3 6F
318.49 / **379.00 €**

KCS 3 151F
417.65 / **497.00 €**

KCS 3 9F
390.76 / **465.00 €**

KCS 3 241F
606.72 / **722.00 €**

KCS 3 122F
568.91 / **677.00 €**



Breite 139 cm

KCS 4 121F
387.39 / **460.99 €**

KCS 4 8F
365.55 / **435.00 €**

KCS 4 201F
484.87 / **577.00 €**

KCS 4 12F
445.38 / **530.00 €**

KCS 4 321F
731.93 / **871.00 €**

KCS 4 162F
683.19 / **813.00 €**



Breite 139 cm

KCS 4 61RF
335.29 / **399.00 €**

KCS 4 4RF
329.41 / **392.00 €**

KCS 4 101RF
400.84 / **477.00 €**

KCS 4 6RF
387.39 / **460.99 €**

KCS 4 161RF
572.27 / **681.00 €**

KCS 4 82RF
538.66 / **641.01 €**

Korpusmöbel

Schränke mit ErgoTray Boxen

- mit Sockel
- mit flachen oder hohen ErgoTray-Boxen
- 8 mm Sichtrückwand
- Alle Schränke haben eine Tiefe von 40 cm

Bunt und praktisch!

siehe Seite 146

Innenmaß der ErgoTray Boxen

flache ErgoTray Boxen „M“:

B/H/T: 27,5 x 7 x 33,7 cm

hohe ErgoTray Boxen „L“:

B/H/T: 25,8 x 14,7 x 32 cm



Höhe 60 cm



Breite 70,5 cm

7006 071 00
470.59 / 560.00 €

7006 072 00
419.33 / 499.00 €



Breite 105 cm

0506 071 00
517.65 / 616.00 €

0506 072 00
453.78 / 540.00 €



Breite 139 cm

3906 071 00
587.39 / 698.99 €

3906 072 00
538.66 / 641.01 €

Höhe 80 cm



Breite 70,5 cm

7008 071 00
501.68 / 597.00 €

7008 072 00
454.62 / 541.00 €



Breite 105 cm

0508 071 00
563.87 / 671.01 €

0508 072 00
510.08 / 607.00 €



Breite 139 cm

3908 071 00
649.58 / 773.00 €

3908 072 00
584.03 / 695.00 €

Spielzeit!

Spielmöbel in Korpusbauweise



Spielküche klein

Maße B/H/T: 102 x 40 x 40 cm

0204 701 00 248.74 / **296.00 €**



Spielküche

Maße B/H/T: 102 x 60 x 40 cm

0206 701 00 327.73 / **390.00 €**



Puppenwickelplatz

inklusive Wickelauflage

Maße B/H/T: 102 x 60 x 40 cm

0206 703 00 331.93 / **395.00 €**



Durchkrabbelschrank 1

mit Tür links oder rechts

Maße, B/H/T: 102 x 60 x 40 cm

0206 029 01 TR 771.43 / **918.00 €**

0206 029 02 TL 771.43 / **918.00 €**

Maße, B/H/T: 102 x 80 x 40 cm

0208 029 01 TR 808.40 / **962.00 €**

0208 029 02 TL 808.40 / **962.00 €**



Durchkrabbelschrank 2

mit Acrylbullauge links oder rechts

Maße, B/H/T: 102 x 80 x 40 cm

0208 028 02 BR 943.70 / **1123.00 €**

0208 028 01 BL 943.70 / **1123.00 €**



Durchkrabbelschrank 3

mit Regal links oder rechts

Maße, B/H/T: 102 x 60 x 40 cm

0206 029 12 RR 728.57 / **867.00 €**

0206 029 11 RL 728.57 / **867.00 €**

Maße, B/H/T: 106 x 80 x 40 cm

0208 029 12 RR 765.55 / **911.00 €**

0208 029 11 RL 765.55 / **911.00 €**



Bücher-Spielregal klein

Maße B/H/T: 102 x 40 x 40 cm

0204 705 00 251.26 / **299.00 €**



Bücher-Spielregal

Maße B/H/T: 102 x 60 x 40 cm

0206 705 00 331.93 / **395.00 €**



Alle Korpusmöbel mit geprüfter Sicherheit

Korpusmöbel

Verstecken und Verstauen...



Raumteiler

wechelseitig mit Plexiglas,
Mitte offenes Regal

Maße, B/H/T: 102 x 80 x 40 cm

0208 031 00 447.06 / **532.00 €**



Versteckschrank

Maße, B/H/T: 102 x 80 x 40 cm

inkl. Kunstlederauflage

0208 711 00 670.59 / **798.00 €**



Materialschrank

Maße, B/H/T: 102 x 80 x 40 cm

0208 058 00 493.28 / **587.00 €**



Spieleschrank 2

Maße, B/H/T: 102 x 80 x 40 cm

0208 066 00 527.73 / **628.00 €**



Versteckhöhle

Maße, B/H/T: 152 x 80 x 40 cm

2508 090 00 752.94 / **896.00 €**



Spieleschrank 1

Maße, B/H/T: 102 x 80 x 40 cm

0208 057 00 563.87 / **671.01 €**



Kunstledermatte für Versteckhöhle

Maße, B/H/T: 148 x 4 x 36 cm

KSE-VH148 # 144,54 / **172,00 €**

"PEGGY" Regalsystem

Maße B/H/T: 296 x 80/120 x 40 cm

bestehend aus 4 Elementen mit Regal,

Versteckschrank, Materialschrank mit

2 hohen Dekorschüben und Viertel-

kreisecke, inkl. Kunstledermatte

FRS K18 1623.53 / **1932.00 €**





mit farbigem Plexiglas!



Plexiglas Raumteiler 1

Maße, B/H/T: 78 x 120 x 40 cm

7812 032 00 468,07 / 557,00 €



Plexiglas Raumteiler 2

Maße, B/H/T: 78 x 80 x 40 cm

7808 032 00 433,61 / 516,00 €



Plexiglas Raumteiler 3

Maße, B/H/T: 78 x 60 x 40 cm

7806 032 00 386,55 / 459,99 €



Plexiglas Raumteiler 4

Maße, B/H/T: 36 x 120 x 40 cm

3612 032 00 398,32 / 474,00 €



Plexiglas Raumteiler 5

Maße, B/H/T: 36 x 80 x 40 cm

3608 032 00 368,91 / 439,00 €



Plexiglas Raumteiler 6

Maße, B/H/T: 36 x 60 x 40 cm

3606 032 00 310,08 / 369,00 €

Viertelkreisregale

Maße, B/H/T: 40 x 60 x 40 cm, fester Boden in passender Höhe

4006 032 00 182,35 / 217,00 €

Maße, B/H/T: 40 x 80 x 40 cm, fester Boden wie Abbildung

4008 032 00 190,76 / 227,00 €

Maße, B/H/T: 40 x 120 x 40 cm, 2 feste Böden in passender Höhe

4012 032 00 251,26 / 299,00 €



Bitte geben Sie an, ob das Viertelkreisregal rechts oder links angestellt wird. Ohne Angaben erfolgt die Lieferung für Anstellseite rechts!



Korpusmöbel

"SideStep" Korpusmöbel

"SideStep" Schränke - das etwas andere Möbel für Kreative

Das Besondere an diesem Möbelprogramm besteht in der stufenförmigen Anordnung. Durch die verschiedenen Kombinationsmöglichkeiten von Regalen, Türen und ErgoTray Boxen, können Sie sich eine kreative, individuelle Schrankwand zusammenstellen.

• Alle Schränke haben eine Tiefe von 40 cm • Anzahl der Böden wie Abbildung



Höhe 40/60 cm

Höhe 60/80 cm

Höhe 80/120 cm

Höhe 120/160 cm



Breite 70,5 cm Regale

hohe Seite rechts
7146 RR
hohe Seite links
7164 RR
294.96 / **351.00 €**



hohe Seite rechts
7168 RR
hohe Seite links
7186 RR
344.54 / **410.00 €**



hohe Seite rechts
71812 RR
hohe Seite links
71128 RR
419.33 / **499.00 €**



hohe Seite rechts
711216 RR
hohe Seite links
711612 RR
513.45 / **611.01 €**



Breite 70,5 cm Regale und Tür

hohe Seite rechts
7146 RT
hohe Seite links
7164 RT
367.23 / **437.00 €**



hohe Seite rechts
7168 RT
hohe Seite links
7186 RT
433.61 / **516.00 €**



hohe Seite rechts
71812 RT
hohe Seite links
71128 RT
537.82 / **640.01 €**



hohe Seite rechts
711216 RT
hohe Seite links
711612 RT
647.90 / **771.00 €**

"SideStep" Korpusmöbel

• Anzahl Einlegeböden wie Abbildungen Regale von S. 140

Höhe 40/60 cm	Höhe 60/80 cm	Höhe 80/120 cm	Höhe 120/160 cm
---------------	---------------	----------------	-----------------



Breite 70,5 cm 2 Türen

hohe Seite rechts
7146 TT
hohe Seite links
7164 TT
424.37 / **505.00 €**



hohe Seite rechts
7168 TT
hohe Seite links
7186 TT
491.60 / **585.00 €**



hohe Seite rechts
71812 TT
hohe Seite links
71128 TT
597.48 / **711.00 €**



hohe Seite rechts
711216 TT
hohe Seite links
711612 TT
750.42 / **893.00 €**



Breite 70,5 cm 1 Tür und Regale mit ErgoTray Boxen

hohe Seite rechts
7146 ST
hohe Seite links
7164 ST
378.99 / **451.00 €**



hohe Seite rechts
7168 ST
hohe Seite links
7186 ST
444.54 / **529.00 €**



hohe Seite rechts
71812 ST
hohe Seite links
71128 ST
560.50 / **667.00 €**



hohe Seite rechts
711216 ST
hohe Seite links
711612 ST
680.67 / **810.002 €**



Breite 70,5 cm Regale mit ErgoTray Boxen

hohe Seite rechts
7146 SS
hohe Seite links
7164 SS
318.49 / **379.00 €**



hohe Seite rechts
7168 SS
hohe Seite links
7186 SS
375.63 / **447.00 €**



hohe Seite rechts
71812 SS
hohe Seite links
71128 SS
494.96 / **589.00 €**



hohe Seite rechts
711216 SS
hohe Seite links
711612 SS
599.16 / **713.00 €**



Korpusmöbel

Pimpfen Sie Ihre Regal auf – mit passenden Seitenelementen!

Seitenelemente

je 1 Stück

für 60 cm hohe Schränke: Maße B/H: 40 x 79 cm

4006 600 00 80.67 / **96.00 €**

für 80 cm hohe Schränke: Maße B/H: 40 x 99 cm

4008 600 00 83.19 / **99.00 €**

für 120 cm hohe Schränke: Maße B/H: 40 x 137 cm

4012 600 00 93.28 / **111.00 €**

für 160 cm hohe Schränke: Maße B/H: 40 x 177 cm

4016 600 00 99.16 / **118.00 €**

für 180 cm hohe Schränke: Maße B/H: 40 x 197 cm

4018 600 00 104.20 / **124.00 €**



**Farbwahl
nötig!**
Tabelle 1
ab Seite 370

Wandelemente "Till"

Spiel- und Regalelemente zur Wandmontage (s. u.) oder seitlichen Montage an Schränke (Abb. oben rechts)

Element für Bücher
mit Buchhaltestange

Maße B/H/T: 40 x 137 x 17 cm

4016 602 00 278.99 / **332.00 €**

Element als Schminkplatz
mit Spiegel und Ablage

Maße B/H: 40 x 137 x 27 cm

4016 603 00 293.28 **349.00 €**

Element für Papierrollen und
Materialaufbewahrung

Maße B/H/T: 40 x 137 x 17 cm

4016 604 00 264.71 / **315.00 €**

Element mit Spiegel

Maße, B/H/T: 40 x 137 x 2,5 cm

4016 605 00 163.87 / **195.01 €**

Element mit Regal

Maße B/H/T: 40 x 137 x 17 cm

4016 606 00 180.67 / **215.00 €**

Element mit Kleinfächern
und Plexiglasaufkantung

Maße B/H/T: 40 x 137 x 17 cm

4016 601 00 240.34 / **286.00 €**



AUFBEWAHRUNG



Hingucker mit Schwung!

Hohe und niedrige Schränke mit Wellentüren

Unsere Wellentürenschränke sind das optische Highlight in Krippe und Kindergarten. Modern und farbenfroh sorgen sie stets für gute Stimmung.

Bitte geben Sie bei Ihrer Bestellung das gewünschte Dekor an.

Alle Wellentürenschränke haben abschließbare Türen und lassen sich um 270° öffnen!

- Hohe Ausführung: Maße B/H/T: 105 x 190 x 50 cm
- Niedrige Ausführung: Maße B/H/T: 105 x 99 x 50 cm
- Aufsatzschrank: Maße B/H/T: 105 x 99 x 50 cm



Wellentürenschränk ohne Boxen

1 fester Boden und 4 verstellbare Einlegeböden

WS1000000... # 705.88 / **840.00 €**



Schränk mit 30 Boxen

2 verstellbare Einlegeböden, 30 flache Boxen

WS1305110... # 889.08 / **1058.01 €**



Schränk mit 15 Boxen

2 verstellbare Einlegeböden, 15 hohe Boxen

WS1300500... # 889.08 / **1058.01 €**



Schränk mit 20 Boxen

4 verstellbare Einlegeböden, 20 flache Boxen

WS12MS110... # 840.34 / **1000.00 €**



Schränk mit 10 Boxen

4 verstellbare Einlegeböden, 10 hohe Boxen

WS12M0500... # 831.93 / **990.00 €**

Aufsatzschränke

Wellentürenaufsatzschrank ohne Boxen

2 verstellbare Einlegeböden

WS5000000... # 450.42 / **536.00 €**



Schrank mit 10 Boxen

2 verstellbare Einlegeböden, 10 hohe Boxen

WS52M0500... # 588.24 / **700.01 €**



Schrank mit 20 Boxen

2 verstellbare Einlegeböden, 20 flache Boxen

WS52MS110... # 588.24 / **700.01 €**

Unterschränke



Wellentürenschränk klein ohne Boxen

2 verstellbare Einlegeböden

WS3000000... # 450.42 / **536.00 €**

Aufbewahrung



Schrank mit 30 Boxen

30 flache Boxen

WS330S110... # 643.70 / **766.00 €**

Schrank mit 15 Boxen

15 hohe Boxen

WS3300500... # 643.70 / **766.00 €**



Schrank mit 20 Boxen

2 verstellbare Einlegeböden, 20 flache Boxen

WS32MS110... # 588.24 / **700.01 €**

Schrank mit 10 Boxen

2 verstellbare Einlegeböden, 10 hohe Boxen

WS32M0500... # 588.24 / **700.01 €**



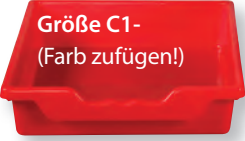

ErgoTray Boxen

Bunt, robust und offen für vieles...

ErgoTray Boxen


Diese praktischen Boxen sind in zwei Größen lieferbar. Sie sind aus extra starkem, bruchsicherem und recyclebarem Kunststoff angefertigt.



Modell	Maße	Preis
Flache Ergo Tray Boxen „M“		
 Größe C1- (Farb zufügen!)	Innenmaß, B/H/T: 27,5 x 7 x 33,7 cm Außenmaß, B/H/T: 30,7 x 7,5 x 37 cm	7.06 / 8.40 €
Hohe Ergo Tray Boxen „L“		
 Größe C2- (Farb zufügen!)	Innenmaß, B/H/T: 25,8 x 14,7 x 32 cm Außenmaß, B/H/T: 30,7 x 15,2 x 37 cm	10.84 / 12.90 €



ErgoTray-Farben | Tabelle 9



Deckel für Ergo Tray Boxen

CLF 1 6.47 / **7.70 €**



Staubfreie Lagerung dank Deckel!



Perfekte Lösungen – optimale Raumnutzung: Das neue Schranksystem EVO 180

Wir haben unser Programm um das, speziell für den Bildungssektor entwickelte, Möbelprofil **EVO 180** erweitert. Das System bietet Ihnen langlebige, praktische und individuell kombinierbare Möbel, die in Schule, Verwaltung und überall dort unverzichtbar sind, wo Wert auf besondere Raumlösungen gelegt wird. Es ersetzt die vorherigen Programme „Conen Schrankbaukasten“ und „Niesky School & Office“.

Systemmaße

Grundlage der Schrankhöhereinheiten sind Fachhöhen von 341 mm (Ordnerhöhe). Daraus ergeben sich perfekt abgestimmte Bodenhöhen und Fugenbilder. Angepasste Lochreihen ermöglichen ein schnelles Einlegen der Böden im exakten Abstand. Manchmal benötigen besondere Räume besondere Lösungen. Geänderte Schrankmaße, Wand- und Deckenblenden, zusätzliche oder verstärkte Einlegeböden sowie andere Sockelvarianten bieten wir gern auf Anfrage an.

Bauweise

Fast alle Schränke werden fest verleimt und fertig montiert geliefert (nicht verleimte Schränke werden von uns vor Ort montiert). Ringsum eingetutete, dekorgleiche, 8 mm Sichtrückwände gestatten ein Aufstellen frei im Raum. Durchgehende Oberböden ergeben ein ruhiges Oberflächenbild und ermöglichen leichtes Reinigen. Alle Korpuskanten sind mit ABS-Umleimern geschlossen.

Material und Beschläge

Wir verwenden Plattenmaterial und wartungsfreie Beschläge zertifizierter Hersteller. Grundlage unserer Möbel bilden 19 mm dicke Dekorspanplatten in E1 Qualität mit beidseitiger Melaminharzbeschichtung. Gewählt werden kann aus 5 Grunddekoren (für Korpusse und Fronten) und 9 zusätzlichen Dekoren für die Frontgestaltung. Alle Türen sind mit 270° öffnenden Ganzmetallbändern ausgestattet. Fast alle Schränke sind mittels Zylinderschloss verschließbar. Es werden 2 Schlüssel je Schloss mitgeliefert. Alternativ oder zusätzlich werden Bogengriffe und Drehzylinder angeboten. Sicherheitsbodenträger verhindern ein unbeabsichtigtes Herausziehen der Fachböden. Höhenversteller im 8 cm hohen Sockel erleichtern den korrekten Fußbodenausgleich.

**EVO 180 ersetzt die bisherigen Schranksysteme
„Conen Schrankbaukasten“ und „Niesky School & Office“**

Boxenregale

Boxenregale mit 70 cm Breite

Maße aller Regale dieser Seite:
B/H/T 70 x 190 x 50 cm



Regal ohne Boxen

4 verstellbare Böden

E7055R 312.61 / **372.01 €**



Regal mit 12 Boxen

2 feste, 4 verstellbare Böden,
12 flache Boxen

E7052K3RM 581.51 / **692.00 €**



Regal mit 20 Boxen

2 feste, 2 verstellbare Böden,
20 flache Boxen

E7053K2RM 739.50 / **880.00 €**



Regal mit 6 Boxen

2 feste, 4 verstellbare Böden,
6 hohe Boxen

E7052G3RM 463.87 / **552.01 €**



Regal mit 10 Boxen

2 feste, 2 verstellbare Böden,
10 hohe Boxen

E7053G2RM 549.58 / **654.00 €**



Farbwahl
nötig!

Tabellen 1, 9
ab Seite 370

Boxenregale mit 104,5 cm Breite

Maße aller Regale dieser Seite:
B/H/T 104,5 x 190 x 50 cm



Regal mit 18 Boxen

3 feste, 6 verstellbare Böden,
18 flache Boxen

E10552K3RMM 820.17 / **976.00 €**



Regal mit 30 Boxen

3 feste, 3 verstellbare Böden,
30 flache Boxen

E10553K2RMM 1047.06 / **1246.00 €**



Regal ohne Boxen

mit Mittelwand,
je Seite 4 verstellbare Einlegeböden

E10555RM 401.68 / **478.00 €**



Regal mit 9 Boxen

3 feste, 6 verstellbare Böden,
9 hohe Boxen

E10552G3RMM 623.53 / **742.00 €**



Regal mit 15 Boxen

3 feste, 3 verstellbare Böden,
15 hohe Boxen

E10553G2RMM 739.50 / **880.00 €**

Farbwahl
nötig!

Tabellen 1, 9
ab Seite 370

NEU

Das neue
Schranksystem!
Noch mehr Regale
finden Sie demnächst
im Extrakatalog
EV0180.

Boxenschränke

Boxenschränke mit 70 cm Breite

Maße aller Regale dieser Seite:
B/H/T 70 x 190 x 50 cm

Schrank ohne Boxen

4 verstellbare Einlegeböden
Türanschlagcode: L = Links, R = Rechts

E7055T 460.50 / **548.00 €**



Schrank mit 12 Boxen

2 feste, 4 verstellbare Böden,
12 flache Boxen

E7055T2K3RM 719.33 / **856.00 €**



Schrank mit 20 Boxen

2 feste, 2 verstellbare Böden,
20 flache Boxen

E7055T3K2RM 789.08 / **939.01 €**



NEU

Das neue
Schranksystem!
Noch mehr Regale
finden Sie demnächst
im Extrakatalog
EV0180.



Schrank mit 6 Boxen

2 feste, 4 verstellbare Böden,
6 hohe Boxen

E7055T2G3RM 613.45 / **579,00 €**



Schrank mit 10 Boxen

2 feste, 4 verstellbare Böden,
10 hohe Boxen

E7055T3G2RM 644.54 / **767.00 €**



Boxenschränke mit 104,5 cm Breite

Maße aller Regale dieser Seite:
B/H/T 104,5 x 190 x 50 cm

Schrank ohne Boxen

mit Mittelwand, je Seite 4 Einlegeböden

E10555TM 534.45 / **636.00 €**



Schrank mit 18 Boxen

mit Mittelwand, 4 verstellbare Böden,
18 flache Boxen

E1055T2K3RM 888.24 / **1057.01 €**



Schrank mit 30 Boxen

mit Mittelwand, 2 verstellbare Böden,
30 flache Boxen

E1055T3K2RM 1121.01 / **1334.00 €**



Schrank mit 9 Boxen

mit Mittelwand, 4 verstellbare Böden,
9 hohe Boxen

E1055T2G3RM 739.50 / **880.00 €**



Schrank mit 15 Boxen

mit Mittelwand, 2 verstellbare Böden,
15 hohe Boxen

E1055T3G2RM 846.22 / **1007.00 €**

Garagenschränke

Garagenschränke mit Türen

alle unsere Garagenschränke haben einen festen Boden mit Stahlunterzug. Das lichte Innenmaß vom Boden bis zum Unterzug beträgt je nach Modell 77 oder 95 cm.



Garagenschrank

inkl. 2 fahrbaren Containern mit je 6 flachen Boxen, mit 2 Drehtüren, Höhe bis Unterzug: 77 cm
Maße B/H/T: 80 x 118 x 60 cm

T806G2K1R 798.32/ **950.00 €**



Garagenschrank

inkl. 2 fahrbaren Containern mit je 3 hohen Boxen, mit 2 Drehtüren, Höhe bis Unterzug: 77 cm
Maße B/H/T: 80 x 118 x 60 cm

T806G2G1R 708.40/ **843.00 €**



Garagenschrank

inkl. 2 fahrbaren Containern mit je 6 flachen Boxen, mit 2 Drehtüren, Höhe bis Unterzug: 77 cm
Maße B/H/T: 80 x 190 x 60 cm

T806G2K3R 1095.80/ **1304.00 €**



Garagenschrank

inkl. 2 fahrbaren Containern mit je 3 hohen Boxen, mit 2 Drehtüren, Höhe bis Unterzug: 77 cm
Maße B/H/T: 80 x 190 x 60 cm

T806G2G3R 982.35/ **1169.00 €**



Garagenschrank

inkl. 2 fahrbaren Containern mit je 4 hohen Boxen, mit 2 Drehtüren, Höhe bis Unterzug: 95 cm
Maße B/H/T: 80 x 190 x 60 cm

T806G25G25R 994.12/ **1183.00 €**

NEU

Das neue Schranksystem!
Noch mehr Regale finden Sie demnächst im Extrakatalog EVO180.

Garagenschränke



Garagenschrank

inkl. 3 fahrbaren Containern mit je
6 flachen Boxen, mit 2 Drehtüren,
Höhe bis Unterzug: 77 cm
Maße B/H/T: 120 x 190 x 60 cm

T1206G2K3R 1307.56 / **1556.00 €**



Garagenschrank

inkl. 3 fahrbaren Containern mit je
3 hohen Boxen, mit 2 Drehtüren,
Höhe bis Unterzug: 77 cm
Maße B/H/T: 120 x 190 x 60 cm

T1206G2G3R 1173.95 / **1397.00 €**



Garagenschrank

inkl. 3 fahrbaren Containern mit je
8 flachen Boxen, mit 2 Drehtüren,
Höhe bis Unterzug: 95 cm
Maße B/H/T: 120 x 190 x 60 cm

T1206G25K25R 1407.56 / **1675.00 €**



Garagenschrank

inkl. 3 fahrbaren Containern mit je
4 hohen Boxen, mit 2 Drehtüren,
Höhe bis Unterzug: 95 cm
Maße B/H/T: 120 x 190 x 60 cm

T1206G25G25R 1226.05 / **1459.00 €**



Aufbewahrung



Bau- und Spielinsel A-TOLL

72 cm Höhe

mit 8 flachen und 8 hohen ErgoTray-Boxen ist die Spielinsel A-Toll der perfekte Bauplatz für große Burgen und Hochhäuser.

mit 6 cm hoher Aufkantung und geräuschkämmenden Linoleumbelag

Maße B/H/T: 75 x 72 x 75 cm

A-TOLLCS-24L 707.56 / **842.00 €**

ohne Aufkantung, ohne Linoleumbelag

Maße B/H/T: 75 x 66 x 75 cm

A-TOLLCS-24 555.46 / **661.00 €**



Boxen auf allen Seiten!



Riesenbausteine

bestehend aus 16 ca. 4–5 cm dicken, und 4–50 cm langen Bausteinen.

BSW1SET 94.96 / **113.00 €**



NEU

Bau- und Spielinsel A-TOLL

54 cm Höhe

mit 8 hohen ErgoTray-Boxen bietet die Spielinsel A-Toll auch für die kleinsten einen Platz zum Burgen bauen. In den Boxen ist schnell alles wieder aufgeräumt.

mit 6 cm hoher Aufkantung und geräuschkämmenden Linoleumbelag, Maße B/H/T: 75 x 54 x 75 cm


A-TOLLCS-48L 612.61 / **729.00 €**

ohne Aufkantung, ohne Linoleumbelag
Maße B/H/T: 75 x 47,5 x 75 cm

A-TOLLCS-48 460.50 / **548.00 €**



KUSCHELN UND ENTSPANNEN



So wird es wohnlich!

Wandverkleidungen "Natur"

Die Matten aus 35 mm dickem Schaumstoff haben einen abnehmbaren Bezug aus Molisoftstoff. Dieser ist waschbar bei 30°. Dank Klettstreifen und doppelseitigem Klebeband lassen sich die Elemente einfach an der Wand befestigen. 2 Schlaufen mit Ösen je Element bieten eine weitere Möglichkeit zur Wandbefestigung. Stofffarben werden wie im Foto geliefert. Je Matte liefern wir 2 Klettspielemente mit, z. B. Wolke, Schnecke oder Vogel - je nach Vorrat.

Wandverkleidung Laubbaum

Maße B/H: 80 x 120/ 90 cm

WV ROT # 237.82 / **283.01 €**

Wandverkleidung Tanne

Maße B/H: 80 x 90/ 120 cm

WV GELB # 237.82 / **283.01 €**

Wandverkleidung Schmetterling

Maße B/H: 80 x 90/ 60 cm

WV BLAU # 237.82 / **283.01 €**

Wandverkleidung Blume

Maße B/H: 80 x 60/ 90 cm

WV GRÜN # 237.82 / **283.01 €**

Komplett Set wie abgebildet

WV SET # 903.36 / **1075.00 €**



Wand-
montage
30.00/35.70 €

Wandverkleidungen in Wellenoptik

Die Wandmatten sind in 3 verschiedenen Größen wählbar. Beschreibung Stoff und Befestigung wie oben. Bitte die Farbnummern ergänzen.

Maße B/H: 60 x 80 cm

WVW 60 # 204.20 / **243.00 €**

Maße B/H: 120 x 80 cm

WVW 120 # 273.11 / **325.00 €**

Maße B/H: 160 x 80 cm

WVW 160 # 396.64 / **472.00 €**

Farbwahl
nötig!
Tabelle 16
ab Seite 370



Abbildung zeigt 2x Wandmatte WVW 160

Viertelkreisbodenmatte

mit abwischbarem Kunstlederbezug.
Mattenstärke 4 cm



Viertelkreismatte, Schenkellänge 120 cm

SE K MATTE12 # 247.06 / **294.00 €**

Viertelkreismatte, Schenkellänge 140 cm

SE K MATTE14 # 356.30 / **424.00 €**












Viertelkreismatte, Schenkellänge 160 cm

SE K MATTE16 # 369.75 / **440.00 €**



Unsere Kunstlederbezüge sind flammenhemmend nach EN 1021-1+2 Öko-Tex zertifiziert Standard 100 – Produktklasse 1, Trärgewebe 100 % PSE/ Beschichtung 100 % PVC ca. 450 g/m², phthalatfrei

Kunstleder | Tabelle 14

					
5118 Blau	5040 Türkis	1089 Gelb	1017 Orange	9001 Weiß	7107 Grau
					
3104 Rot	8412 Macciato	6257 Hellgrün	6248 Grün	1044 beige	

Viertelkreisbodenmatte zweigeteilt, in Wellenform

Die Bodenmatte ist mit abwischbarem Kunstleder bezogen. Stärke je Matte: 10 cm

kleine Matte 2-teilig, Schenkellänge je 120 cm

KSE-VW-120 # 259.66 / **309.00 €**

große Matte 2-teilig, Schenkellänge je 160 cm

KSE-VW-160 # 382.35 / **455.00 €**

Set 4-teilig, bestehend aus kleiner und großer Matte wie Abbildung, 20 cm hoch, 160 cm Schenkellänge

KSE-VW-SET # 600.84 / **715.00 €**



Abwischbares Kunstleder!

Krabbelabenteuer

Baby-Spielinsel

Das Inselset besteht aus 8 Elementen und hat einen Gesamtdurchmesser von 160 cm. Der weiche Schaumstoffkern ist mit abwischbarem Kunstleder bezogen. Die Teile können mittels Klettverschluss miteinander verbunden werden.

Das Set besteht aus:

- 3 Eckmatten, Höhe: 2 cm in blau
- 1 Rampe, B/H: 60 x 20 cm in gelb
- 1 Treppe, B/H: 60 x 20 cm in rot
- 1 Wellenkeil, B/H: 60 x 20 cm in orange
- 1 Basis Dreieck, B/H: 60 x 20 cm in hellgrün
- 1 Bogen, B/H: 60 x 35 cm in hellgrün

KSE-BSI # 852.10 / **1014.00 €**

Unterseite mit Antirutschnoppen!



Motorik-Set

Das 3-teilige Set besteht aus Rampe, Brücke mit Tunnel und einer Treppe. Der weiche Schaumstoffkern ist mit abwischbarem Kunstleder bezogen. Die Teile können mittels Klettverschluss miteinander verbunden werden.

Gesamtmaße B/H/T: 210 x 210 x 72 - 87 x 60 cm

KSE-BMS # 616.81 / **734.00 €**

Unsere Kunstlederbezüge sind flammenhemmend nach EN 1021-1+2 Öko-Tex zertifiziert Standard 100 - Produktklasse 1, Trägewebe 100 % PSE/ Beschichtung 100 % PVC ca. 450 g/m², phthalatfrei

Schaumstoffelemente

mit abwischbarem Kunstlederbezug.

Set 7-teilig, bestehend aus Teil 1-7, wie Abbildung (ohne gelben Quader)

KSE-1-7 # 904.20 / **1076.00 €**

Einzelteile:

Form	B/H/T in cm	Art.-Nr.	Preis
Viertelkreis	48 x 6 x 48	KSE-1	je Element # 136.13 / 161.99 €
Tal	48 x 24 x 48	KSE-2	
Berg	48 x 36 x 48	KSE-3	
Welle	48 x 24 x 48	KSE-4	
Quader	48 x 24 x 48	KSE-5	
Treppe	48 x 12/24 x 48	KSE-6	
Rampe	48 x 24 x 48	KSE-7	

Farbwahl nötig!

Tabelle 14 ab Seite 370



7-teiliges Set



Bälle bestellen Sie bei Ihrem
Fachhändler vor Ort!



Viertelkreis Ballbad

Größe "M" Maße B/H/T: 160 x 30 x 160 cm
Randstärke 20 cm.

Empfohlener Inhalt: 1.500 Bälle.

Bälle bitte separat bestellen.

KE-BBV160-V2 # 589.08 / **701.01 €**

Größe "L" Maße B/H/T: 180 x 30 x 180 cm
Randstärke 20 cm.

Empfohlener Inhalt: 2.000 Bälle.

Bälle bitte separat bestellen.

KE-BBV180-V2 # 680.67 / **810.00 €**

Größe "XL" Maße B/H/T: 200 x 30 x 200 cm
Randstärke 20 cm.

Empfohlener Inhalt: 2.500 Bälle.

Bälle bitte separat bestellen.

KE-BBV200-V2 # 801.68 / **954.00 €**



Quadratisches Ballbad

Randstärke 20 cm, Höhe 30 cm. Bälle bitte separat bestellen.

Größe "M" Maße B/H/T: 160 x 30 x 160 cm,
Empfohlener Inhalt: 1.500 Bälle.

KE-BBQ160-V2 # 544.54 / **648.00 €**

Größe "L" Maße B/H/T: 180 x 30 x 180 cm
Empfohlener Inhalt: 2.000 Bälle.

KE-BBQ180-V2 # 635.29 / **756.00 €**

Größe "XL" Maße B/H/T: 200 x 30 x 200 cm
Empfohlener Inhalt: 2.500 Bälle.

KE-BBQ200-V2 # 784.87 / **934.00 €**



Rundes Ballbad

Randstärke 20 cm, Höhe 30 cm. Bälle bitte separat bestellen.

Größe "M" Maße: Durchmesser 160 cm,
Empfohlener Inhalt: 1.500 Bälle.

KE-BBR160-V2 # 589.08 / **701.01 €**

Größe "L" Maße: Durchmesser 180 cm,
Empfohlener Inhalt: 2.000 Bälle.

KE-BBR180-V2 # 715.97 / **852.00 €**

Größe "XL" Maße: Durchmesser 200 cm,
Empfohlener Inhalt: 2.500 Bälle.

KE-BBR200-V2 # 799.16 / **951.00 €**

Kuscheln und
Entspannen



Kuschelecken

Entspannung!



Quadratische Kuschelecke

Sitzecke mit durchgehendem Polster und 2 Rückenrollen.

Maße B/H/T: 160 x 30 x 160 cm

1 Rolle, L/ ø: 130 x 30 cm

1 Rolle, L/ ø: 160 x 30 cm

mit Stoffbezug

KE1-V4 # 839.50 / **999.00 €**

Ersatzbezug aus Stoff, waschbar bei 30°

KE1-EBV4 # 570.59 / **679.00 €**

mit Kunstlederbezug

KE1-V2 # 589.92 / **702.00 €**

Ersatzbezug aus Kunstleder

KE1-EBV2 # 360.50 / **429.00 €**



KE5-V1 ausgeklappt

Sitzecke mit Flockenfüllung

Kuschelecke mit softer Flockenfüllung und ultimativem Kuschelfaktor. Maße B/H/T: 160 x 30 x 160 cm, 1 Rolle, L/ø: 130 x 30 cm, 1 Rolle, L/ ø: 160 x 30 cm

mit Stoffbezug

KE1/1-V4 # 771.43 / **918.00 €**

Ersatzbezug aus Stoff, waschbar bei 30°

KE1/1-EBV4 # 560.50 / **667.00 €**

mit Kunstlederbezug

KE1/1-V2 # 519.33 / **618.00 €**

Ersatzbezug aus Kunstleder

KE1/1-EBV2 # 360.50 / **429.00 €**



KE5-V1 zusammengeklappt

Klappdreieck

Diese Kuschelecke kann wahlweise als Dreieck (30 cm Höhe) oder als Quadrat benutzt werden.

Maße aufgeklappt B/H/T: 160 x 15 x 160 cm

inklusive 2 Halbrollen: 30 x 35 x 160 cm

mit Stoffbezug

KE5-V4 # 668.07 / **795.00 €**

Ersatzbezug aus Stoff, waschbar bei 30°

KE5-EBV4 #360.50 / **429.00 €**

mit Kunstlederbezug

KE5-V2 # 452.94 / **539.00 €**

Ersatzbezug aus Kunstleder

KE5-EBV2 # 248.74 / **296.00 €**



Mit softer Flockenfüllung!

Unsere Bezugstoffe Gilde uni/gemustert sind Webstoffe, bestehend aus 100% PES Trevira CS ca. 335 g/m². Sie sind nach B1 schwer entflammbar sowie nach Öko-Tex Standard 100 - Produktklasse 1 zertifiziert.



KE20-V1 zusammengeklappt



KE2-V1



KE20-V1 aufgeklappt

Klappsofa Viertelkreis

Diese Kuschecke kann wahlweise als Viertelkreis (30 cm Höhe) oder als Halbkreis (15 cm Höhe) benutzt werden. Inklusive 2 Rückenrollen. Maße zusammengeklappt B/H/T: 160 x 15/30 x 160 cm

mit Stoffbezug

KE20-V4 # 865.55/ **1030.00 €**

Ersatzbezug aus Stoff, waschbar bei 30°

KE20-EBV4 # 646.22/ **769.00 €**

mit Kunstlederbezug

KE20-V2 # 803.36 / **956.00 €**

Ersatzbezug aus Kunstleder

KE20-EBV2 # 479.83 / **571.00 €**

Kuschecke Viertelkreis

Sitzecke mit Polster und 2 Rückenrollen, Maße B/H/T: 160 x 15 x 160 cm, 1 Rolle, L/ø: 130 x 30 cm, 1 Rolle, L/ø: 160 x 30 cm

mit Stoffbezug

KE2-V4 # 654.62/ **779.00 €**

Ersatzbezug aus Stoff, waschbar bei 30°

KE2-EBV4 # 467.23/ **556.00 €**

mit Kunstlederbezug

KE2-V2 # 473.95 / **564.00 €**

Ersatzbezug aus Kunstleder

KE2-EBV2 # 223.53 / **266.00 €**

Kuschecke Kunstleder

Die gemütliche Kuschecke hat vorn eine kleine Welle. Der Schaumstoffkern ist mit abwischbarem Kunstleder bezogen. Maße B/H/T: 140 x 15 x 140 cm Rückenpolster: 30 cm hoch, 15 cm stark

mit Kunstlederbezug

KSE-KE # 668.07 / **795.00 €**



Abwischbares Kunstleder. Unterseite mit Antirutschnoppen!

Kuschelecken



KE36-V1 aufgeklappt



KE36-V1 zusammengeklappt

Das Bettsofa

Geschwungene Sitzflächen, geschwungene oder rechteckige Liegefläche – immer ist es gemütlich und sieht klasse aus. 1 Rückenlehne, wie Abb. inklusive. Maße als Rechteck gelegt B/H/T: 180 x 20 x 120 cm
Maße als Welle offen B/H/T: 240 x 20 x 133 cm

mit Stoffbezug

KE36-V4 # 751.26 / **894.00 €**

mit Kunstlederbezug

KE36-V2 # 494.12 / **588.00 €**

Ersatzbezug aus Stoff, waschbar bei 30°

KE36-EBV4 # 557.98 / **664.00 €**

Ersatzbezug aus Kunstleder

KE36-EBV2 # 310.08 / **369.00 €**

Lesewelle

Ein fester Schaumstoffkern, bezogen mit 2-farbigem, weichem Mikrofaserstoff. Der haltbare Bezug ist abnehmbar und waschbar bis 30°C. Die Lesewelle ist in zwei Größen lieferbar:

Lesewelle klein, Maße B/H/T: 70 x 50 x 40 cm

KSE-9 # 519.00 / **617.61 €**

Lesewelle groß, Maße B/H/T: 98 x 60 x 50 cm

KSE-10 # 519.00 / **617.61 €**



Die Abbildungen zeigen eine Ausführung in den Stofffarben 33 Gelb und 73 Hellgrün.



Unsere Bezugstoffe Gilde uni/gemustert sind Webstoffe, bestehend aus 100% PES Trevira CS ca. 335 g/m². Sie sind nach B1 schwer entflammbar sowie nach Öko-Tex Standard 100 - Produktklasse 1 zertifiziert.



**Farbwahl
nötig!**

Tabelle 14
ab Seite 370



Kompakt zu verstauen!

Unterseite
mit Antirutsch-
noppen!

Sitzgruppe Maxi-Trio

Das Set besteht aus 2 x Sessel und 1 x Tisch.
Die Sitzhöhe sowie die Tischhöhe beträgt 25 cm.
Die Schaumstoffelemente sind mit abwischbarem
Kunstleder bezogen.
Der Tisch passt perfekt in die 2 Sitzflächen.
So ist alles schnell wieder aufgeräumt.
Maße zusammengestellt B/H/T: 80 x 60 x 50 cm

mit Kunstlederbezug

KSE-8-V2 # 532.77 / **634.00 €**

Kindersessel

Maße B/H/T: 80 x 60 x 60 cm. Sitzhöhe 30 cm

mit Stoffbezug

KE8-V4 # 395.80 / **471.00 €**

mit Kunstlederbezug

KE8-V2 # 342.86 / **408.00 €**

Kindertisch

Maße B/H/T: 80 x 30 x 40 cm. Sitzhöhe 30 cm

mit Stoffbezug

KE10-V4 # 178.99 / **213.00 €**

mit Kunstlederbezug

KE10-V2 # 173.95 / **207.00 €**

Sitzecke

Wohnen wie die Großen! Eine bequeme Sitz-
garnitur für unsere Jüngsten. Zum Wohlfühlen
in gemütlicher Runde.

Set

2 Sessel, 1 Sofa und 1 Kindertisch

mit Stoffbezug

KE7-10 SETV4 # 1415.97 / **1685.00 €**

mit Kunstlederbezug

KE7-10 SETV2 # 1272.27 / **1514.00 €**

Kindersofa

Maße B/H/T: 120 x 60 x 60 cm. Sitzhöhe 30 cm

mit Stoffbezug

KE7-V4 # 521.01 / **620.00 €**

mit Kunstlederbezug

KE7-V2 # 478.99 / **570.00 €**

**Farbwahl
nötig!**

Tabellen 14, 16
ab Seite 370



In Stoff oder Kunstleder
lieferbar!

Sitzgruppen

Erweiterbare Kindersessel

Die bequemen Sitzpolster mit Rückenlehne eignen sich für Kinder jeden Alters zum Lesen, Spielen oder zum Ausruhen. Die einzelnen Elemente werden mittels Klettverschluss miteinander verbunden und sind jeweils in drei Größen lieferbar.

Sessel

Sessel **Mini** - Sitzhöhe 26 cm
Maße B/H/T: 30 x 50 x 35 cm, Sitztiefe 25 cm
mit Stoffbezug

LS40-26-V4 # 178.99 / **213.00 €**

mit Kunstlederbezug

LS40-26-V2 # 162.18 / **192.99 €**

Sessel **Midi** - Sitzhöhe 34 cm
Maße B/H/T: 40 x 60 x 45 cm, Sitztiefe 35 cm
mit Stoffbezug

LS40-34-V4 # 240.34 / **286.00 €**

mit Kunstlederbezug

LS40-34-V2 # 180.67 / **215.00 €**

Sessel **Maxi** - Sitzhöhe 42 cm
Maße B/H/T: 60 x 70 x 70 cm, Sitztiefe 50 cm
mit Stoffbezug

LS40-42-V4 # 374.79 / **446.00 €**

mit Kunstlederbezug

LS40-42-V2 # 332.77 / **396.00 €**



Eckelemente

Ecke **Mini** - Sitzhöhe 26 cm
Maße B/H/T: 35 x 50 x 35 cm, Sitztiefe 25 cm
mit Stoffbezug

LSE40-26-V4 # 323.53 / **385.00 €**

mit Kunstlederbezug

LSE40-26-V2 # 211.76 / **251.99 €**

Ecke **Midi** - Sitzhöhe 34 cm
Maße B/H/T: 45 x 60 x 45 cm, Sitztiefe 35 cm
mit Stoffbezug

LSE40-34-V4 # 374.79 / **446.00 €**

mit Kunstlederbezug

LSE40-34-V2 # 231.09 / **275.00 €**



Ecke **Maxi** - Sitzhöhe 42 cm
Maße B/H/T: 70 x 70 x 70 cm, Sitztiefe 50 cm
mit Stoffbezug

LSE40-42-V4 # 436.97 / **520.00 €**

mit Kunstlederbezug

LSE40-42-V2 # 407.56 / **485.00 €**



2er Sofa Mini

2er Sofa

Mini - Sitzhöhe 26 cm
Maße B/H/T: 60 x 50 x 35 cm, Sitztiefe 25 cm
mit Stoffbezug

LS42-26-V4 # 222.69 / **265.00 €**

mit Kunstlederbezug

LS42-26-V2 # 197.48 / **235.00 €**

Midi - Sitzhöhe 34 cm
Maße B/H/T: 80 x 60 x 45 cm, Sitztiefe 35 cm
mit Stoffbezug

LS42-34-V4 # 332.77 / **396.00 €**

mit Kunstlederbezug

LS42-34-V2 # 291.60 / **347.00 €**

Maxi - Sitzhöhe 42 cm
Maße B/H/T: 120 x 70 x 70 cm, Sitztiefe 50 cm
mit Stoffbezug

LS42-42-V4 # 457.98 / **545.00 €**

mit Kunstlederbezug

LS42-42-V2 # 436.97 / **519.99 €**

3er Sofa

Mini - Sitzhöhe 26 cm
Maße B/H/T: 90 x 50 x 35 cm, Sitztiefe 25 cm
mit Stoffbezug

LS43-26-V4 # 279.83 / **333.00 €**

mit Kunstlederbezug

LS43-26-V2 # 247.06 / **294.00 €**

Midi - Sitzhöhe 34 cm
Maße B/H/T: 120 x 60 x 45 cm, Sitztiefe 35 cm
mit Stoffbezug

LS43-34-V4 # 436.97 / **520.00 €**

mit Kunstlederbezug

LS43-34-V2 # 405.88 / **483.00 €**

Maxi - Sitzhöhe 42 cm
Maße B/H/T: 160 x 70 x 70 cm, Sitztiefe 50 cm
mit Stoffbezug

LS43-42-V4 # 510.92 / **608.00 €**

mit Kunstlederbezug

LS43-42-V2 # 479.83 / **571.00 €**



Farbwahl
nur aus
Mikrofaser-
stoffe

Kindersofa Marienkäfer

fester Schaumstoffkern, bezogen mit weichem, rotem Mikrofaserstoff. Inkl. einem Kissen mit Punkten. Sofa nur in rot lieferbar.

Mini - Sitzhöhe 26 cm, Maße B/H/T: 150 x 54 x 68 cm

KSE-11-26 # 655.46 / **780.00 €**

Midi - Sitzhöhe 34 cm, Maße B/H/T: 150 x 62 x 68 cm

KSE-11-34 # 710.08 / **845.00 €**



Kindersofa

fester Schaumstoffkern, bezogen mit weichem Mikrofaserstoff (Bitte als erstes die Hauptfarbe und als 2. die Kontrastfarbe angeben). Inklusive großem Wendekissen 2 farbig.

Mini - Sitzhöhe 26 cm, Maße B/H/T: 150 x 54 x 68 cm

KSE-12-26 # 642.02 / **764.00 €**

Midi - Sitzhöhe 34 cm, Maße B/H/T: 150 x 62 x 68 cm

KSE-12-34 # 696.64 / **829.00 €**

Kinderklappcouch

Als Sofa bildet es mit den beiden kleinen Hockern eine gemütliche Sitzgruppe für Spiele oder zum Lesen. Aufgeklappt ist es eine schöne Ruheinsel, auf der die Kleinen auch mal entspannen können. Wird es nicht gebraucht, einfach die Hocker auf das Sofa stellen und so ist alles platzsparend verstaut. Die Unterseite ist mit Anti-Rutsch-Gewebe versehen.



Verstecktschrank
siehe S. 138

Maße Sofa B/H/T: 140 x 50 x 70 cm, Sitzhöhe 25 cm
Sofa aufgeklappt: 140 x 37,5 x 140 cm, Liegefläche
12,5 cm hoch, Maße Hocker B/H/T: 49 x 25 x 49 cm

mit Stoffbezug

KE74-V4 # 647.06 / **770.00 €**

mit Kunstlederbezug

KE74-V2 # 500.00 / **595.00 €**

Unterseite
mit Antirutsch-
noppen!



Farbwahl
nötig!
Tabelle 16
ab Seite 370

Kuscheln und
Entspannen

Klipp-Klapp!

Multifunktionale Sitzelemente

3 einzelne Elemente bilden zusammen eine kombinierbare Serie. Klappsessel und Klappliege "Klipp-Klapp" und die Kindercouch "Luna" lassen sich super zusammenstellen und gruppieren. Der Sessel und die Liege der Serie können jeweils als Hocker, Sessel oder auch als Liege verwendet werden. Bezug aus phthalatfreiem Kunstleder.



Klappsessel zum Hocker zusammengeklappt



Klappliege zum Hocker zusammengeklappt

Klappsessel "KLIPP-KLAPP"

Der Sessel besteht aus einem Stück, die Elemente sind miteinander vernäht. Durch den Klappmechanismus wird aus dem Sessel im Nu ein Hocker.

Maße B/H/T: 65 x 24/48 x 65 cm

LO-SEKKV2 # 198.32 / **236.00 €**

Klappliege "KLIPP-KLAPP"

Hocker oder Liege? Die Kinder haben die Wahl. Ganz schnell und einfach verwandelt sich das Element. Die Teile sind miteinander vernäht.

Maße zusammengeklappt

B/H/T: 50 x 58 x 48 cm

LO-KLKKV2 # 210.08 / **250.00 €**

Unsere Kunstlederbezüge sind flammenhemmend nach EN 1021-1+2 Öko-Tex zertifiziert Standard 100 – Produktklasse 1, Trägergewebe 100 % PSE/ Beschichtung 100 % PVC ca. 450 g/m², phthalatfrei



Kindersofa "LUNA" Set

bestehend aus :

LO-KSLUNAV2 und Klappsessel LO-SEKKV2

LO-SETLUNAV2 # 756.30 / **900.00 €**

Kindersofa "LUNA"

Bezug aus phthalatfreiem Kunstleder, Füllung aus hochwertigem Schaumstoff.

Maße B/H/T: 130 x 24/48 x 130 cm

LO-KSLUNAV2 # 613.45 / **730.01 €**

Kombi-Talente

Farbwahl
nötig!
Tabelle 14
ab Seite 370

Einerelement



Zweierelement



Halbrundelement



Unterseite
mit Antirutsch-
noppen!

Einerelement

Maße B/H/T: 60 x 30 x 60 cm

KEWE-30E-V2 # 158.82 / **189.00 €**

Maße B/H/T: 60 x 60 x 60 cm

KEWE-60E-V2 # 203.36 / **242.00 €**

Zweierelement

Maße B/H/T: 120 x 30 x 60 cm

KEWE-30Z-V2 # 234.45 / **279.00 €**

Maße B/H/T: 120 x 60 x 60 cm

KEWE-60Z-V2 # 317.65 / **378.00 €**

Halbrundelement

Maße B/H/T: 120 x 30 x 60 cm

KEWE-30HR-V2 # 231.93 / **276.00 €**

Maße B/H/T: 120 x 60 x 60 cm

KEWE-60HR-V2 # 315.13 / **375.00 €**

Die Südseeinsel

Die Südseeinsel besteht aus 3 Einzel-
elementen, die zusammen einen
harmonischen Kreis ergeben.
Stufenförmig angeordnet lädt die Insel
zum Sitzen, Lesen und Entspannen ein.
Die Unterseite aus Anti-Rutsch-Gewebe
sorgt für die nötige Standfestigkeit.
Durchmesser gesamt 120 cm
Höhen: 30 cm, 45 cm und 60 cm

KEWE-SUED-V2 # 554.62 / **660.00 €**

Sitzkombinationen

Gemütliche "Runde"



Kuschelhalbrondell

Bestehend aus 7 Teilen:
5 Sessel, 1 Hocker, 1 Halbrundtisch

mit Stoffbezug

KE4-V4 # 1380.67 / **1643.00 €**

mit Kunstlederbezug

KE4-V2 # 1122.69 / **1336.00 €**



Kuschelrondell

Als Halbrund, als Schlangenlinie oder doch als komplettes Rondell? Kombinieren Sie ganz nach Ihrem Geschmack. Einfach die einzelnen Teile mit Klettband verbinden.

Bestehend aus 14 Teilen:
10 Sessel, 2 Hocker, 2 Halbrundtische

mit Stoffbezug

KE44-V4 # 2674.79 / **3183.00 €**

mit Kunstlederbezug

KE44-V2 # 2158.82 / **2569.00 €**

Sitzhocker "TROPFEN"

Der Bezug ist aus Kunstleder und somit leicht abwischbar. Als Basis dient eine Holzplatte mit Filzgleitern. Lieferbar in vier Sitzhöhen. Maße B/T: 60 x 37 cm



Maße der Rondellelemente B/H/T:

Sessel:	70 x 60 x 55 cm
Hocker:	70 x 30 x 55 cm
Halbrundtisch:	100 x 30 x 50 cm
Sitzhöhe:	30 cm
Durchmesser:	240 cm



Hocker TROPFEN

Artikelnummer	Sitzhöhe	Preis
TRO30-V2	30 cm	# 170.59 / 203.00 €
TRO35-V2	35 cm	# 176.47 / 210.00 €
TRO40-V2	40 cm	# 184.03 / 219.00 €
TRO45-V2	45 cm	# 191.60 / 228.00 €

Hocker RUND, Durchmesser 37 cm

Artikelnummer	Sitzhöhe	Preis
RUND30-V2	30 cm	# 149.58 / 178.00 €
RUND35-V2	35 cm	# 154.62 / 184.00 €
RUND40-V2	40 cm	# 158.82 / 189.00 €
RUND45-V2	45 cm	# 163.03 / 194.01 €



Sitzhocker "RIA"

Super kombinierbar! Der RIA ist kompatibel mit den Sitzhockern "RUND-XL" und dem "NOAH". So haben Sie unendliche Möglichkeiten.

Hocker RIA, Durchmesser 56 cm

Artikelnummer	Sitzhöhe	Preis
RIA30-V2	30 cm	# 199.16 / 237.00 €
RIA35-V2	35 cm	# 215.13 / 256.00 €
RIA40-V2	40 cm	# 221.85 / 264.00 €
RIA45-V2	45 cm	# 233.61 / 278.00 €

Sitzhocker "RUND XL"

Er lässt sich beliebig mit den anderen beiden Hockern "RIA" und "NOAH" zusammenstellen.

Hocker RUND XL, Durchmesser 56 cm

Artikelnummer	Sitzhöhe	Preis
RUND-XL30-V2	30 cm	# 197.48 / 235.00 €
RUND-XL35-V2	35 cm	# 209.24 / 249.00 €
RUND-XL40-V2	40 cm	# 215.13 / 256.00 €
RUND-XL45-V2	45 cm	# 228.57 / 272.00 €



Kuscheln und Entspannen

Alle einzelnen Sitzelemente werden mit einer zusätzlichen Holzbodenplatte mit Bodengleitern ausgestattet. Dies bietet Ihnen besten Schutz auch bei höherer Beanspruchung!

Unsere Kunstlederbezüge sind flammenhemmend nach EN 1021-1+2 Öko-Tex zertifiziert Standard 100 – Produktklasse 1, Trägergewebe 100 % PSE/ Beschichtung 100 % PVC ca. 450 g/m², phthalatfrei



Sitzhocker "NOAH"

Die 2 Ausschnitte sorgen für eine unverwechselbare Form. Auch in verschiedenen Höhen passen die Hocker wunderbar zusammen.

Hocker NOAH, Durchmesser 56 cm


Artikelnummer	Sitzhöhe	Preis
NOAH30-V2	30 cm	# 202.52 / 241.00 €
NOAH35-V2	35 cm	# 215.13 / 256.00 €
NOAH40-V2	40 cm	# 220.17 / 262.00 €
NOAH45-V2	45 cm	# 233.61 / 278.00 €

Sitzreihe ALEX

Sitzmöbel ALEX

Diese Sitzelemente sind als Hocker oder als Sofa wählbar und können dank verschiedener Bezugstoffe auch zu bunten Arrangements zusammengestellt werden. Hochwertiger Schaumstoff mit Stoff oder Kunstlederbezug, stabile Bodenplatte und Metallfüße. Alle Modelle sind in zwei Sitzhöhen lieferbar.

Relaxen mit ALEX



1-Sitzer Hocker

Maße B/H/T: 70 x 39 x 72 cm, SH 39 cm

mit Stoffbezug

ALEX-EHV4 # 478.15 / **569.00 €**

mit Kunstlederbezug

ALEX-EHV2 # 443.70 / **528.00 €**

Maße B/H/T: 70 x 43 x 72 cm, SH 43 cm

mit Stoffbezug

ALEX-EH43V4 # 487.39 / **580.00 €**

mit Kunstlederbezug

ALEX-EH43V2 # 456.30 / **543.00 €**



2-Sitzer Hocker

Maße B/H/T: 104 x 39 x 72 cm, SH 39 cm

mit Stoffbezug

ALEX-ZHV4 # 527.73 / **628.00 €**

mit Kunstlederbezug

ALEX-ZHV2 # 494.12 / **588.00 €**

Maße B/H/T: 104 x 43 x 72 cm, SH 43 cm

mit Stoffbezug

ALEX-ZH43V4 # 538.66 / **641.00 €**

mit Kunstlederbezug

ALEX-ZH43V2 # 506.72 / **603.00 €**



3-Sitzer Hocker

Maße B/H/T: 138 x 39 x 72 cm, SH 39 cm

mit Stoffbezug

ALEX-DHV4 # 601.68 / **716.00 €**

mit Kunstlederbezug

ALEX-DHV2 # 561.34 / **667.99 €**

Maße B/H/T: 138 x 43 x 72 cm, SH 43 cm

mit Stoffbezug

ALEX-DH43V4 # 610.92 / **727.00 €**

mit Kunstlederbezug

ALEX-DH43V2 # 570.59 / **679.00 €**



1-Sitzer Sofa

Maße B/H/T: 70 x 69 x 72 cm,
Sitzhöhe 39 cm, Lehnenhöhe 30 cm

mit Stoffbezug

ALEX-EBV4 # 568.91 / **677.00 €**

mit Kunstlederbezug

ALEX-EBV2 # 528.57 / **629.00 €**

Maße B/H/T: 70 x 73 x 72 cm,
Sitzhöhe 43 cm, Lehnenhöhe 30 cm

mit Stoffbezug

ALEX-EB43V4 # 580.67 / **691.00 €**

mit Kunstlederbezug

ALEX-EB43V2 # 538.66 / **641.01 €**



2-Sitzer Sofa

Maße B/H/T: 104 x 69 x 72 cm,
Sitzhöhe 39 cm, Lehnenhöhe 30 cm

mit Stoffbezug

ALEX-ZBV4 # 719.33 / **856.00 €**

mit Kunstlederbezug

ALEX-ZBV2 # 667.23 / **794.00 €**

Maße B/H/T: 104 x 73 x 72 cm,
Sitzhöhe 43 cm, Lehnenhöhe 30 cm

mit Stoffbezug

ALEX-ZB43V4 # 729.41 / **868.00 €**

mit Kunstlederbezug

ALEX-ZB43V2 # 678.15 / **807.00 €**



3-Sitzer Sofa

Maße B/H/T: 138 x 69 x 72 cm,
Sitzhöhe 39 cm, Lehnenhöhe 30 cm

mit Stoffbezug

ALEX-DBV4 # 792.44 / **943.00 €**

mit Kunstlederbezug

ALEX-DBV2 # 729.41 / **868.00 €**

Maße B/H/T: 138 x 73 x 72 cm,
Sitzhöhe 43 cm, Lehnenhöhe 30 cm

mit Stoffbezug

ALEX-DB43V4 # 803.36 / **956.00 €**

mit Kunstlederbezug

ALEX-DB43V2 # 740.34 / **881.00 €**

Sitzmöbelserie ALEX

Mit diesen flexiblen Sitzmöbeln schaffen Sie in Windeseile eine gemütliche Sitzzecke in der gewünschten Größe! Da die einzelnen Elemente beliebig miteinander kombiniert werden können, sind immer wieder neue Stellvarianten möglich. Ausstattung mit stabiler Bodenplatte und Metallfüßen.



Sitzzecke mit Lehne

inkl. Sofaverbinder, Anstellseiten 72 cm

Sitzhöhe 39 cm, Maße B/H 138 x 69 cm

mit Stoffbezug

ALEX-EEV4 # 1104.20 / **1314.00€**

mit Kunstlederbezug

ALEX-EEV2 # 1004.20 / **1195.00 €**

Sitzhöhe 43 cm, Maße B/H 138 x 73 cm

mit Stoffbezug

ALEX-EE43V4 # 1117.65 / **1330.00 €**

mit Kunstlederbezug

ALEX-EE43V2 # 1013.45 / **1206.01 €**



Sitzdreieck

Maße B/H/T: 72 x 39 x 72 cm, SH 39 cm

mit Stoffbezug

ALEX-EDV4 # 391.60 / **466.00 €**

mit Kunstlederbezug

ALEX-EDV2 # 370.59 / **441.00 €**

Maße B/H/T: 72 x 43 x 72 cm, SH 43 cm

mit Stoffbezug

ALEX-ED43V4 # 403.36 / **480.00 €**

mit Kunstlederbezug

ALEX-ED43V2 # 382.35 / **455.00 €**



Sitz-Sechseck

Maße B/H/T: 144 x 39 x 125 cm, Anstellseiten 72 cm, SH 39 cm

mit Stoffbezug

ALEX-6V4 # 821.85 / **978.00 €**

mit Kunstlederbezug

ALEX-6V2 # 770.59 / **917.00 €**

Maße B/H/T: 144 x 43 x 125 cm, SH 43 cm

mit Stoffbezug

ALEX-643V4 # 839.49 / **999.00 €**

mit Kunstlederbezug

ALEX-643V2 # 790.76 / **941.00 €**

2-Sitzer Trapez

Maße B/H/T: 125 x 39 x 62 cm, Anstellseiten 72 cm, SH 39 cm

mit Stoffbezug

ALEX-ZTV4 # 593.28 / **706.00 €**

mit Kunstlederbezug

ALEX-ZTV2 # 610.92 / **726.99 €**

Maße B/H/T: 125 x 43 x 62 cm, SH 43 cm

mit Stoffbezug

ALEX-ZT43V4 # 601.68 / **716.00 €**

mit Kunstlederbezug

ALEX-ZT43V2 # 615.13 / **732.00 €**



Unsere Bezugstoffe Gilde uni/gemustert sind Webstoffe, bestehend aus 100% PES Trevira CS ca. 335 g/m². Sie sind nach B1 schwer entflammbar sowie nach Öko-Tex Standard 100 - Produktklasse 1 zertifiziert.

**Farbwahl
nötig!**

Tabellen 14, 16
ab Seite 370

Liegen und Sitzen im Großformat!

Bei gutem Wetter auch für den Outdoor-Bereich geeignet. Die Außenhülle ist abnehmbar und bei 40°C waschbar. Getrockneter Schmutz kann ganz einfach abgebürstet werden. Alle Sitzsäcke mit separatem Innensack und doppelter Verschlusssicherung.



Bitte geben Sie den Farbcode bei Ihrer Bestellung mit an:

BL Blau **RO** Rot **PI** Pink
GE Gelb **GR** Grün **SW** Schwarz
BE Beige **WR** Weinrot **TK** Türkis
WE Weiß **OR** Orange **HG** Hellgrün
BR Braun

In 13 Farben
lieferbar!



Die Aussenhülle

Die Außenhülle ist abnehmbar und bei 40°C waschbar. Sie ist innen mit PU beschichtet, so gelangen Flüssigkeiten nicht ins Innere des Sackes.



Gut verschlossen

Kritisch bei billigen Sitzsäcken – platzt eine Naht der Außenhülle, tritt ganz schnell die Styroporfüllung aus. Bei unseren Chillout Bags passiert das nicht. Sie sind doppelt gesichert. Die Außenhüllen sind mittels Klettenverschluss verschlossen, der separate Innensack ist mit einem Reißverschluss gesichert.



Chillout-Bag Lounge

Separate Innenhülle und doppelte Verschlusssicherung. Auch für den Außenbereich!
 Maße B/H/T: ca. 145 x 78 x 82 cm
 400 L Füllung

6104PT.. # 167.23 / **199.00 €**



Chillout-Bag Sessel

Separate Innenhülle und doppelte Verschlusssicherung Auch für den Außenbereich!
 Maße B/H/T: ca. 95 x 74 x 95 cm
 300 L Füllung

6113HM.. # 167.23 / **199.00 €**

Chillout-Bag

Der Riesensitzsack ist so groß, dass auch mehrere Kinder auf einmal darauf Platz finden. Der Bezug ist abnehmbar und bei 30° C waschbar. Lieferbar in zwei Größen:

Riesensitzsack XL, Maße B/H/T: 130 x 30 x 130 cm

6167-K.. # 142.02 / **169.00 €**

Ersatzhülle für Sitzsack XL (Außen)

6167AH-K.. # 43.19 / **51.40 €**

Riesensitzsack XXL, Maße B/H/T: 145 x 30 x 180 cm

6167.. # 167.23 / **199.00 €**

Ersatzhülle für Sitzsack XXL (Außen)

6167AH-.. # 57.23 / **68.10 €**



**Farbwahl
nötig!**

Tabelle 14
ab Seite 370

Klappliege

Zusammengeklappt ein kompakter Sessel und auseinander gefaltet eine Liege zum Ruhen und Entspannen. Verschließbar mit Klettband, Bezug aus Kunstleder.

Maße zusammen B/H/T: 60 x 50 x 50 cm

Maße offen B/H/T: 150 x 8 x 60 cm,

Lehne 25 cm hoch

Liegefläche 133 cm lang

KSE-KL13 # 297.48 / **354.00 €**

Liegefläche 180 cm lang

KSE-KL18 # 396.64 / **472.00 €**

Klappliege zum Sessel
zusammengeklappt



Chillout-Bag Rund

Medium - 100 L Füllung

Maße B/H/T: ca. 60 x 40 x 60 cm

6112.. # 116.81 / **139.00 €**

Ersatzhülle für Chillout-Bag Medium (Außen)

6112AH.. # 38.91 / **46.30 €**

Large - 290 L Füllung

Maße B/H/T: ca. 110 x 35 x 110 cm,

6128.. # 150.42 / **179.00 €**

Ersatzhülle für Chillout-Bag Large (Außen)

6128AH.. # 52.94 / **63.00 €**



Separate
Innenhülle
und doppelte
Verschluss-
sicherung!

Chillout-Bag Banana

Die Sitzsackbanane ist einfach klasse! Sitzen, liegen, lümmeln und natürlich entspannen. Der abnehmbare Bezug ist bei 30° C waschbar.

Maße B/H/T: 115 x 40 x 57 cm

6104.. # 150.42 / **179.00 €**

Ersatzhülle für Chillout-Bag Banana (Außen)

6104AH.. # 42.10 / **50.10 €**

Farben Chilloutbag Rund und Banana | Tabelle 22



RO-Rot



Bl-Blau



GE-Gelb



GR-Grün

In 4 Farben
lieferbar!

Ruhekissen

Die "Warteschlange"

Das poppige und flexibel erweiterbare Sitzmöbel



aus festem Schaumstoffkern mit flammhemmendem Kunstlederbezug nach EN 1021- 1+2, phthalatfrei. Mit rutschhemmendem Belag auf der Unterseite. Maße B/H/T 140 x 38 x 34 cm

KSE-WS-V2 # 210.08 / 250.00 €

SET aus 2 Elementen, Maße B/H/T 280 x 38 x 34 cm

KSE-WSSET-V2 # 410.92 / 488.99 €



**Wand-
montage**

30,00/35,70*€

**Farbwahl
nötig!**

Tabelle 14
ab Seite 370

Zerrspiegel

Verzerrte Abbilder, die alle Kinder erfreuen!

Rahmen aus massiver Buche.
Gewölbte Spiegelflächen aus 3 mm Acryl,
auf Trägerplatte verleimt.

Maße, B/H/T ca. 80 x 140 x 6 cm

Konkaver Spiegel (Innenwölbung)

SPI 12 KK 257.14 / 306.00 €

Konvexer Spiegel (Außenwölbung)

SPI 12 KV 257.14 / 306.00 €

Normaler Spiegel

SPI 12 257.14 / 306.00 €



Spiegelzelt

Mit dem Spiegelzelt können sich Kinder von allen Seiten entdecken. In abgedunkelten Räumen können sie Lichteffekte erfahren und mit ein paar Tüchern haben sie ihre eigene Spiegelhöhle. Der Rahmen ist aus massivem Buchenholz, die Füllung aus 18 mm Multiplex.

Maße Schenkellänge: ca.130 cm, Tiefe 63 cm

125 100 00 911.76 / **1084.99 €**

Sinnesecke

Der Rahmen ist aus massivem Buchenholz naturlackiert. Die Spiegel werden mit splitterbindender Folie aufgeklebt. Die Standardfarbe des Rahmens ist Buche natur. Lieferung ohne Viertelkreismatte.

Maße B/H: 160 x 80 cm

SE 4 K 704.20 / **838.00 €**

Maße B/H: 120 x 120 cm

SE 2 K 771.43 / **918.00 €**

Viertelkreisbodenmatte

mit abwischbarem Kunstlederbezug. Mattenstärke 4 cm

Viertelkreismatte, Schenkellänge 120 cm

SE K MATTE12 # 247.06 / **294.00 €**

Viertelkreismatte, Schenkellänge 160 cm

SE K MATTE16 # 369.75 / **440.00 €**



Wand-
montage

30.00 ~~35.70~~ €

Lauflernspiegel

Rahmen aus Buche Massivholz, Spiegelement 4 mm stark mit Sicherheitsfolie hinterlegt.

Maße B/H: 160 x 80 cm

SPILL 331.09 / **394.00 €**

Maße B/H: 120 x 120 cm

SPILL 120 344.54 / **410.00 €**

Haltestange aus Aluminium für 160 cm Spill

SPILL ST 74.79 / **89.00 €**

Greif-, Tast- und Spielelemente auf der Stange aufsteck- und verschiebbar.

Set mit 5 verschiedenen Holzapplikationen

SPILL AS 74.79 / **89.00 €**



Spiel- und Traumhöhlen

Spiel LKW

- Spielecke LKW aus Birkensperholz
- in hellgrün. Weitere Farben auf Anfrage.
- Ausstattung mit Lenkrad, Schalthebel
- und 2 drehbaren Scheinwerfern.
- In der Ladefläche befindet sich 1 Tisch
- und eine Rückbank.
- Maße B/H/L 78 x 120 x 150 cm

SLKW1 # 991.60 / **1180.00 €**



Sinneshöhle

Ein gemütlicher Rückzugsort zum gemeinsamen Entspannen und Kuschneln. Durch die Lochbohrungen an der Oberplatte sowie an den Stützelementen können Vorhänge, Schwungtücher oder Girlanden frei nach Wunsch angebracht werden. Der Viertelkreis wird komplett aus Birke Multiplex gefertigt. Die Lieferung erfolgt ohne die abgebildeten Tücher und Sitzelemente. Viertelkreismatte bitte separat bestellen.

Maße B/H/T: 165 x 160 x 165 cm

SVK 160 999.16 / **1189.00 €**

Viertelkreismatte, Schenkellänge 160 cm

SE K MATTE16 # 369.75 / **440.00 €**



Farbwahl
nötig!

Tabellen 1, 4, 15
ab Seite 370

Mit
Spiegelrückwand!

Traumhöhle

2 Stollenregale dienen zur Aufbewahrung von Kissen und Spielmaterialien. Ein Regal hat innen eine Spiegelrückwand. So können die Kinder sich selbst kennenlernen. Zur Gestaltung als gemütlicher Rückzugsort kann optional ein Vorhang und Stoff über das Dach dazu bestellt werden.

Vorhang, Dachstoff und Matte bitte separat bestellen.

Maße B/H/T: 205 x 156 x 106 cm

Breite Dach 133 cm

TH 1189.92 / **1416.00 €**

Vorhang für Traumhöhle

TH-V # 211.76 / **251.99 €**

Stoff für Dach

TH-D # 205.04 / **244.00 €**

Bodenmatte,

Maße B/H/T: 125 x 2 x 106 cm

TH-M # 106.72 / **127.00 €**

NEU

Leseregal Rückzugskombination

bestehend aus Regal B/H/T 40x80x40 cm, 2x Ausgleichsregal B/H/T 40x80x40/60 cm, Rückzugshaus mit Dach inkl. Polster B/H/T 106x120/145x60 cm, Regal mit hoher Sockelnische inkl. Rollkasten B/H/T 82x80x40cm, Viertelkreisregal B/H/T 40x80x40 cm

Maße B/H/T: 348 x 80/145 x 40/60 cm

FRS S48 1.945,00 / 2.314,55 €

FRS S48 1999.16 / **2379.00 €**



Ausgleichsregal einzeln

links angestellt mit 2 Einlegeböden

Maße, B/H/T: 40 x 80 x 40/60 cm

4008 800 01 292.44 / **348.00 €**

rechts angestellt mit 2 Einlegeböden

Maße, B/H/T: 40 x 80 x 40/60 cm

4008 800 02 292.44 / **348.00 €**

Rückzugshaus

Maße, B/H/T: 106 x 120/145 x 60 cm

0612 800 00 649.58 / **773.00 €**



Kuscheln und Entspannen



"WILLY" Regalsystem

Maße B/H/T: 202 x 80/120 x 40 cm
3 Elemente, Regal mit 8 Eigentums-
kästen mit Sichtfenster, Versteck-
schrank inkl. Matte, Viertelkreisregal
mit 1 Boden

FRS S44 1463.87 / **1742.00 €**

"DORA" Regalsystem

Maße B/H/T: 310 x 80/120 x 40 cm
bestehend aus 3 Elementen mit Regal,
Höhlenschrank und Materialschrank
mit 2 hohen Dekorschüben

FRS K17 1506.72 / **1793.00 €**



Versteckhöhle

Maße, B/H/T: 152 x 80 x 40 cm

2508 090 00 752.94 / **896.00 €**

Kunstledermatte

für Versteckhöhle

Maße, B/H/T: 148 x 4 x 36 cm

KSE-VH148 # 144.54 / **172.00 €**



Versteckschrank

Maße, B/H/T: 102 x 80 x 40 cm
inkl. Kunstlederauflage

0208 711 00 670.59 / **798.00 €**

"PEGGY" Regalsystem

Maße B/H/T: 296 x 80/120 x 40 cm
bestehend aus 4 Elementen mit Regal,
Versteckschrank, Materialschrank mit
2 hohen Dekorschüben und Viertel-
kreisecke, inkl. Kunstledermatte

FRS K18 1623.53 / **1932.00 €**



SPIELBURGEN



Abenteuer warten!

Spielburgen für
den Innenbereich



Hinweise zur Auswahl der richtigen Spielburg

Unsere Spielburgen und Elemente finden Sie in 3 Systemgrößen: klein, mittel und groß.

- Passend zu den Verhältnissen in Ihrem Gruppenraum, dem zur Verfügung stehenden Platz und der Größe der Kinder (Podesthöhe), erfolgt die Auswahl der passenden Spielburg.
- Alle Burgen können freistehend, an einer oder 2 Wänden montiert werden. Alle wichtigen Maße finden Sie in den einzelnen Abschnitten. Zu den angegebenen Grundrissmaßen addieren sich noch bitte die Ausladungen der jeweiligen Treppen, Schrägbahnen oder Leiter-elemente.
- Die Kantenlängen der Grundrisse bilden sich aus 3 Elementmaßen: Breit (99 cm), Schmal (70 cm) und Sehr Schmal (49,5 cm); Bewegungs-module (Treppe, Schrägbahn, Leiter-elemente, Podestaufgang etc.) können ausschließlich auf 70er Breiten geplant und montiert werden. In den Grundrissen sind diese Kürzel (B – S – XS) an den Elementplätzen zu finden. Die Elementplätze sind fortlaufend nummeriert und müssen bei Bestellung einem Geländerelement zugeordnet werden.
- Vor Raumwänden können preiswerte, halb hohe Wandelemente verbaut werden, die auf Podesthöhe enden.
- Für jede Spielburg- bzw. Podesthöhe finden Sie komplett bestückte Grundrisse. Wahlweise können Geländerelemente auch getauscht oder Grundrisse mit den zur Verfügung stehenden Geländerelementen versehen werden.

Achtung! Die Bewegungsmodule können nur auf den Plätzen "S" angeordnet werden!

- Für große Grundrisse sollten unten möglichst 2 Elemente offen geplant sein bzw. einen Durchgang haben.
- Abschließend ist für den Grundriss die Bodenausführung (Teppich/Linoleum) festzulegen.
- Massivholzrahmen 58 x 38 mm
- Eckpfosten 58 x 58 mm
- Füllungen aus Multiplex **Birke** 12 - 15 mm
- Tragbalken aus massiver, stabiler Kiefer 68 x 38 mm sowie 32 mm starker Bodenplatte

Allgemeine Informationen

Bei der Auswahl des Aufstellortes müssen folgende Kriterien geprüft bzw. bei Bestellung folgende Maße mitgeteilt werden:

- Ist die Ebenheit des Fußbodens bzw. sind lotrechte Wände gegeben, an denen die Spielburg platziert werden soll? Hierfür bitte unbedingt eine Wasserwaage nutzen!
- Sind die Wände vollflächig? (Fenster, Vorsprünge oder Pfeiler vorhanden? – bitte Foto mit Maßen senden)
- Welche Installationen (Heizkörper, E-Technik, Steckdosen, sonstige Leitungen und Einbauten) sind vorhanden?
- Bei Einbauten in einer Raumecke ist die Rechtwinkligkeit zu prüfen!
- Bitte beachten Sie, dass Leuchten, Steckdosen etc. möglichst außerhalb der Spielebene bzw. außerhalb des Handbereiches installiert sein müssen.

Kleine Spielburgen

Gesamthöhe 140 cm
 Podesthöhe 70 cm
 Brüstungshöhe 70 cm

ab Seite 202



Spielburg SB K02 01



Spielburg SB M05 01

Mittlere Spielburgen

Gesamthöhe 169 cm
 Podesthöhe 99 cm
 Brüstungshöhe 70 cm

ab Seite 212

Große Spielburgen

Gesamthöhe 240 cm
 Podesthöhe 140 cm
 Brüstungshöhe 100 cm

ab Seite 218



Grundriss SB G23
 Elemente frei
 gewählt

Achtung! Mindestraumhöhe 280 cm und keine elektrischen Geräte (Lampen etc.) im Griffbereich.



Kleine Spielburgen

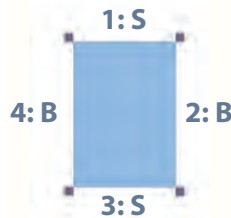
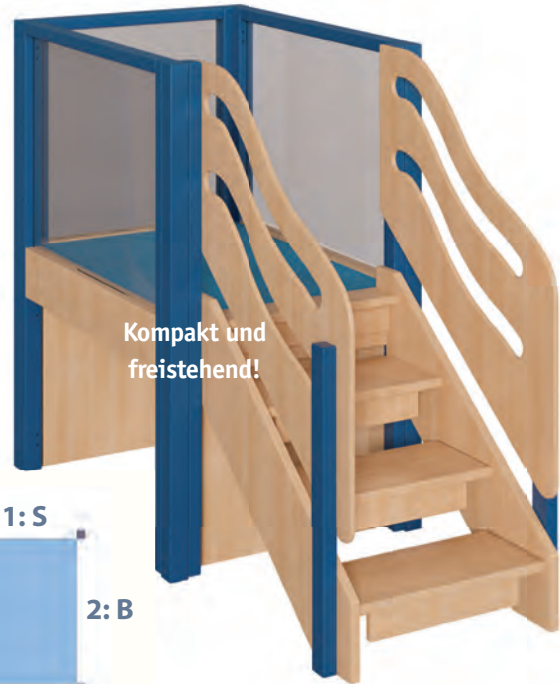
- Gesamthöhe je 140 cm
- Zweite Ebene auf 70 cm Höhe

Stellen Sie sich Ihre eigene kleine Burg für den Innenraum zusammen! An den verschiedenen Grundrissen können Sie beliebig die Elemente kombinieren. Gerne unterstützen wir Sie auch bei der Planung.

Erläuterung der Grundrisse:

- S = Schmale Elemente 70 cm breit
- B = Breite Elemente 99 cm breit
- XS = Sehr schmale Elemente 49,5 cm breit

Die ab Seite 206 dargestellten Elemente können Sie beliebig an Ihre Burg ansetzen.



Spielburg SB K01 01

- bestehend aus:
- Grundriss SB K01 freistehend
 - 1 unten geschlossen, oben Plexiglas, SBK 70 VhVP
 - 2 unten Kreisausschnitt, oben Plexiglas, SBK 99 KoVp
 - 3 Treppe mit Geländerfüllung, SBK 70 VhTrF
 - 4 unten offen, oben Plexiglas, SBK 99 OfVp
- Stellfläche B x T: 82 x 197 cm

Bitte ergänzen Sie ein "T" für Teppich oder ein "L" für Linoleum hinter der Artikelnummer.

SB K01 01.. # 2366.39/ **2816.00 €**

Grundriss SB K01

wählen Sie Ihre eigenen Elemente! ab S. 186

Preis inklusive Eckpfosten und Bodenplatte mit Teppich oder Linoleum. Maße B/H/T: 82 x 140 x 111 cm
Bitte ergänzen Sie ein "T" für Teppich oder ein "L" für Linoleum hinter der Artikelnummer.

SB K01.. # 374.79/ **446.00 €**



Bodenbelag Linoleum | Tabelle 12



Bodenbelag Tretford® | Tabelle 13

| Bahnbreite 2 m | T...





Freistehend!

Spielburg SB K02 01

bestehend aus:

Grundriss SB K02 freistehend

1 unten Kreis, oben geschlossen, SBK 99 KoVH

2 unten Kreis, oben geschlossen, SBK 70 KoVH

3 unten Tatze, oben Zaun, SBK 99 TaZn

4 Treppe mit Geländerfüllung, SBK 70 VhTrF

5 unten offen, oben Plexiglas, SBK 99 OfVp

6 unten 2 Quadrate, oben Rhombus Plexiglas, SBK 99 Q2Rp

Stellfläche B x T: 181 x 197 cm

Bitte ergänzen Sie ein "T" für Teppich oder ein "L" für Linoleum hinter der Artikelnummer.

SB K02 01.. # 3042.86 / **3621.00 €**

Grundriss SB K02

wählen Sie Ihre eigenen Elemente! ab S. 186

Preis inklusive Eckpfosten und Bodenplatte mit Teppich oder Linoleum. Maße B/H/T: 181 x 140 x 111 cm

Bitte ergänzen Sie ein "T" für Teppich oder ein "L" für Linoleum hinter der Artikelnummer.

SB K02.. # 610.08 / **726.00 €**

Spielburg SB K04 21

bestehend aus:

Grundriss SB K04, 2-seitig wandmontiert

1 Wandelement, SBK 70 Wand

2 Wandelement, SBK 49 Wand

3 Treppe mit Geländerfüllung, SBK 70 VhTrF

4 unten offen, oben Zaun, SBK 70 OfZn

5 unten offen, oben geschlossen, SBK 49 OfVh

6 Schrägbahn mit gelber Haltestange, SBK 70 VhR1

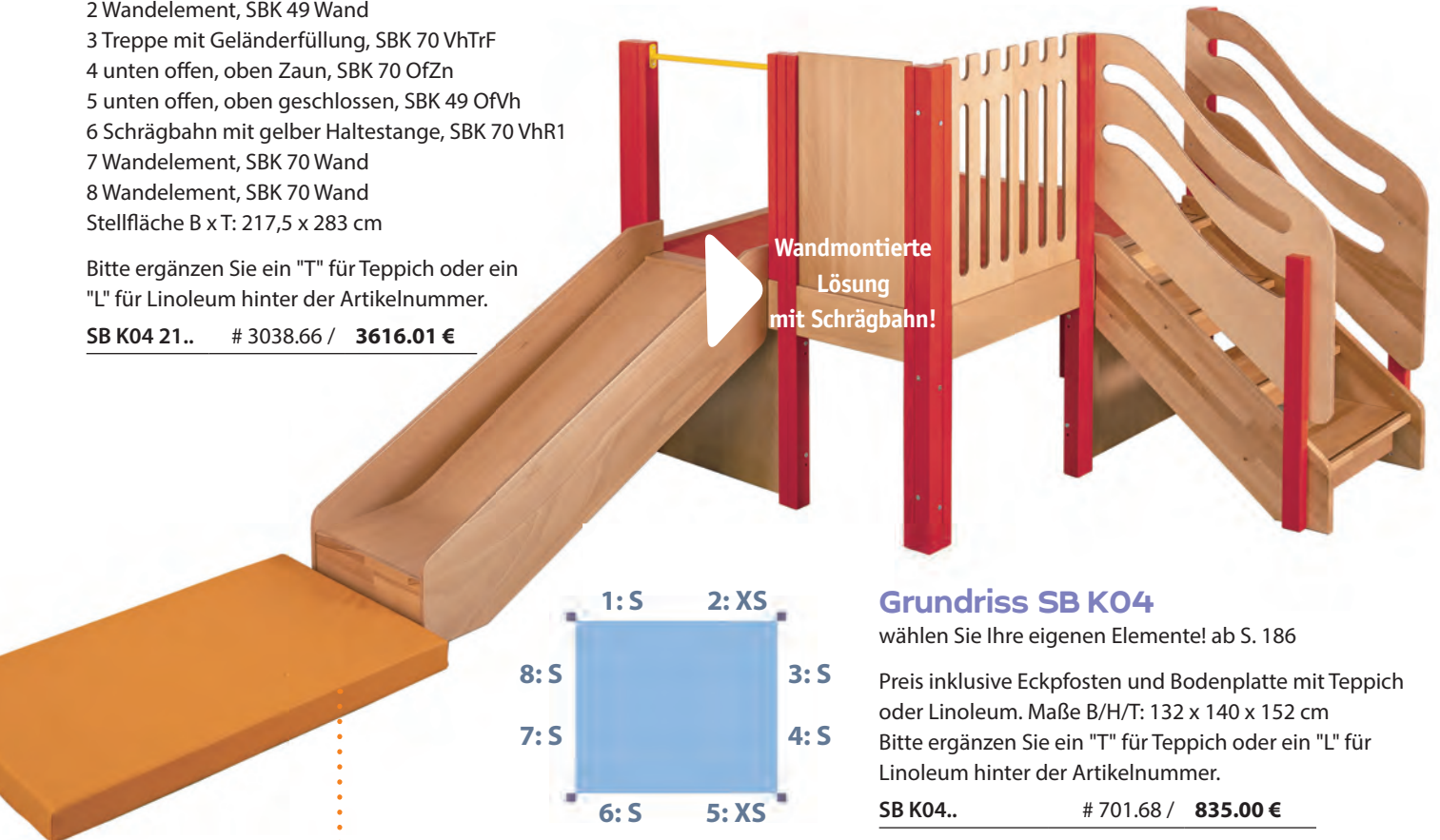

7 Wandelement, SBK 70 Wand

8 Wandelement, SBK 70 Wand


Stellfläche B x T: 217,5 x 283 cm

Bitte ergänzen Sie ein "T" für Teppich oder ein "L" für Linoleum hinter der Artikelnummer.

SB K04 21.. # 3038.66 / **3616.01 €**



Wandmontierte Lösung mit Schrägbahn!



Grundriss SB K04

wählen Sie Ihre eigenen Elemente! ab S. 186

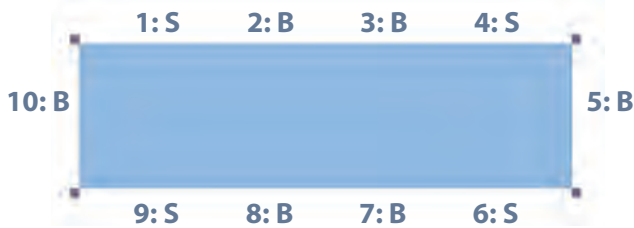
Preis inklusive Eckpfosten und Bodenplatte mit Teppich oder Linoleum. Maße B/H/T: 132 x 140 x 152 cm

Bitte ergänzen Sie ein "T" für Teppich oder ein "L" für Linoleum hinter der Artikelnummer.

SB K04.. # 701.68 / **835.00 €**

Bitte beachten Sie, dass an Kletterelementen und Schrägbahnen im Bereich der Aufprallfläche ein Fallschutz nach DIN-EN 1177 vorzusehen ist. Bei Bedarf fragen Sie uns bitte an.

Kleine Spielburgen



Bitte beachten Sie, dass an Kletterelementen und Schrägbahnen im Bereich der Aufprallfläche ein Fallschutz nach DIN-EN 1177 vorzusehen ist. Bei Bedarf fragen Sie uns bitte an.

• Spielburg SB K03 01

- bestehend aus: Grundriss SB K03 freistehend
- 1 unten 2 Quadrate, oben Plexiglaskreis, SBK 70 Q2Kp
- 2 unten Tatze, oben Zaun, SBK 99 TaZn
- 3 unten geschlossen, oben Plexiglas, SBK 99 VhVp
- 4 unten 2 Quadrate, oben geschlossen SBK 70 Q2Vh
- 5 unten geschlossen, oben geschlossen, SBK 99 VhVh
- 6 Wellenaufgang Schaumstoff, SBK 70 WaOf
- 7 unten 2 Quadrate, oben Rhombus Plexiglas, SBK 99 Q2Rp
- 8 unten offen, oben Plexiglas, SBK 99 OfVp
- 9 Schrägbahn mit gelber Haltestange, SBK 70 VhR1
- 10 unten Kreis, oben Plexiglas, SBK 99 KoVp
- Stellfläche B x T: 350 x 250 cm

Bitte ergänzen Sie ein "T" für Teppich oder ein "L" für Linoleum hinter der Artikelnummer.

SB K03 01.. # 6273.11 / 7465.00 €

Grundriss SB K03

wählen Sie Ihre eigenen Elementel ab S. 186

Preis inklusive Eckpfosten und Bodenplatte mit Teppich oder Linoleum.

Maße B/H/T: 350 x 140 x 111 cm
Bitte ergänzen Sie ein "T" für Teppich oder ein "L" für Linoleum hinter der Artikelnummer.

SB K03.. # 995.80 / 1185.00 €



• Spielburg SB K22 01

- bestehend aus:
- Grundriss SB K22, freistehend
- 1 unten Tatze, oben Zaun, SBK 99 TaZn
- 2 unten geschlossen, oben Plexiglas, SBK 70 VhV
- 3 unten 2 Quadrate, oben geschlossen, SBK 70 Q2Vh
- 4 Podestaufgang mit Linoleum belegt, SBK 70 PaOf
- 5 unten offen, oben geschlossen, SBK 70 OfVh
- 6 unten offen, oben Plexiglasgesicht, SBK 99 OfGp
- 7 unten geschlossen, oben geschlossen, SBK 70 VhVh
- 8 unten Kreis, oben Zaun, SBK 70 KoZn
- Stellfläche B x T: 187 x 190 cm

Bitte ergänzen Sie ein "T" für Teppich oder ein "L" für Linoleum hinter der Artikelnummer.

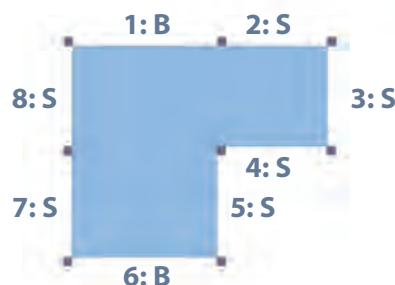
SB K22 01.. # 4162.18 / 4952.99 €

Grundriss SB K22

wählen Sie Ihre eigenen Elemente! ab S. 186

Preis inklusive Eckpfosten und Bodenplatte mit Teppich oder Linoleum. Maße B/H/T: 187 x 140 x 158 cm
Bitte ergänzen Sie ein "T" für Teppich oder ein "L" für Linoleum hinter der Artikelnummer.

SB K22.. # 1039.50 / 1237.01 €

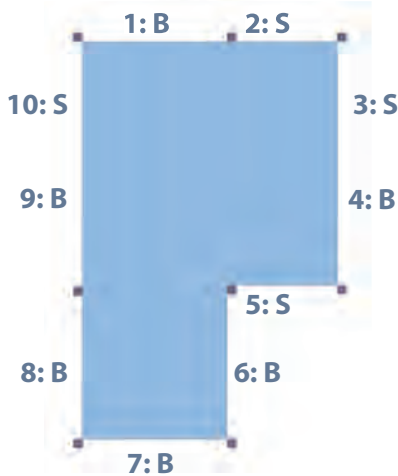


Spielburg SB K24 01

bestehend aus: Grundriss SB K24 freistehend
 1 unten 2 Quadrate, oben geschlossen, SBK 99 Q2Vh
 2 unten offen, oben Zaun, SBK 70 OfZn
 3 unten Tatze, oben Zaun, SBK 70 TaZn
 4 unten 2 Quadrate, oben geschlossen SBK 99 Q2Vh
 5 Schrägbahn mit gelber Haltestange, SBK 70 VhR1
 6 unten geschlossen, oben Plexiglas, SBK 99 VhVp
 7 unten offen, oben Zaun, SBK 99 OfZn
 8 unten 2 Quadrate, oben Rhombus Plexiglas, SBK 99 Q2Rp
 9 unten geschlossen, oben Plexiglas, SBK 99 VhVp
 10 Treppe mit Geländerfüllung, SBK 70 VhTrF
 Stellfläche B x T: 312 x 273 cm

Bitte ergänzen Sie ein "T" für Teppich oder ein "L" für Linoleum hinter der Artikelnummer.

SB K24 01.. # 6054.62 / 7205.00 €



Grundriss SB K24

wählen Sie Ihre eigenen Elemente! ab S. 186

Preis inklusive Eckpfosten und Bodenplatte mit Teppich oder Linoleum.

Maße B/H/T: 187 x 140 x 286 cm

Bitte ergänzen Sie ein "T" für Teppich oder ein "L" für Linoleum hinter der Artikelnummer.

SB K24.. # 1659.66 / 1975.00 €

Bitte beachten Sie, dass an Kletterelementen und Schrägbahnen im Bereich der Aufprallfläche ein Fallschutz nach DIN-EN 1177 vorzusehen ist. Bei Bedarf fragen Sie uns bitte an.



Farbwahl zu den Eckpfosten | Tabelle 4

Hellelfenbein	Macciato	Safrangelb	Sonnengelb	Buche hell
Hellblau	Blau	Rot	Limette	

Schmale Elemente "S"

Maße der schmalen Elemente B/H: 70 x 140 cm



unten und oben geschlossen

SBK 70 VHVH # 247.06 / **294.00 €**



unten 2 Quadrate, oben geschlossen

SBK 70 Q2VH # 257.98 / **307.00 €**



unten Tatze, oben geschlossen

SBK 70 TAVH # 257.98 / **307.00 €**



unten offen, oben 5-Eck mit Plexiglas

SBK 70 OFFE # 307.56 / **366.00 €**



unten 2 Quadrate, oben Kreis mit Plexiglas

SBK 70 Q2KP # 329.41 / **392.00 €**



unten 2 Quadrate, oben Rhombus mit Plexiglas

SBK 70 Q2RP # 329.41 / **392.00 €**



unten geschlossen, oben Plexiglas

SBK 70 VHVP # 394.96 / **470.00 €**



unten offen, oben Plexiglas

SBK 70 OFVP # 354.62 / **422.00 €**



unten Kreis, oben Plexiglas

SBK 70 KOVP # 405.04 / **482.00 €**



Ihre Planung als anschaulicher 3D-Entwurf: Fragen Sie uns!



unten offen, oben geschlossen

SBK 70 OFVH # 209.24 / **249.00 €**



unten offen, oben geschlossen, rund

Gesamthöhe 171 cm

SBK 70 OFVHR # 244.54 / **291.00 €**



unten geschlossen,
oben Zaun

SBK 70 VHZN # 278.99 / **332.00 €**



unten offen,
oben Zaun

SBK 70 OFZN # 241.18 / **287.00 €**



unten Tatze,
oben Zaun

SBK 70 TAZN # 290.76 / **346.00 €**



unten Kreis,
oben Zaun

SBK 70 KOZN # 290.76 / **346.00 €**



unten 2 Quadrate,
oben Zaun

SBK 70 QZ2N # 290.76 / **346.00 €**



unten offen,
oben Froschauge, rund

Gesamthöhe 171 cm

SBK 70 OFFAR # 459.66 / **547.00 €**



unten offen,
oben Plexiglasgesicht

Gesamthöhe 171 cm

SBK 70 OFGPR # 370.59 / **441.00 €**



Wandelement

Gesamthöhe 70 cm

SBK 70 WAND # 126.89 / **151.00 €**



Schrägbahn mit Halte-
stange, unten geschlossen

Ausladung 131 cm, Stange immer gelb

SBK 70 VHR1 # 838.66 / **998.01 €**



Wellenaufgang

Ausladung 139 cm, Schaumstoffelement mit
Kunstlederbezug

SBK 70 WAOF # 1137.82 / **1354.01 €**



Podestaufgang

Ausladung 108 cm,
Stufen mit Linoleum belegt

SBK 70 PAOF # 804.20 / **957.00 €**



Treppe unten geschlossen

Ausladung 86 cm

SBK 70 VHTRF # 586.55 / **697.99 €**

Sehr schmale Elemente "XS"

Maße "XS" = B/H: 49,5 x 140 cm



unten und oben
geschlossen

SBK 49 VHVH # 209.24 / **249.00 €**



unten offen,
oben geschlossen

SBK 49 OFVH # 185.71 / **220.99 €**



Wandelement

Gesamthöhe 70 cm

SBK 49 WAND # 104.20 / **124.00 €**

Breite Elemente "B"

Maße "B" = B/H: 99 x 140 cm



unten und oben
geschlossen

SBK 99 VHVH # 316.81 / **377.00 €**



unten offen,
oben Plexiglasgesicht

SBK 99 OFGPR # 455.46 / **542.00 €**



unten Tatzel,
oben geschlossen

SBK 99 TAVH # 332.77 / **396.00 €**



unten offen,
oben 5-Eck mit Plexiglas

SBK 99 OFFE # 332.77 / **396.00 €**



unten 2 Quadrate, oben
Kreis mit Plexiglas

SBK 99 Q2KP # 409.24 / **487.00 €**



unten 2 Quadrate, oben
Rhombus mit Plexiglas

SBK 99 Q2RP # 398.32 / **474.00 €**

für kleine Burgen



Ihre Planung als anschaulicher 3D-Entwurf: Fragen Sie uns!



Breite Elemente "B"



unten offen, oben geschlossen

SBK 99 OFVH # 257.14 / **306.00 €**



unten offen, oben Plexiglas, rund

Gesamthöhe 171 cm

SBK 99 OFKPR # 378.99 / **451.00 €**



unten geschlossen oben Plexiglas

SBK 99 VHVP # 531.09 / **632.00 €**



unten offen, oben Plexiglas

SBK 99 OFVP # 475.63 / **566.00 €**



unten Kreis, oben Plexiglas

SBK 99 KOVP # 548.74 / **653.00 €**



unten geschlossen, oben Zaun

SBK 99 VHZN # 363.03 / **432.01 €**




unten offen, oben Zaun

SBK 99 OFZN # 310.08 / **369.00 €**



unten Tatze, oben Zaun

SBK 99 TAZN # 382.35 / **455.00 €**



unten Kreis offen, oben Zaun

SBK 99 KOZN # 382.35 / **455.00 €**



unten offen, oben Froschaug, rund

SBK 99 OFFAR # 543.70 / **647.00 €**



Wandelement breit

Gesamthöhe 70 cm

SBK 99 WAND # 278.99 / **332.00 €**

Mittlere Spielburgen

- Gesamthöhe je 169 cm
- Zweite Ebene auf 99 cm Höhe

Stellen Sie sich Ihre eigene mittlere Burg für den Innenraum zusammen! An den verschiedenen Grundrissen können Sie beliebig die Elemente kombinieren. Gerne unterstützen wir Sie auch bei der Planung.

Erläuterung der Grundrisse:

S = Schmale Elemente 70 cm breit
B = Breite Elemente 99 cm breit

Die ab Seite 214 dargestellten Elemente können Sie beliebig an Ihre Burg ansetzen.



Spielburg SB M02 01

bestehend aus:
Grundriss SB M02 freistehend
1 unten geschlossen, oben geschlossen, SBM 99 VhVh
2 unten Kreisausschnitt, oben Zaun, SBM 70 KoZn
3 unten offen, oben Zaun, SBM 99 OfZn
4 Treppe mit Geländerfüllung, SBM 70 VhTrF
5 unten Kreisausschnitt, oben Plexiglas, SBM 99 KoVp
6 unten 2 Quadrate, oben Rhombus Plexiglas, SBM 99 Q2Rp
Stellfläche B x T: 181 x 235 cm

Bitte ergänzen Sie ein "T" für Teppich oder ein "L" für Linoleum hinter der Artikelnummer.

SB M02 01.. # 3399.16 / **4045.00 €**

Grundriss SB M02

wählen Sie Ihre eigenen Elemente! ab S. 194

Preis inklusive Eckpfosten und Bodenplatte mit Teppich oder Linoleum. Maße B/H/T: 181 x 169 x 111 cm
Bitte ergänzen Sie ein "T" für Teppich oder ein "L" für Linoleum hinter der Artikelnummer.

SB M02.. # 643.70 / **766.00 €**



Bodenbelag Linoleum | Tabelle 12

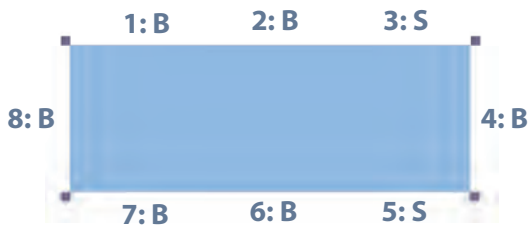


Bodenbelag Tretford® | Tabelle 13

| Bahnbreite 2 m | T...



Mittlere Spielburgen



Spielburg SB M05 01

bestehend aus:

Grundriss SB M05 freistehend

- 1 unten geschlossen, oben geschlossen, SBM 99 VhVh
 - 2 unten geschlossen, oben geschlossen, SBM 99 VhVh
 - 3 unten geschlossen, oben geschlossen, SBM 70 VhVh
 - 4 unten 2 Quadrate, oben Plexiglaskreis, SBM 99 Q2Kp
 - 5 Treppe mit Geländerfüllung, SBM 70 VhTrF
 - 6 unten offen, oben Plexiglas, SBM 99 OfVp
 - 7 unten Kreis, oben Plexiglas, SBM 99 KoVp
 - 8 unten geschlossen, oben geschlossen, SBM 99 VhVh
- Stellfläche B x T: 280 x 235 cm

Bitte ergänzen Sie ein "T" für Teppich oder ein "L" für Linoleum hinter der Artikelnummer.

SB M05 01.. # 6273.11 / **7465.00 €**

Grundriss SB M05

wählen Sie Ihre eigenen Elemente! ab S. 194

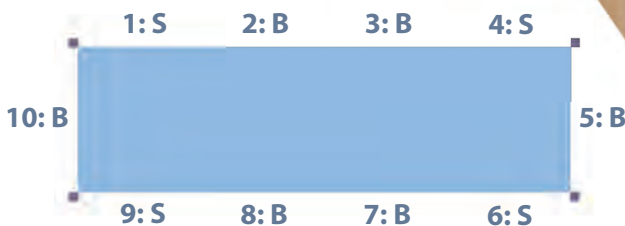
Preis inklusive Eckpfosten und Bodenplatte mit Teppich oder Linoleum. Maße B/H/T: 280 x 169 x 111 cm
Bitte ergänzen Sie ein "T" für Teppich oder ein "L" für Linoleum hinter der Artikelnummer.

SB M05.. # 898.32 / **1069.00 €**



Bitte beachten Sie, dass an Kletterelementen und Schrägbahnen im Bereich der Aufprallfläche ein Fallschutz nach DIN-EN 1177 vorzusehen ist. Bei Bedarf fragen Sie uns bitte an.

Mit Schrägbahn!



Grundriss SB M03

wählen Sie Ihre eigenen Elemente! ab S. 194

Preis inklusive Eckpfosten und Bodenplatte mit Teppich oder Linoleum. Maße B/H/T: 350 x 169 x 111 cm. Bitte ergänzen Sie ein "T" für Teppich oder ein "L" für Linoleum hinter der Artikelnummer.

SB M03.. # 1048.74 / **1248.00 €**

Spielburg SB M03 01

bestehend aus: Grundriss SB M03 freistehend

- 1 unten geschlossen, oben Plexiglas, SBM 70 VhVp
 - 2 unten Tatze, oben geschlossen, SBM 99 TaVh
 - 3 unten 2 Quadrate, oben Plexiglaskreis, SBM 99 Q2Kp
 - 4 unten 2 Quadrate, oben geschlossen SBM 70 Q2Vh
 - 5 unten geschlossen, oben geschlossen, SBM 99 VhVh
 - 6 Treppe mit Geländerfüllung, SBM 70 VhTrF
 - 7 unten Kreisausschnitt, oben Zaun, SBM 99 KoZn
 - 8 unten offen, oben Zaun, SBM 99 OfZn
 - 9 Schrägbahn mit gelber Haltestange, SBM 70 VhR1
 - 10 unten geschlossen, oben Plexiglas, SBM 99 KoVp
- Stellfläche B x T: 350 x 287 cm

Bitte ergänzen Sie ein "T" für Teppich oder ein "L" für Linoleum hinter der Artikelnummer.

SB M03 01.. # 6069.75 / **7223.00 €**

Mittlere Spielburgen

Spielburg SB M22 01

bestehend aus:

Grundriss SB M22, freistehend

- 1 unten offen, oben Plexiglaskreis, SBM 99 OfKp
 - 2 unten offen, oben Zaun, SBM 70 OfZn
 - 3 unten offen, oben Zaun, SBM 70 OfZn
 - 4 unten offen, oben geschlossen, SBM 70 OfVh
 - 5 Treppe mit Geländerfüllung, SBM 70 OfTrF
 - 6 unten offen, oben Plexiglas, SBK 99 OfVp
 - 7 unten offen, oben Plexiglas, SBK 70 OfVp
 - 8 unten offen, oben Zaun, SBM 70 OfZn
- Stellfläche B x T: 187 x 206 cm

Bitte ergänzen Sie ein "T" für Teppich oder ein "L" für Linoleum hinter der Artikelnummer.

SB M22 01.. # 4076.47 / **4851.00 €**

Grundriss SB M22

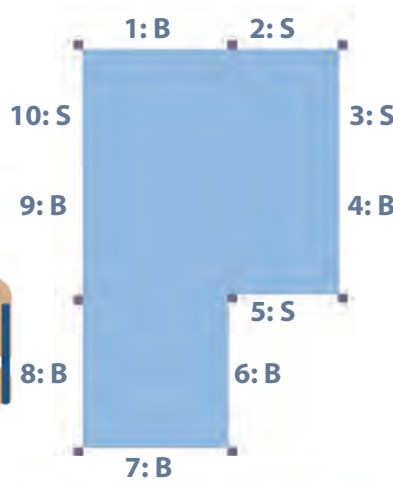
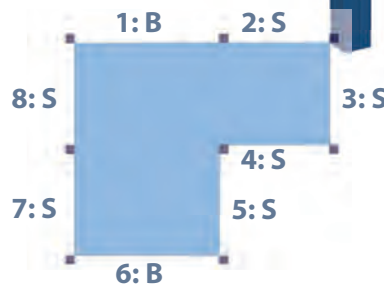
wählen Sie Ihre eigenen Elemente! ab S. 194

Preis inklusive Eckpfosten und Bodenplatte mit Teppich oder Linoleum.

Maße B/H/T: 187 x 169 x 158 cm

Bitte ergänzen Sie ein "T" für Teppich oder ein "L" für Linoleum hinter der Artikelnummer.

SB M22.. # 1110.08 / **1321.00 €**



Spielburg SB M24 01

- bestehend aus: Grundriss SB M24 freistehend
 - 1 unten Tatzte, oben geschlossen, SBM 99 TaVh
 - 2 unten geschlossen, oben Plexiglas, SBM 70 VhVp
 - 3 unten offen, oben geschlossen, SBM 70 OfVh
 - 4 unten Tatzte, oben Zaun SBM 99 TaZn
 - 5 Schrägbahn mit gelber Haltestange, SBM 70 VhR1
 - 6 unten geschlossen, oben geschlossen, SBM 99 VhVh
 - 7 unten 2 Quadrate, oben Plexiglaskreis, SBM 99 Q2Kp
 - 8 unten offen, oben Zaun, SBM 99 OfZn
 - 9 unten geschlossen, oben geschlossen, SBM 99 VhVh
 - 10 Treppe mit Geländerfüllung, SBM 70 VhTrF
- Stellfläche B x T: 311 x 357 cm

Bitte ergänzen Sie ein "T" für Teppich oder ein "L" für Linoleum hinter der Artikelnummer.

SB M24 01.. # 6732.77 / **8012.00 €**

Grundriss SB M24

wählen Sie Ihre eigenen Elemente! ab S. 194

Preis inklusive Eckpfosten und Bodenplatte mit Teppich oder Linoleum.

Maße B/H/T: 187 x 169 x 286 cm

Bitte ergänzen Sie ein "T" für Teppich oder ein "L" für Linoleum hinter der Artikelnummer.

SB M24.. # 1728.57 / **2057.00 €**



Rückansicht
SB M24 01



Mit Schrägbahn!

Bitte beachten Sie, dass an Kletterelementen und Schrägbahnen im Bereich der Aufprallfläche ein Fallschutz nach DIN-EN 1177 vorzusehen ist. Bei Bedarf fragen Sie uns bitte an.



Mittlere Spielburgen

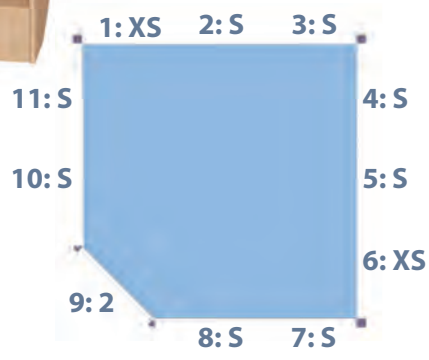


Spielburg SB M31 21

- bestehend aus:
- 1 Wanelement sehr schmal, SBM 49 Wand
 - 2 Wanelement schmal, SBM 70 Wand
 - 3 Wanelement schmal, SBM 70 Wand
 - 4 Wanelement schmal, SBM 70 Wand
 - 5 Wanelement schmal, SBM 70 Wand
 - 6 Wanelement sehr schmal, SBM 49 Wand
 - 7 unten Sprossenwand, oben Haltestange gelb SBM 70 SwSt
 - 8 unten Durchgang, oben Zaun, SBM 70 DuZn
 - 9 Schrägbahn mit gelber Haltestange, SBM 70 VhR1
 - 10 unten Durchgang, oben Zaun, SBM 70 DuZn
 - 11 Treppe mit Geländerfüllung, SBM 70 VhTrF
- Stellfläche B x T: ca. 325 x 325 cm

Grundriss SB M31

Preis inklusive Eckpfosten und Bodenplatte mit Teppich oder Linoleum.
 Maße B/H/T: 201 x 169 x 201 cm
 Bitte ergänzen Sie ein "T" für Teppich oder ein "L" für Linoleum hinter der Artikelnummer.
SB M31.. # 1695.80 / 2018.00 €



Bitte ergänzen Sie ein "T" für Teppich oder ein "L" für Linoleum hinter der Artikelnummer.
SB M31 21.. # 6157.98 / 7328.00 €

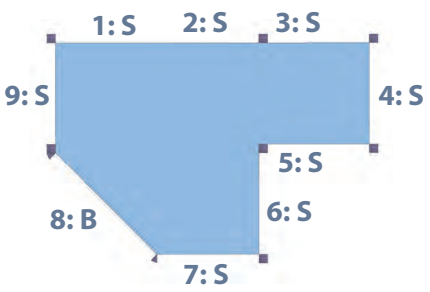
Bitte beachten Sie, dass an Kletterelementen und Schrägbahnen im Bereich der Aufprallfläche ein Fallschutz nach DIN-EN 1177 vorzusehen ist. Bei Bedarf fragen Sie uns bitte an.

Spielburg SB M41 21

- bestehend aus: Grundriss SB M41, 2-seitig wandmontiert
- 1 Wanelement schmal, SBM 70 Wand
 - 2 Wanelement schmal, SBM 70 Wand
 - 3 Wanelement schmal, SBM 70 Wand
 - 4 Wanelement schmal, SBM 70 Wand
 - 5 unten offen, oben Froschauge, SBM 70 OfFaR
 - 6 unten Tatze, oben geschlossen, SBM 70 TaVh
 - 7 unten Sprossenwand, oben Haltestange gelb SBM 70 SwSt
 - 8 unten Kreis offen, oben Zaun, SBM 99 KoZn
 - 9 unten geschlossen, oben Plexiglas, SBM 70 VhVp
- Stellfläche B x T: ca. 228 x 168 cm



Bitte ergänzen Sie ein "T" für Teppich oder ein "L" für Linoleum hinter der Artikelnummer.
SB M41 21.. # 4799.16 / 5711.00 €



Grundriss SB M41

Preis inklusive Eckpfosten und Bodenplatte mit Teppich oder Linoleum.
 Maße B/H/T: 228 x 169 x 158 cm
 Bitte ergänzen Sie ein "T" für Teppich oder ein "L" für Linoleum hinter der Artikelnummer.
SB M41.. # 1342.86 / 1598.00 €

Spielburgen

Schmale Elemente "S"

Maße der schmalen Elemente B/H: 70 x 169 cm



unten und oben geschlossen

SBM 70 VHVH # 278.99 / **332.00 €**



unten 2 Quadrate, oben geschlossen

SBM 70 Q2VH # 297.48 / **354.00 €**



unten Tatze, oben geschlossen

SBM 70 TAVH # 297.48 / **354.00 €**



unten offen, oben 5-Eck mit Plexiglas

SBM 70 OFFE # 299.16 / **356.00 €**



unten 2 Quadrate, oben Kreis mit Plexiglas

SBM 70 Q2KP # 367.23 / **437.00 €**



unten 2 Quadrate, oben Rhombus mit Plexiglas

SBM 70 Q2RP # 367.23 / **437.00 €**



unten geschlossen, oben Plexiglas

SBM 70 VHVP # 428.57 / **510.00 €**



unten offen, oben Plexiglas

SBM 70 OFVP # 373.11 / **444.00 €**



unten Kreis, oben Plexiglas

SBM 70 KOVP # 442.86 / **527.00 €**



unten offen, oben geschlossen

SBM 70 OFVH # 226.05 / **269.00 €**



unten offen, oben geschlossen, rund
Gesamthöhe 200 cm

SBM 70 OFVHR # 261.34 / **310.99 €**



Ihre Planung als anschaulicher 3D-Entwurf: Fragen Sie uns!



unten geschlossen,
oben Zaun

SBM 70 VHZN # 407.56 / 485.00 €



unten offen,
oben Zaun

SBM 70 OFZN # 257.14 / 306.00 €



unten Tatze,
oben Zaun

SBM 70 TAZN # 329.41 / 392.00 €



unten Kreis,
oben Zaun

SBM 70 KOZN # 329.41 / 392.00 €



unten Durchgang
oben Zaun

SBM 70 DUZN # 294.96 / 351.00 €



unten offen,
oben Froschauge, rund

Gesamthöhe 200 cm

SBM 70 OFFAR # 503.36 / 599.00 €



unten offen, oben
Plexiglasgesicht

Gesamthöhe 200 cm

SBM 70 OFGPR # 388.24 / 462.01 €



Wandelement schmal

Gesamthöhe 99 cm

SBM 70 WAND # 163.87 / 195.01 €



Sprossenwand mit
Haltestange

SBM 70 SWST # 1106.72 / 1317.00 €



Schrägbahn mit Halte-
stange, unten geschlossen

Ausladung 176 cm, Stange immer gelb

SBM 70 VHR1 # 1048.74 / 1248.00 €



Treppe unten geschlossen

Ausladung 124 cm

SBM 70 VHTRF # 802.52 / 955.00 €



Treppe unten offen

Ausladung 124 cm

SBM 70 OFTRF # 747.90 / 890.00 €

Sehr schmale Elemente "XS"

Maße "XS" = B/H: 49,5 x 169 cm



unten und oben
geschlossen

SBM 49 VHVH # 241.18 / 287.00 €



unten offen,
oben geschlossen

SBM 49 OFVH # 217.65 / 259.00 €



Wandelement

Gesamthöhe 99 cm

SBM 49 WAND # 130.25 / 155.00 €

Breite Elemente "B"

Maße "B" = B/H: 99 x 169 cm



unten und oben
geschlossen

SBM 99 VHVH # 332.77 / 396.00 €



unten offen, oben Plexi-
glasgesicht

Gesamthöhe 200 cm

SBM 99 OFGPR # 473.95 / 564.00 €



unten offen, oben
5-Eck mit Plexiglas

SBM 99 OFFE # 354.62 / 422.00 €



unten Tatzel,
oben geschlossen

SBM 99 TAVH # 382.35 / 455.00 €



unten 2 Quadrate, oben
Kreis mit Plexiglas

SBM 99 Q2KP # 458.82 / 546.00 €



unten 2 Quadrate, oben
Rhombus mit Plexiglas

SBM 99 Q2RP # 458.82 / 546.00 €

für mittlere Burgen

Breite Elemente "B"



unten offen,
oben geschlossen

SBM 99 OFVH # 278.99 / **332.00 €**



unten offen, oben
geschlossen, Rundplexi

Gesamthöhe 200 cm
SBM 99 OFKPR # 395.80 / **471.00 €**



unten geschlossen
oben Plexiglas

SBM 99 VHVP # 572.27 / **681.00 €**



unten offen,
oben Plexiglas

SBM 99 OFVP # 494.96 / **589.00 €**



unten Kreis,
oben Plexiglas

SBM 99 KOVP # 596.64 / **710.00 €**



unten geschlossen,
oben Zaun

SBM 99 VHZN # 400.84 / **477.00 €**



unten Durchgang,
oben Zaun

SBM 99 DUZN # 379.83 / **452.00 €**



unten Tatze,
oben Zaun

SBM 99 TAZN # 428.57 / **510.00 €**



unten Kreis offen,
oben Zaun

SBM 99 KOZN # 428.57 / **510.00 €**



Wandelement breit

Gesamthöhe 99 cm
SBM 99 WAND # 207.56 / **247.00 €**



**Farbwahl
nötig!**
Tabelle 4
ab Seite 370



Ihre
Planung als
anschaulicher
3D-Entwurf:
Fragen Sie
uns!

Spielburgen

Große Spielburgen

- Gesamthöhe je 240 cm
- Zweite Ebene auf 140 cm Höhe

Stellen Sie sich Ihre eigene große Burg für den Innenraum zusammen! An den verschiedenen Grundrissen können Sie beliebig die Elemente kombinieren. Gerne unterstützen wir Sie auch bei der Planung.

Erläuterung der Grundrisse:

- S = Schmale Elemente 70 cm breit
- B = Breite Elemente 99 cm breit
- XS = Sehr schmale Elemente 49 cm breit

Die ab Seite 222 dargestellten Elemente können Sie beliebig an Ihre Burg ansetzen.



Spielburg SB G21 01

bestehend aus:

Grundriss SB G21 freistehend

- 1 unten Tatze, oben Zaun, SBG 70 TaZn
 - 2 unten geschlossen, oben Zaun, SBG 70 VhZn
 - 3 unten geschlossen, oben Plexiglas, SBG 70 VhVp
 - 4 unten offen, oben geschlossen, SBG 70 OfVh
 - 5 unten 2 Quadrate, oben geschlossen, SBG 70 Q2Vh
 - 6 Treppe mit Geländerfüllung, SBG 70 VhTrF
 - 7 unten geschlossen, oben 3 Plexiglaskreise, SBG 70 VhP3
 - 8 unten 2 Quadrate, oben Plexiglaskreis, SBG 70 Q2Kp
- Stellfläche B x T: ca 158 x 252 cm

Bitte ergänzen Sie ein "T" für Teppich oder ein "L" für Linoleum hinter der Artikelnummer.

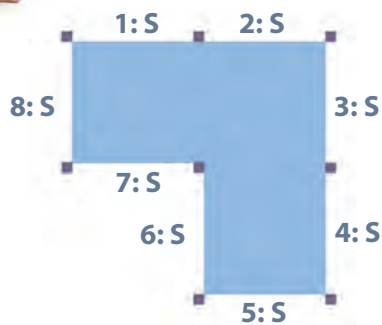
SB G21 01.. # 5490.76 / **6534.00 €**

Grundriss SB G21

wählen Sie Ihre eigenen Elemente! ab S. 202

Preis inklusive Eckpfosten und Bodenplatte mit Teppich oder Linoleum. Maße B/H/T: 158 x 240 x 158 cm. Bitte ergänzen Sie "T" für Teppich oder "L" für Linoleum hinter der Artikelnummer.

SB G21.. # 1380.67 / **1643.00 €**



Bodenbelag Linoleum | Tabelle 12



Bodenbelag Tretford® | Tabelle 13

| Bahnbreite 2 m | T...



Große Spielburgen



Freistehend!

Spielburg SB G23 01

bestehend aus: Grundriss SB G23 freistehend
 1 unten geschlossen, oben 3 Plexiglaskreise, SBG 70 VhP3
 2 unten geschlossen, oben Zaun, SBG 99 VhZn
 3 unten Kreis offen, oben Welle mit Plexiglas, SBG 99 KoWp
 4 unten Brüstung mit Vorhang, oben Bogenfenster, SBG 99 BvBf
 5 unten Kreis offen, oben Welle mit Plexiglas, SBG 99 KoWp
 6 unten geschlossen, oben geschlossen, SBG 99 VhVh
 7 Treppe mit Geländerfüllung, SBG 70 VhTrF
 8 unten offen, oben Zaun, SBG 99 OfZn
 Stellfläche B x T: ca 187 x 281 cm

Bitte ergänzen Sie ein "T" für Teppich oder ein "L" für Linoleum hinter der Artikelnummer.

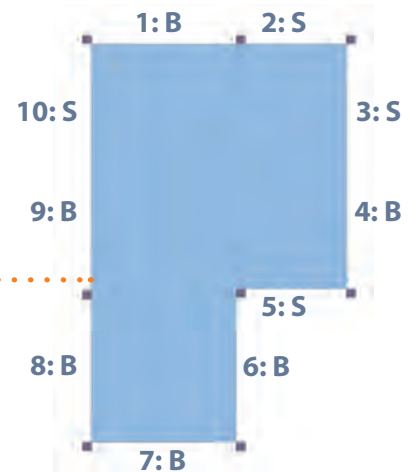
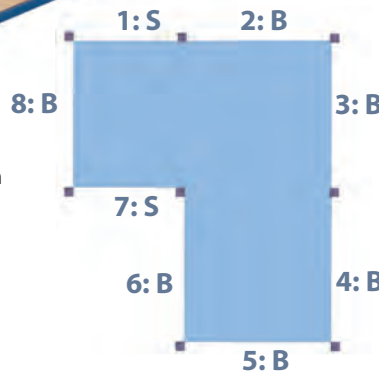
SB G23 01.. # 6599.16 / **7853.00 €**

Grundriss SB G23

wählen Sie Ihre eigenen Elemente! ab S. 202

Preis inklusive Eckpfosten und Bodenplatte mit Teppich oder Linoleum. Maße B/H/T: 187 x 240 x 216 cm
 Bitte ergänzen Sie ein "T" für Teppich oder ein "L" für Linoleum hinter der Artikelnummer.

SB G23.. # 1469.75 / **1749.00 €**



Grundriss SB G24

Preis inklusive Eckpfosten und Bodenplatte mit Teppich oder Linoleum. Maße B/H/T: 187 x 240 x 286 cm
 Bitte ergänzen Sie ein "T" für Teppich oder ein "L" für Linoleum hinter der Artikelnummer.

SB G24.. # 1890.76 / **2250.00 €**

Spielburg SB G24 01

bestehend aus:

Grundriss SB G24 wandmontiert
 1 Wandelement, SBG 99 Wand
 2 Wandelement, SBG 70 Wand
 3 Wandelement, SBG 99 Wand
 4 Wandelement, SBG 70 Wand
 5 Treppe mit Geländerfüllung, SBG 70 VhTrF
 6 unten geschlossen, oben geschlossen, SBG 99 VhVh
 7 unten geschlossen, oben Zaun, SBG 99 VhZn
 8 unten offen, oben Zaun, SBG 99 OfZn
 9 Sprossenwand mit gelber Haltestange, SBG 70 SbSt
 10 unten offen oben Plexiglasgesicht, SBG 99 OfGp
 Stellfläche B x T: ca 252 x 351 cm

Bitte ergänzen Sie ein "T" für Teppich oder ein "L" für Linoleum hinter der Artikelnummer.

SB G24 01.. # 6915.13 / **8229.00 €**



Wandmontiert!

Mit Sprossenwand!

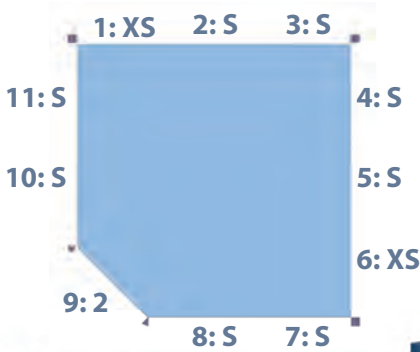
Große Spielburgen

Spielburg SB G31 01

bestehend aus: Grundriss SB G31, freistehend
 1 unten geschlossen, oben geschlossen, SBG 49 VhVh
 2 unten 2 Quadrate, oben Plexiglaskreis, SBG 70 Q2Kp
 3 unten geschlossen, oben geschlossen, SBG 70 VhVh
 4 unten geschlossen, oben geschlossen, SBG 70 VhVh
 5 unten geschlossen, oben Plexiglas, SBG 70 VhVp
 6 unten geschlossen, oben geschlossen, SBG 49 VhVh
 7 Sprossenwand mit gelber Haltestange, SBG 70 SbSt
 8 unten Tätze, oben Zaun, SBG 70 TaZn
 9 unten offen, oben geschlossen, SBG 70 OfVh
 10 unten Tätze, oben Zaun, SBH 70 TaZn
 11 Kletterfelsen, oben mit gelber Haltestange, SBG 70 KfSt
 Stellfläche B x T: ca 266 x 266 cm

Bitte ergänzen Sie ein "T" für Teppich oder ein "L" für Linoleum hinter der Artikelnummer.

SB G31 01.. # 7562.18 / **8998.99 €**



Grundriss SB G31

Preis inklusive Eckpfosten und Bodenplatte mit Teppich oder Linoleum.
 Maße B/H/T: 201 x 240 x 201 cm.
 Bitte ergänzen Sie ein "T" für Teppich oder ein "L" für Linoleum hinter der Artikelnummer.

SB G31.. # 1947.06 / **2317.00 €**

Bitte beachten Sie, dass an Kletterelementen und Schrägbahnen im Bereich der Aufprallfläche ein Fallschutz nach DIN-EN 1177 vorzusehen ist. Bei Bedarf fragen Sie uns bitte an.



Spielburg SB G41 21

bestehend aus: Grundriss SB G41, 2-seitig wandmontiert

1 Wandelement schmal, SBG 70 Wand
 2 Wandelement schmal, SBG 70 Wand
 3 Wandelement schmal, SBG 70 Wand
 4 Wandelement schmal, SBG 70 Wand
 5 Treppe mit Geländerfüllung, SBG 70 VhTrF
 6 unten geschlossen, oben geschlossen, SBG 70 VhVh
 7 unten Tätze, oben Zaun, SBG 70 TaZn
 8 unten offen, oben Plexiglasgesicht, SBG 99 OfGp
 9 unten Durchgang, oben Zaun, SBG 70 DuZn
 Stellfläche B x T: ca 228 x 252 cm

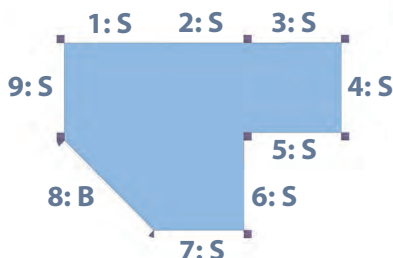
Bitte ergänzen Sie ein "T" für Teppich oder ein "L" für Linoleum hinter der Artikelnummer.

SB G41 21.. # 5017.65 / **5971.00 €**

Grundriss SB G41

Preis inklusive Eckpfosten und Bodenplatte mit Teppich oder Linoleum.
 Maße B/H/T: 228 x 240 x 158 cm
 Bitte ergänzen Sie ein "T" für Teppich oder ein "L" für Linoleum hinter der Artikelnummer.

SB G41.. # 1526.05 / **1816.00 €**





Spielburg SB G42 01

bestehend aus: Grundriss SB G42, freistehend
 1 unten geschlossen, oben 3 Plexiglaskreise, SBG 70 VhP3
 2 unten Tatze, oben Zaun, SBG 70 TaZn
 3 unten geschlossen, oben 3 Plexiglaskreise, SBG 70 VhP3
 4 unten Kaufladen, oben Zaun, SBG 99 BkZn
 5 Sprossenwand mit gelber Haltestange, SBG 70 SbSt
 6 unten geschlossen, oben geschlossen, SBG 70 VhVh
 7 unten geschlossen, oben Zaun, SBG VhZn
 8 unten Tatze, oben geschlossen, SBG 70 TaVh
 9 unten offen, oben Plexiglasgesicht, SBG 99 OfGp
 Stellfläche B x T: ca 228 x 187 cm

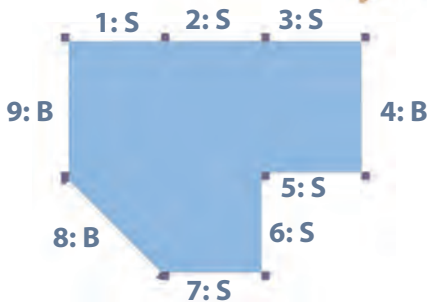
Bitte ergänzen Sie ein "T" für Teppich oder ein "L" für Linoleum hinter der Artikelnummer.

SB G42 01.. # 6861.34 / 8164.99 €

Grundriss SB G42

Preis inklusive Eckpfosten und Bodenplatte mit Teppich oder Linoleum.
 Maße B/H/T: 228 x 240 x 187 cm
 Bitte ergänzen Sie ein "T" für Teppich oder ein "L" für Linoleum hinter der Artikelnummer.

SB G42.. # 2025.21 / 2410.00 €



Spielburg SB G43 01

bestehend aus: Grundriss SB G43, freistehend
 1 unten geschlossen, oben Zaun, SBG 70 VhZn
 2 unten geschlossen, oben Zaun, SBG 70 VhZn
 3 unten geschlossen, oben Zaun, SBG 70 VhZn
 4 unten geschlossen, oben 3 Plexiglaskreise, SBG 70 VhP3
 5 unten Doppeltür, oben Bogenfenster mit Plexiglas, SBG 99 T2Bf
 6 Treppe mit Geländerfüllung, SBG 70 VhTrF
 7 unten geschlossen, oben geschlossen, SBG 70 VhVh
 8 unten geschlossen, oben 3 Plexiglaskreise, SBG 70 VhP3
 9 unten Kreis offen, oben Welle mit Plexiglas, SBG 99 KoWp
 10 unten offen, oben Gesicht mit Plexiglas, SBG 99 OfGp
 11 unten geschlossen, oben geschlossen, SBG 70 VhVh
 Stellfläche B x T: ca 228 x 351 cm

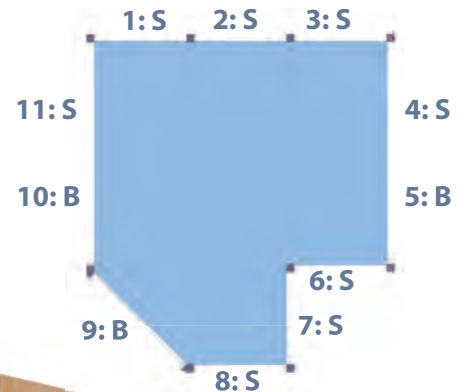
Bitte ergänzen Sie ein "T" für Teppich oder ein "L" für Linoleum hinter der Artikelnummer.

SB G43 01.. # 8402.52 / 9999.00 €

Grundriss SB G43

Preis inklusive Eckpfosten und Bodenplatte mit Teppich oder Linoleum. Maße B/H/T: 228 x 240 x 257 cm
 Bitte ergänzen Sie ein "T" für Teppich oder ein "L" für Linoleum hinter der Artikelnummer.

SB G43.. # 2699.16 / 3212.00 €



Schmale Elemente "S"

Maße der schmalen Elemente B/H: 70 x 240 cm



unten und oben geschlossen

SBG 70 VHVH # 357.98 / **426.00 €**



unten 2 Quadrate, oben geschlossen

SBG 70 Q2VH # 382.35 / **455.00 €**



unten Tazze, oben geschlossen

SBG 70 TAVH # 382.35 / **455.00 €**



unten offen, oben 5-Eck mit Plexiglas

SBG 70 OFFE # 413.45 / **492.01 €**



unten 2 Quadrate, oben Kreis mit Plexiglas

SBG 70 Q2KP # 458.82 / **546.00 €**



unten geschlossen, oben 3 Plexiglas Kreise

SBG 70 VHP3 # 448.74 / **534.00 €**



unten offen, oben geschlossen

SBG 70 OFVH # 283.19 / **337.00 €**



unten offen, oben Plexiglasgesicht

SBG 70 OFGP # 413.45 / **492.01 €**



unten offen, oben Plexiglasgesicht, rund

Gesamthöhe 270 cm

SBG 70 OFGPR # 440.34 / **524.00 €**



unten geschlossen, oben Plexiglas

SBG 70 VHVP # 529.41 / **630.00 €**



unten Durchgang, oben Bogenfenster

SBG 70 DUBF # 442.86 / **527.00 €**



unten Durchgang, oben Bogenfenster, rund

Gesamthöhe 270 cm

SBG 70 DUBFR # 470.59 / **560.00 €**

Elemente mit einer Höhe von 270 cm, dürfen nicht nebeneinander angeordnet werden (Kopffangstellen)



unten geschlossen,
oben Zaun

SBG 70 VHZN # 404.20 / **481.00 €**



unten offen,
oben Zaun

SBG 70 OFZN # 329.41 / **392.00 €**



unten Tatze,
oben Zaun

SBG 70 TAZN # 428.57 / **510.00 €**



unten 2 Quadrate,
oben Zaun

SBG 70 Q2ZN # 428.57 / **510.00 €**



unten Durchgang,
oben Zaun

SBG 70 DUZN # 360.50 / **429.00 €**



unten Brüstung offen,
oben Zaun

SBG 70 BOZN # 381.51 / **454.00 €**



unten offen,
oben Froschaue, rund

Gesamthöhe 270 cm

SBG 70 OFFAR # 543.70 / **647.00 €**

Elemente mit einer Höhe von 270 cm, dürfen nicht nebeneinander angeordnet werden (Kopffangstellen)



Sprossenwand mit
Haltestange

Empfehlung: Fallschutzmatte FS

SBG 70 SBST # 1202.52 / **1431.00 €**



Kletterfelsen mit
Haltestange

Empfehlung: Fallschutzmatte FS

SBG 70 KFST # 989.92 / **1178.00 €**



Wandelement schmal

Gesamthöhe 140 cm

SBG 70 WAND # 186.55 / **221.99 €**



Ihre Planung als anschaulicher 3D-Entwurf: Fragen Sie uns!



Treppe unten geschlossen

Ausladung 170 cm

SBG 70 VHTRF # 1179.83 / **1404.00 €**



Treppe unten offen

Ausladung 170 cm

SBG 70 OFTRF # 1105.88 / **1316.00 €**

Sehr schmale Elemente "XS"

für große Burgen

Maße "XS" = B/H: 49,5 x 240 cm



unten und oben geschlossen

SBG 49 VhVh # 277.00 / **329.63 €**



unten geschlossen, oben Zaun

SBG 49 VhZn # 321.00 / **381.99 €**



unten Brüstung offen, oben Zaun

SBG 49 BoZn # 299.00 / **355.81 €**



Wandelement

Gesamthöhe 140 cm

SBG 49 Wand # 145.00 / **172.55 €**



Ihre Planung als anschaulicher 3D-Entwurf: Fragen Sie uns!

für große Burgen

Maße "B" = B/H: 99 x 240 cm

Breite Elemente "B"



unten und oben geschlossen

SBG 99 VHVH # 453.78 / **540.00 €**



unten Tatze
oben geschlossen

SBG 99 TAVH # 487.39 / **579.99 €**



unten 2 Quadrate,
oben geschlossen

SBG 99 Q2VH # 487.39 / **579.99 €**



unten offen, oben
5-Eck mit Plexiglas

SBG 99 OFFE # 430.25 / **512.00 €**



unten offen, oben Kreis
mit Plexiglas

SBG 99 OFKP # 430.25 / **512.00 €**



unten offen, oben Bogen-
fenster mit Plexiglas

SBG 99 OFBF # 430.25 / **512.00 €**



unten offen, oben
geschlossen, Rund

Gesamthöhe 270 cm

SBG 99 OFVHR # 373.11 / **444.00 €**



unten offen, oben
Plexiglasgesicht, rund

Gesamthöhe 270 cm

SBG 99 OFGPR # 535.29 / **637.00 €**



unten offen, oben
Froschauge, rund

Gesamthöhe 270 cm

SBG 99 OFFAR # 582.35 / **693.00 €**

Elemente mit einer Höhe von 270 cm, dürfen nicht nebeneinander angeordnet werden (Kopffangstellen)



unten geschlossen,
oben Zaun

SBG 99 VHZN # 521.01 / **620.00 €**



unten Tatze,
oben Zaun

SBG 99 TAZN # 554.62 / **660.00 €**




unten Durchgang,
oben Zaun

SBG 99 DUZN # 455.46 / **542.00 €**

Spielburgen

Breite Elemente "B"

für große Burgen



unten offen, oben Zaun

SBG 99 OFZN # 411.76 / **489.99 €**



unten Brüstung offen, oben Zaun

SBG 99 BOZN # 489.08 / **582.01 €**



unten Brüstung Kauf-laden, oben Zaun

SBG 99 BKZN # 564.71 / **672.00 €**



unten Kreis offen, oben Welle mit Plexiglas

SBG 99 KOWP # 767.23 / **913.00 €**



unten Doppeltür, oben Bogenfenster

SBG 99 T2BF # 531.09 / **632.00 €**



Wandelement breit

Gesamthöhe 140 cm

SBG 99 WAND # 230.25 / **274.00 €**



Ihre Planung als anschaulicher 3D-Entwurf: Fragen Sie uns!



BAUECKEN UND PODESTE



Räume erschaffen!

Podeste mit Linoleumbelag

Die Podeste sind aus 19 mm dicker, melaminharzbeschichteter Spanplatte gefertigt und in den Standarddekoren frei wählbar. Der Oberboden ist mit kratzfestem, abwischbarem und desinfizierbarem sowie geräuschkämmendem Linoleum belegt. Unsere Podeste sind individuell kombinierbar: Sie können Bauecken, Aktionsebenen oder auch einen Ruhebereich damit konstruieren. Die verschiedenen Formen und Nutzungsmöglichkeiten machen Ihre Landschaft abwechslungsreich und interessant.



Alle Podestelemente sind in diversen Höhen lieferbar!



Podest mit 4 hohen ErgoTray-Boxen

passt perfekt an die Stirnseite Ihrer Podestlandschaft und schon ist auch wieder Platz für mehr Bausteine. Maße B/T: 70 x 40 cm, Höhe 46 cm

P4-446 436.97 / **519.99 €**



Podest rundum geschlossen

Maße B/T: 150 x 70 cm

Höhe 13 cm

P1-113 430.25 / **512.00 €**

Höhe 24 cm

P1-124 442.02 / **526.00 €**

Höhe 35 cm

P1-135 453.78 / **540.00 €**

Höhe 46 cm

P1-146 465.55 / **554.00 €**



Podest 2 Stirnseiten offen

Maße B/T: 150 x 70 cm

Höhe 24 cm

P1-224 419.33 / **499.00 €**

Höhe 35 cm

P1-235 427.73 / **509.00 €**

Höhe 46 cm

P1-246 434.45 / **517.00 €**



Podest vorn offen, mit Mittelwand

Maße B/T: 150 x 70 cm

Höhe 24 cm

P1-324 436.13 / **518.99 €**

Höhe 35 cm

P1-335 446.22 / **531.00 €**

Höhe 46 cm

P1-346 454.62 / **541.00 €**



Podest rundum geschlossen

Maße B/T: 150 x 40 cm

Höhe 13 cm

P3-113 353.78 / **421.00 €**

Höhe 24 cm

P3-124 363.03 / **432.01 €**

Höhe 35 cm

P3-135 373.95 / **445.00 €**

Höhe 46 cm

P3-146 383.19 / **456.00 €**

Passende
Rollkästen
finden Sie auf
Seite 236



Podestklammern

zur sicheren Verbindung von
Podestelementen,
Preis für 1 Paar

KLAM 21.85 / **26.00 €**



Podest vorn offen, mit Mittelwand

Maße B/T: 150 x 40 cm

Höhe 24 cm

P3-224 354.62 / **422.00 €**

Höhe 35 cm

P3-235 362.18 / **430.99 €**

Höhe 46 cm

P3-246 368.91 / **439.00 €**



Podest rundum geschlossen

Maße B/T: 70 x 40 cm

Höhe 13 cm

P4-113 278.99 / **332.00 €**

Höhe 24 cm

P4-124 285.71 / **339.99 €**

Höhe 35 cm

P4-135 291.60 / **347.00 €**

Höhe 46 cm

P4-146 297.48 / **354.00 €**



Podest vorn offen

Maße B/T: 70 x 40 cm

Höhe 24 cm

P4-224 272.27 / **324.00 €**

Höhe 35 cm

P4-235 274.79 / **327.00 €**

Höhe 46 cm

P4-246 280.67 / **334.00 €**



Bücher- und Bau- podestkiste

Maße B/T: 70 x 40 cm

Höhe 24 cm

P4-324 257.14 / **306.00 €**

Höhe 35 cm

P4-335 266.39 / **317.00 €**

Höhe 46 cm

P4-346 274.79 / **327.00 €**

Linoleumpodeste



NEU

Podeste mit Auszugsbetten

Zum Schlafen wird das Bett einfach hervorgezogen und anschließend platzsparend eingeschoben. Das Bettzeug verschwindet gleich mit im Rollkasten und ist gut verstaut. In das Auszugsbett passt ein Liegepolster 140 x 60 cm. Während der Spielzeiten kann dann auf dem Podest gebaut, gelesen und entspannt werden.



Podest für 1 Liegepolster

Maße B/T: 150 x 70 cm
Höhe 24 cm, mit Auszugsbett für Polster
P1-524 670.59 / **798.00 €**



Podest für 2 Liegepolster

Maße B/T: 150 x 70 cm
Höhe 35 cm, 1 Fach 9 cm hoch für Polster, mit Auszugsbett für Polster
P1-535 778.99 / **927.00 €**



Podest für 3 Liegepolster

Maße B/T: 150 x 70 cm
Höhe 46 cm, 2 Fächer 9 cm hoch für Polster, mit Auszugsbett für Polster
P1-546 880.67 / **1048.00 €**



Podest für 2 Liegepolster

Maße B/T: 150 x 70 cm
Höhe 24 cm, Fachhöhe für Polster je 9 cm
P1-424 495.80 / **590.00 €**



Podest für 3 Liegepolster

Maße B/T: 150 x 70 cm
Höhe 35 cm, Fachhöhe für Polster je 9 cm
P1-435 613.45 / **730.01 €**



Podest für 4 Liegepolster

Maße B/T: 150 x 70 cm
Höhe 46 cm, Fachhöhe für Polster je 9 cm
P1-446 729.41 / **868.00 €**

Liegepolster

Die Oberseite ist aus strapazierfähigem Jeansstoff und die Unterseite ist mit farbigem Kunstleder bezogen. Den Kern bildet ein 8 cm dickes Schaumstoffpolster.
Maße B/H/T: 60 x 8 x 140 cm

LP 14 66.39 / **79.00 €**



Für Bettwäsche und Kuschelkissen fragen Sie bitte Ihren Fachhändler.



Kuschelgraben

Perfekt zum Verstecken, Kuscheln oder Entspannen. Ausgelegt mit einer weichen Kunstledermatte oder gefüllt mit flauschigen Kissen kann dieses Podest zu einem optimalen Rückzugsort werden. Maße B/T: 150 x 70 cm

Höhe 24 cm

P1-624 238.66 / **284.01 €**

Höhe 35 cm

P1-635 249.58 / **297.00 €**

Höhe 46 cm

P1-646 260.50 / **310.00 €**



Passende Kunstledermatte für den Kuschelgraben

Maße B/H/T: 66 x 4 x 146 cm

KSE-146 # 115.13 / **137.00 €**

Quadratische Podestelemente 70 x 70 cm



Podest rundum geschlossen

Maße B/T: 70 x 70 cm

Höhe 13 cm

P2-113 314.29 / **374.01 €**

Höhe 24 cm

P2-124 320.17 / **381.00 €**

Höhe 35 cm

P2-135 327.73 / **390.00 €**

Höhe 46 cm

P2-146 335.29 / **399.00 €**



Podest wechselseitig halb geschlossen

Maße B/T: 70 x 70 cm

Höhe 24 cm

P2-224 364.71 / **434.00 €**

Höhe 35 cm

P2-235 368.91 / **439.00 €**

Höhe 46 cm

P2-246 373.95 / **445.00 €**



Podest 2 Seiten offen, mit Mittelsteg

Maße B/T: 70 x 70 cm

Höhe 24 cm

P2-324 299.16 / **356.00 €**

Höhe 35 cm

P2-335 305.88 / **364.00 €**

Höhe 46 cm

P2-346 311.76 / **370.99 €**



Podest vorn offen für tiefen Rollkasten

Maße B/T: 70 x 70 cm

Höhe 24 cm

P2-424 299.16 / **356.00 €**

Höhe 35 cm

P2-435 305.88 / **364.00 €**

Höhe 46 cm

P2-446 311.76 / **370.99 €**



Farbwahl nötig!

Tabellen 1, 12, 14 ab Seite 370

Tischpodest mit 4 Hockern

Die 4 Hocker können auch als Bausteinkisten genutzt werden. Einfach den Deckel unter der Kunstlederpolsterauflage aufmachen und schon sind alle Bausteine und Spielmaterialien aufgeräumt. Lieferung inklusive 4 Polstersitzkissen.

Maße B/T: 70 x 70 cm

Tischhöhe 46 cm, Sitzhöhe 34 cm

P2-546 785.71 / **934.99 €**

Kompakt zusammenstellbar!



Linoleumpodeste

Quadratische Podestelemente 150 x 150 cm



Podest rundum geschlossen

Maße B/T: 150 x 150 cm

Höhe 13 cm

P5-113 715.97 / **852.00 €**

Höhe 24 cm

P5-124 733.61 / **873.00 €**

Höhe 35 cm

P5-135 750.42 / **893.00 €**

Höhe 46 cm

P5-146 768.91 / **915.00 €**



Podest 2 Garagen für Rollkästen

Maße B/T: 150 x 150 cm, für Rollkästen 32 cm tief

Höhe 24 cm

P5-224 839.50 / **999.00 €**

Höhe 35 cm

P5-235 874.79 / **1041.00 €**

Höhe 46 cm

P5-246 904.20 / **1076.00 €**

Podest 3 Garagen für Rollkästen

Maße B/T: 150 x 150 cm, für Rollkästen 32 cm tief

Höhe 24 cm

P5-324 863.03 / **1027.01 €**

Höhe 35 cm

P5-335 891.60 / **1061.00 €**

Höhe 46 cm

P5-346 921.85 / **1097.00 €**



Eckpodest für 2 Rollkästen

Maße B/T: 150 x 150 cm, Anstellseiten 40 cm, für Rollkästen 32 cm tief

Höhe 24 cm

P6-124 765.55 / **911.00 €**

Höhe 35 cm

P6-135 785.71 / **934.99 €**

Höhe 46 cm

P6-146 806.72 / **960.00 €**

Schenkelpodest für 2 Rollkästen

Maße B/T: 150 x 150 cm, Anstellseiten 40 cm, für Rollkästen 32 cm tief

Höhe 24 cm

P7-124 803.36 / **956.00 €**

Höhe 35 cm

P7-135 821.85 / **978.00 €**

Höhe 46 cm

P7-146 838.66 / **998.01 €**

Viertelkreiselemente



Viertelkreispodest

Maße B/T: 40 x 40 cm

Höhe 13 cm

P15-113 361.34 / **429.99 €**

Höhe 24 cm

P15-124 370.59 / **441.00 €**

Höhe 35 cm

P15-135 382.35 / **455.00 €**

Höhe 46 cm

P15-146 391.60 / **466.00 €**



Viertelkreispodest

Maße B/T: 70 x 70 cm

Höhe 13 cm

P9-113 411.76 / **489.99 €**

Höhe 24 cm

P9-124 426.05 / **507.00 €**

Höhe 35 cm

P9-135 440.34 / **524.00 €**

Höhe 46 cm

P9-146 454.62 / **541.00 €**



Viertelkreispodest offen

Maße B/T: 70 x 70 cm, Stützfuß RAL 9006

Höhe 24 cm

P9-224 427.73 / **509.00 €**

Höhe 35 cm

P9-235 430.25 / **512.00 €**

Höhe 46 cm

P9-246 438.66 / **522.01 €**



Eckpodest Viertelkreis

Maße B/T: 150 x 150 cm

Höhe 13 cm

P16-113 718.49 / **855.00 €**

Höhe 24 cm

P16-124 745.38 / **887.00 €**

Höhe 35 cm

P16-135 771.43 / **918.00 €**

Höhe 46 cm

P16-146 799.16 / **951.00 €**



Podestklammern

zur sicheren Verbindung von Podestelementen,
Preis für 1 Paar

KLAM 21.85 / **26.00 €**



Viertelkreisbogenpodest

Maße B/T: 150 x 150 cm, Anstellseiten 70 cm

Höhe 13 cm

P8-113 685.71 / **815.99 €**

Höhe 24 cm

P8-124 708.40 / **843.00 €**

Höhe 35 cm

P8-135 731.09 / **870.00 €**

Höhe 46 cm

P8-146 753.78 / **897.00 €**

Bodenbelag Linoleum | Tabelle 12



Limonengrün

Erdbeerrot


Sandgelb

Horizontblau

Mandarine

Felsengrau

Linoleumpodeste



Aufgang Rampe

Maße B/T: 70 x 70 cm

Höhe 13 cm

P2-713 310.08 / **369.00 €**

Höhe 24 cm

P2-724 314.29 / **374.01 €**

Höhe 35 cm

P2-735 320.17 / **381.00 €**



Aufgang Treppe


Maße B/T: 70 x 70 cm

Höhe 35 cm, mit 3 Stufen

P2-635 624.37 / **743.00 €**

Höhe 46 cm, mit 3 Stufen

P2-646 655.46 / **780.00 €**



Aufgang "Felsen"

Maße B/T: 70 x 70 cm

Höhe 46 cm, mit 5 Klettergriffen

P2-746 419.33 / **499.00 €**



Podest mit Abschrägung rechts

links passend für 1 Rollkasten

in 66 cm Tiefe, Maße B/T: 150 x 70/40 cm

Höhe 24 cm

P10-124 505.04 / **601.00 €**

Höhe 35 cm

P10-135 515.97 / **614.00 €**

Höhe 46 cm

P10-146 524.37 / **624.00 €**



Podest mit Abschrägung links

rechts passend für 1 Rollkasten

in 66 cm Tiefe, Maße B/T: 150 x 70/40 cm

Höhe 24 cm

P10-224 505.04 / **601.00 €**

Höhe 35 cm

P10-235 515.97 / **614.00 €**

Höhe 46 cm

P10-246 524.37 / **624.00 €**



Trapezpodest

unten offen, für 1 Rollkasten mit

32 cm Tiefe, Anstellseite 47 cm,

Maße B/T: 150 x 40 cm

Höhe 24 cm

P14-124 423.53 / **504.00 €**

Höhe 35 cm

P14-135 430.25 / **512.00 €**

Höhe 46 cm

P14-146 438.66 / **522.01 €**



Anlage mit
Kletteraufgang,
Bogen, Treppe und
Stauraum im Roll-
kasten!

Podestanlage

Maße B/H/T 292 x 46/142 x 140 cm, bestehend aus:

- 1 x Treppenaufgang P2-646, 1 x Podestdurchgang PD-146,
- 1 x Quadratpodest vorn offen P2-446, 1 x Rechteckpodest rundum geschlossen P1-146, 1 x Aufgang "Felsen" P2-746, 1 x Rollkasten PR-246

PL11-46 2425.21 / **2886.00 €**



Podest mit rundem Ansatz rechts

links vorn für 1 Rollkasten 66 cm tief, Stützfüße RAL 9006
Maße B/T: 150 x 70 cm, Durchmesser Rundung 87 cm

Höhe 24 cm

P11-224 643.70 / **766.00 €**

Höhe 35 cm

P11-235 652.10 / **776.00 €**

Höhe 46 cm

P11-246 661.34 / **786.99 €**



Rückseite zu P11-124

Podest mit rundem Ansatz links

rechts vorn für 1 Rollkasten 66 cm tief, Stützfüße RAL 9006
Maße B/T: 150 x 70 cm, Durchmesser Rundung 87 cm

Höhe 24 cm

P11-124 643.70 / **766.00 €**

Höhe 35 cm

P11-135 652.10 / **776.00 €**

Höhe 46 cm

P11-146 661.34 / **786.99 €**



Podest gerundet

vorn und hinten für je 1 Rollkasten 32 cm tief,
Stützfuß RAL 9006, Maße B/T: 150 x 70 cm

Höhe 24 cm

P12-124 594.96 / **708.00 €**

Höhe 35 cm

P12-135 609.24 / **725.00 €**

Höhe 46 cm

P12-146 622.69 / **741.00 €**



Podest gerundet

Stützfuß RAL 9006,
Maße B/T: 70 x 75 cm

Höhe 24 cm

P13-124 446.22 / **531.00 €**

Höhe 35 cm

P13-135 454.62 / **541.00 €**

Höhe 46 cm

P13-146 463.87 / **552.01 €**

Podestzubehör

Durchgangsbogen

Geben Sie Ihrer Podestanlage das gewisse Etwas mit einem farbigen Durchgangsbogen!
Die Montagehöhe entspricht immer der Podesthöhe! Breite jeweils 70 cm

für Podesthöhe 13 cm, Gesamthöhe 76 cm,
Durchgangshöhe 50 cm

PD-113 316.81 / **377.00 €**

für Podesthöhe 24 cm, Gesamthöhe 98 cm,
Durchgangshöhe 61 cm

PD-124 328.57 / **391.00 €**

für Podesthöhe 35 cm, Gesamthöhe 120 cm,
Durchgangshöhe 72 cm

PD-135 341.18 / **406.00 €**

für Podesthöhe 46 cm, Gesamthöhe 142 cm,
Durchgangshöhe 83 cm

PD-146 353.78 / **421.00 €**



Podestklammern

zur sicheren Verbindung der
Podestelemente, Preis für 1 Paar

KLAM 21.85 / **26.00 €**

Der Bogen, in Ihrer Wunschfarbe
lackiert, lässt sich in alle
Podestanlagen integrieren!
Er wird fest mit dem anliegenden
Podest verschraubt



Farbwahl
nötig!
Tabelle 4
ab Seite 370

Rollkästen



Farbwahl
nötig!
Tabelle 1
ab Seite 370



Rollkasten für 24 cm hohe Podeste

Maße B/H/T: 62 x 20 x 32 cm

PR-124 125.21 / **149.00 €**



Rollkasten für 35 cm hohe Podeste

Maße B/H/T: 62 x 31 x 32 cm

PR-135 130.25 / **155.00 €**



Rollkasten für 46 cm hohe Podeste

Maße B/H/T: 62 x 42 x 32 cm

PR-146 134.45 / **160.00 €**



Tiefer Rollkasten für 24 cm hohe Podeste

Maße B/H/T: 62 x 20 x 66 cm

PR-224 133.61 / **159.00 €**



Tiefer Rollkasten für 35 cm hohe Podeste

Maße B/H/T: 62 x 31 x 66 cm

PR-235 139.50 / **166.00 €**



Tiefer Rollkasten für 46 cm hohe Podeste

Maße B/H/T: 62 x 42 x 66 cm

PR-246 146.22 / **174.00 €**

Podestanlagen

Komplette Spiellandschaften!



Podestanlage

Maße B/H/T 260 x 24/35 x 150 cm

bestehend aus:

- 1 x Viertelreisepodest P15-124
- 1 x kleines Rechteckpodest P4-124
- 1 x Podest mit 2 Garagen für Rollkästen P5-235
- 2 x Rollkästen PR-135

PL2-2435 1619.33 / **1927.00 €**



Podestanlage

Maße B/H/T 220 x 24 x 225 cm

bestehend aus:

- 1 x Quadratpodest 2-seitig offen P2-324
- 1 x Bogenpodest P8-124
- 1 x Abschlusspodest gerundet P13-124
- 2 x Rollkästen PR-124

PL3-24 1663.03 / **1979.01 €**

Podestanlage

Maße B/H/T 450 x 24 x 250 cm

bestehend aus:

- 1 x Podest mit rundem Ansatz links P11-124
- 1 x Rechteckpodest rundum geschlossen P1-124
- 1 x Kuschelgraben P1-624
- 2 x Liegepolsterpodeste P1-424
- 1 x Rollkastenpodest P3-224
- 2 x Rollkästen PR-124
- 1 x Rollkasten PR-224

PL1-24 2587.39 / **3078.99 €**



Podestanlage

Maße B/H/T 292 x 46/142 x 222 cm

bestehend aus:

- 1 x Treppenaufgang P2-646
- 2 x Podestdurchgang PD-146
- 1 x Quadratpodest vorn offen P2-446
- 1 x Rechteckpodest rundum geschlossen P1-146
- 1 x Podest gerundet P12-146
- 2 x Rollkästen PR-146
- 1 x Rollkasten PR-246

PL9-46 3080.67 / **3666.00 €**

**Farbwahl
nötig!**

Tabellen 1, 4, 12
ab Seite 370



Robuste Spaßmacher!



Podestanlage

Maße B/H/T 220 x 24/46 x 190 cm

bestehend aus:

1 x Quadratpodest geschlossen P5-124

1 x Rechteckpodest schmal P3-146

1 x Bücher- und Baupodestkiste P4-346

1 x Viertelkreispodest P9-124

PL8-2446 1393.28 / **1658.00 €**



**Farbwahl
nötig!**

Tabellen 1, 9, 12
ab Seite 370



Podestanlage

Maße B/H/T 300 x 46 x 220 cm

bestehend aus:

1 x Schenkelpodest P7-146

1 x Quadratpodest geschlossen P5-146

1 x Aufstieg "Felsen" P2-746

2 x Rollkästen PR-146

PL7-46 2225.21 / **2648.00 €**



Podestanlage

Maße B/H/T 560 x 13/24/46 x 190 cm

bestehend aus: 2 x ErgoTray Podest P4-446, 1 x Podest mit Abschrägung P10-146,

1 x Eckpodest für 2 Rollkästen P6-146, 1 x Quadratpodest geschlossen P5-124,

1 x Rechteckpodest schmal P3-113, 2 x Rollkästen PR-146, 1 x Rollkasten PR-246

PL10-132446 3627.73 / **4317.00 €**



**Farbwahl
nötig!**

Tabellen 1, 4, 12
ab Seite 370

Podestanlage

Stellmaße ca. B/H/T 306 x 35/46 x 132 cm

bestehend aus:

3 x Trapezpodest P14-135

1 x Trapezpodest P14-146

PL4-3546 2053.78 / **2444.00 €**



Podestanlage

Maße B/H/T 300 x 13/76 x 222 cm

bestehend aus:


1 x Rampe P2-713

1 x Podestdurchgang PD-113

1 x Quadratpodest geschlossen P5-113

1 x Viertelkreispodest groß P16-113

PL6-13 1994.12 / **2373.00 €**



Podestanlage

Maße B/H/T 370 x 24/46/142 x 222 cm

bestehend aus:

1 x Treppenaufgang P2-646

1 x Podestdurchgang PD-146

1 x Quadratpodest geschlossen P5-146

1 x Viertelkreispodest groß P16-146

1 x Rechteckpodest vorn offen P1-324

2 x Rollkästen PR-224

PL5-2446 2639.50 / **3141.00 €**



Bodenbelag Linoleum | Tabelle 12



Limonengrün



Erdbeerrot



Sandgelb



Horizontblau



Mandarine



Felsengrau

Linoleumpodeste

Spielpodest Welle

mit Linoleumoberfläche,
inklusive Rampe P2-724,
Maße B/H/T: 160 x 24 x 100/60 cm

Welle rechts (wie Abbildung)

PL11-24R 725.21 / **863.00 €**

Welle links

PL11-24L 725.21 / **863.00 €**



Riesenpodest

Unter dem großen Podest mit Stahlgestell aus
30 x 30 mm Quadratrohr ist genügend Platz
für geräumige Rollkästen. Gestell RAL 9006

Maße B/H/T: 199 x 40 x 99,5 cm

P 1020 557.14 / **663.00 €**

Maße B/H/T: 99,5 x 40 x 99,5 cm

P 1010 333.61 / **397.00 €**

Rollkasten für Riesenpodest

Maße B/H/T: 90 x 32 x 90 cm

RK 10 171.43 / **204.00 €**



Richtig
große
Sache!



Haltbares Linoleum!

Podeste 18 mm Multiplex Oberfläche mit Tretford-Teppich

Spielpodestlandschaft

Maße B/H/T 234 x 24 x 195 cm

Landschaft bestehend aus:

1 x Rechteck klein mit einseitiger Öffnung 125 007 00

1 x Rollkasten 125 061 00

1 x Spiegelpodest 125 019 00

1 x Stufenpodest 125 022 00

1 x Rampe klein 125 003 00

1 x Dreieckspodest 125 020 00

125 019 SET 1630.25 / **1940.00 €**



Mit Spiegelpodest!



Spielpodestlandschaft

Maße B/H/T 156 x 40 x 234 cm

Landschaft bestehend aus:

1 x Quadrat klein mit beidseitiger Öffnung

125 006 00, 1 x Rollkasten 125 061 00, 1 x

Quadrat groß 125 002 00, 1 x Quadrat klein

125 001 00, 1 x Rampe klein 125 003 00

125 020 SET 1150.42 / **1369.00 €**

**Farbwahl
nötig!**

Tabelle 13
ab Seite 370

Spielpodestlandschaft

Maße B/H/T 195 x 40 x 156 cm

Landschaft bestehend aus:

1 x Rechteck klein mit einseitiger Öffnung

125 007 00, 1 x Rollkasten 125 061 00,

1 x Quadrat groß 125 002 00, 1 x Tunnel mit

Öffnungen über Eck 125 021 00, 1 x Stufen-

podest 125 022 00

125 021 SET 1408.40 / **1676.00 €**

Robuster Tretford-Teppich!

Tretford®-Podestelemente

Spielpodeste mit Tretford-Teppich

Podeste gefertigt aus 18 mm Multiplex Birke. Die Oberfläche ist mit Tretford-Teppich belegt. Ein Traum für die Kleinsten! Bauen Sie Lese- und Spielecken oder sogar eine kleine Theaterbühne. Die Spiellandschaften bieten viel Anreiz und Abwechslung, um die Bewegung und Kreativität der Kinder zu fördern.



Quadrat klein geschlossen

Maße B/H/T: 78 x 24 x 78 cm

125 001 00 242.86 / **289.00 €**



Quadrat klein 2-seitig offen

Maße B/H/T: 78 x 24 x 78 cm

125 006 00 213.45 / **254.01 €**



Rechteck klein 1-seitig offen

Maße B/H/T: 78 x 24 x 39 cm

125 007 00 182.35 / **217.00 €**



Quadrat groß geschlossen

Maße B/H/T: 78 x 40 x 78 cm

125 002 00 368.91 / **439.00 €**



Quadrat Büchertrog

Maße B/H/T: 78 x 40 x 78 cm, Deckel abnehmbar

125 005 00 446.22 / **531.00 €**



Rampe groß

Maße B/H/T: 78 x 24/40 x 78 cm

125 004 00 368.91 / **439.00 €**



Podest "Berg"

Maße B/H/T: 78 x 24/36 x 78 cm

125 015 00 470.59 / **560.00 €**



Podest "Tal"

Maße B/H/T: 78 x 24 x 78 cm

125 016 00 470.59 / **560.00 €**



Rampe klein

Maße B/H/T: 78 x 24 x 78 cm

125 003 00 242.86 / **289.00 €**

Für Spielecken
nach Ihren Wünschen!

Vielfalt
pur



Trapez klein

zum 6-Eck kombinierbar, stapelbar
Maße B/H/T: 125/78 x 30 x 40 cm

125 008 00 315.97 / **376.00 €**



Trapez groß

zum 6-Eck kombinierbar, stapelbar
Maße B/H/T: 125/78 x 40 x 40 cm

125 018 00 347.90 / **414.00 €**



Stufenpodest Trapez

zum 6-Eck kombinierbar, hinten offen
Maße B/H/T: 136/70 x 48 x 40 cm

125 017 00 600.84 / **715.00 €**



Quadrat als Tunnel

Maße B/H/T: 78 x 40 x 78 cm,
2 Öffnungen gegenüber

125 011 00 369.75 / **440.00 €**



Quadrat als Tunnel

Maße B/H/T: 78 x 40 x 78 cm,
2 Öffnungen über Eck

125 021 00 369.75 / **440.00 €**



Glaspodest als Tunnel

Maße B/H/T: 78 x 40 x 78 cm, 2 Öffnungen
mit Sicherheitsglas

125 014 00 652.10 / **776.00 €**



Spiegelpodest

Maße B/H/T: 78 x 24 x 78 cm

125 019 00 432.77 / **515.00 €**



Stufenpodest klein

Maße B/H/T: 78 x 12/24 x 78 cm

125 022 00 400.00 / **476.00 €**



Dreieckspodest

Maße B/H/T: 78 x 24 x 78 cm

125 020 00 290.76 / **346.00 €**



Podest "Großer Tunnel"

Maße B/H/T: 112 x 24/56 x 78 cm

125 009 00 503.36 / **599.00 €**



Rollkasten für Spielpodeste

Maße B/H/T: 70 x 20 x 33 cm

125 061 00 83.19 / **99.00 €**



Rollkasten Trapez

Maße B/H/T: 117/70 x 26 x 36 cm

125 081 00 190.76 / **227.00 €**

Maße B/H/T: 117/70 x 36 x 36 cm

125 082 00 201.68 / **240.00 €**

Bausteinwagen + Spieltische



Materialspielwagen

In diesem Wagen sind alle Spielsachen und Bausteine schnell aufgeräumt. Bei geschlossenem Deckel bietet die Oberplatte genügend Platz für das gemeinsame Spielen. Das Aufräumen geht dank des linoleumbelegten, herausnehmbaren Deckels leise und schnell von der Hand!

Maße B/H/T: 80 x 60 x 80 cm

MSW 1 458.82 / **546.00 €**



Bau- und Konstruktionswagen

unten 4 hohe und 4 flache ErgoTray Boxen, oben flaches Fach ohne Rückwand für Spielekästen, rechts "Bausteingraben". Der Oberboden links ist mit kratzfestem und geräuschkäufendem Linoleum belegt. Maße B/H/T: 108,5 x 60 x 60 cm

123 012 00 584.03 / **695.00 €**

Bau- und Spielinsel

mit 8 flachen und 8 hohen ErgoTray-Boxen ist die Spielinsel A-Toll der perfekte Bauplatz für große Burgen. Der Oberboden ist mit kratzfestem und geräuschkäufendem Linoleum belegt und hat eine 6 cm hohe Aufkantung.

Maße B/H/T: 75 x 72 x 75 cm

A-TOLLCS-24L 707.56 / **842.00 €**



Materialkiste

mit 4 Fächern, fahrbar

Maße B/H/T: 60 x 32 x 60 cm

Fachinnenmaß B/T: ca. 27 x 27 cm

0606 717 00 114.29 / **136.01 €**



Materialwagen

Passend für Baumaterialien, Spielzeug oder auch Bücher neben der Lese- oder Bauecke für die Kinder.

Maße B/H/T: 76 x 65 x 55 cm, mit 4 Fächern

BW2-00 # 290.76 / **346.00 €**

Maße B/H/T: 110 x 65 x 55 cm, mit 6 Fächern

BW3-00 # 351.26 / **418.00 €**

Wellenspiele- und Bücherkiste

Es gibt keine spitzen Ecken, jede Seite und auch die Bodenplatte ist abgerundet. Dank der 4 Rollen steht die Kiste immer da, wo Sie sie brauchen.

Maße B/H/T: 60 x 30 x 60 cm, mit 4 Fächern

WBK-22 213.45 / **254.01 €**

Maße B/H/T: 84 x 30 x 60 cm, mit 6 Fächern

WBK-23 237.82 / **283.01 €**



Spielkiste

oben mit 8 Fächern für Bücher oder Baumaterialien. Inklusive 2 Rollkästen mit Deckel und Polsterauflage.

Maße B/H/T: 106 x 60 x 40 cm

0606 716 00 575.63 / **685.00 €**

**Farbwahl
nötig!**

Tabellen 1, 4, 12
ab Seite 370

Bausteinwand

Für Kreative Köpfe! Bausteinwand mit 9 versetzten Auflagebrettchen zum Türme bauen und verbinden. Bausteine sind nicht im Lieferumfang enthalten.

Maße, B/H/T: 160 x 80 x 8 cm

BSW1 219.33 / **261.00 €**



**Wand-
montage**
30,00/35,70*€



Riesenbausteine

bestehend aus 16 ca. 4–5 cm dicken, und 4–50 cm langen Bausteinen.

BSW1SET 94.96 / **113.00 €**

Bauteppiche + Bodenmatten




Tretford-Teppich

Die natürlichen Materialien des Teppichs sind umweltfreundlich. Sie speichern von Natur aus Feuchtigkeit und geben diese bei trockener Luft wieder an den Raum ab.

Die pflegeleichte Auslegware ist schnittfest (sie franzt nicht aus) und reduziert den Lärm und den Schall in Ihrem Gruppenraum.

Tretford Spielteppiche sind in beliebiger Länge lieferbar.
Die Breite ist immer 200 cm!



Tretford-Teppich rund

Durchmesser 200 cm

TRUND2.. # 473.11 / **563.00 €**

Tretford-Teppich je m²

Bahnbreite immer 200 cm, Preis je m²
bitte geben Sie die Farbnummer mit an!

T... # 99.16 / **118.00 €**

Teppich Maße, B/T: 200 x 200 cm

T2X2 # 396.64 / **472.00 €**

Teppich Maße, B/T: 200 x 300 cm

T2X3 # 594.96 / **708.00 €**



Sitzkissenwagen

passend für 24 Sitzkissen mit einer Stärke von 2 cm und einem Durchmesser von 35 cm, Kissen bitte separat bestellen!
Maße B/H/T: 48 x 65 x 48 cm

SKW-KK1 210.92 / **250.99 €**

6er Set Sitzkissen

Schaumstoffkern mit einem abnehmbarem (Reißverschluss) und waschbarem Baumwollstoffbezug. Wird in den Farben blau, rot, grün und gelb geliefert.

SKW-KK1-SL1.. 77.31 / **92.00 €**

Bodenbelag Tretford® | Tabelle 13

| Bahnbreite 2 m | T...



...564 Bernstein



...516 Kornblume



...555 Gobi



...582 Grapefruit



...568 Mais



...580 Apfel



...585 Orange

RAUMTEILER



Schnell und flexibel Räume erschaffen!

Mit unseren vielgestaltigen Raumteilern erschaffen Sie für die Kinder kleine und spannende Erlebnisräume. Die Stullelemente in einer Höhe von 60 cm passen an unsere Schränke und Regale ab einer Höhe von 60 cm. Die Rahmen der Raumteiler sind aus massiver Buche gefertigt und in den Stollenfarben frei wählbar. Die Füllungen sind aus Multiplex Birke.



**Farbwahl
nötig!**


Tabellen 4, 7, 16
ab Seite 370



Raumteiler "Vollholz"

Füllung aus vollflächigem Sperrholz
Maße B/H/T: 70,5 x 60 x 4 cm


127 001 00 202.52 / **241.00 €**



Raumteiler "Gartenzaun"

Füllung mit Zaun
Maße B/H/T: 70,5 x 60 x 4 cm

127 002 00 257.14 / **306.00 €**



Raumteiler "Bullauge"

Füllung mit Plexiglasskreis
Maße B/H/T: 70,5 x 60 x 4 cm


127 003 00 300.00 / **357.00 €**



Raumteiler "Froschauge"

Füllung mit nach außen gewölbter Halbkugel
Maße B/H/T: 70,5 x 60 x 4/18 cm

127 004 00 419.33 / **499.00 €**



Raumteiler "Stoffdurchgang"

Mit Durchgang zum Krabbeln und Vorhang
Maße B/H/T: 70,5 x 60 x 4 cm

127 005 00 278.99 / **332.00 €**



Raumteiler "Durchblick"

Füllung mit Plexiglas
Maße B/H/T: 70,5 x 60 x 4 cm

127 006 00 310.08 / **369.00 €**



Raumteiler "Durchkrabbel"

Füllung mit gerundeter Öffnung
Maße B/H/T: 70,5 x 60 x 4 cm


127 007 00 241.18 / **287.00 €**



Raumteiler "Spiegel"

Füllung einseitig mit Spiegel
Maße B/H/T: 70,5 x 60 x 4 cm

127 008 00 382.35 / **455.00 €**



Raumteiler "Lochblech"

Füllung mit Lochblech
Maße B/H/T: 70,5 x 60 x 4 cm

127 009 00 367.23 / **437.00 €**



Raumteiler "Welle"

mit Welle aus Sperrholz und Plexiglas
Maße B/H/T: 70,5 x 60 x 4 cm

127 010 00 357.98 / **426.00 €**



Raumteiler "Theater"

Füllung mit Öffnung und Theatervorhang
Maße B/H/T: 70,5 x 60/80 x 4 cm

127 011 00 314.29 / **374.01 €**



Raumteiler "Ausgleich"

Füllung aus 2 Sperrholzelementen
Maße B/H/T: 44,5 – 70,5 x 60 x 4 cm

127 012 00 260.50 / **310.00 €**

**Aktive Raumteiler für Krippen- und Kindergartenkinder.
Dank stabiler Verbinder vielfältig kombinierbar!**



Raumteiler



Raumteiler "Haus"

mit gerundetem Dach, mit Plexiglas hinterlegt
Maße B/H/T: 70,5 x 60/80 x 4 cm

127 013 00 336.97 / **400.99 €**



Raumteiler "5-Eck"

Füllung aus vollflächigem Sperrholz
Maße B/H/T: 70,5 x 60/80 x 4 cm

127 014 00 223.53 / **266.00 €**



Raumteiler "5-Eck Fenster"

Füllung mit Plexiglasfreiform 5-Eck
Maße B/H/T: 70,5 x 60/80 x 4 cm

127 015 00 335.29 / **399.00 €**



Raumteiler "Bistro"

mit gerundeter Öffnung und Ablagebrett
Maße B/H/T: 70,5 x 60/80 x 4 cm

127 016 00 310.08 / **369.00 €**



Raumteiler "Tür"

mit Tür und einseitig mit Kunststoffriegel rot
Maße B/H/T: 70,5 x 60/64 x 4 cm

127 017 00 483.19 / **575.00 €**



Montage
30,00/35,70*€

Verbinder

Verbinder zwischen Einzelementen oder zur Wand hin, 4 Ösen und 1 Stab
Gesamtbreite 8,8 cm

127 018 00 81.51 / **97.00 €**



Standfuß

1 Stück Standfuß,
Halbrund mit Kunststoffgleitern
Maße B/H/T: 1,8 x 9,4 x 25cm

127 019 00 42.02 / **50.00 €**



Trennwände mit nützlichen Oberflächen

Massivholzrahmen mit unterschiedlichen Füllungen auf mobilem Stahlgestell in RAL 9006, mit vier Rollen und Feststellern



Trennwand Tafel grün

vorn und hinten grün
Maße B/H/T: 74 x 137 x 50 cm

127 101 00 528.57 / 629.00 €



Trennwand Tafel weiß

vorn und hinten weiß
Maße B/H/T: 74 x 137 x 50 cm

127 102 00 565.55 / 673.00 €



Trennwand Tafel grün/weiß

vorn grün und hinten weiß
Maße B/H/T: 74 x 137 x 50 cm

127 103 00 545.38 / 649.00 €

magnetisch
und mit
Whiteboard-
marker
beschreibbar



Trennwände



Trennwand Lochblech

vorn und hinten Lochblechfüllung
Maße B/H/T: 74 x 137 x 50 cm

127 104 00 482.36 / **574.01 €**



Trennwand Spiegel

vorn Spiegel und hinten Dekorplatte
Maße B/H/T: 74 x 137 x 50 cm

127 105 00 499.16 / **594.00 €**



Stoffpinnwand
in 08 Orange

Trennwand Stoffpinnwand

vorn und hinten Stoffpinnwand,
mit geräuschkämmenden Eigenschaften
Maße B/H/T: 74 x 137 x 50 cm

127 106 00 465.55 / **554.00 €**



Trennwand Dekor

vorn und hinten Dekorplatte
Maße B/H/T: 74 x 137 x 50 cm


127 107 00 408.40 / **486.00 €**



Stofffarben für Pinnwand | Tabelle 23




01 Weinrot



05 Grau




06 Blau




07 Grün



08 Orange



12 Gelb



13 Hellgrün

WICKELN UND WASCHEN



Praxisorientiert und komfortabel

Unsere Wickelkommoden werden mit einer robusten Arbeitsplatte in weiß mit stark gerundeter Vorderkante gefertigt.

Die Wickelauflagen aus hochwertigem Schaumstoff sind mit einem, mittels Reißverschluss, abnehmbaren Bezug umhüllt. Das verwendete Kunstleder ist phthalatfrei, hautverträglich, hygienisch und leicht zu reinigen. Für eine individuelle Gestaltung wählen Sie aus 11 Kunstlederfarben.

Die Arbeitshöhe ohne Kunstlederauflage beträgt 88 cm, inklusive der Auflage 92 cm. Der 10 cm hohe, zurückgesetzte Sockel gewährt ein nahes Herantreten und sicheres Wickeln. Alle Türen und Schübe sind mit praktischen Kunststoffmuschelgriffen in matter Aluminiumoptik ausgestattet.



Art. Nr. WIC 7013 F

Auszugsmaß Aufstiegshilfe: 60 cm

Stufen mit Antirutschprofil

Art. Nr. WIC 3-24 7 B
Dekor Weiß mit Fronten in Vanillegelb

Ausziehbare Aufstiegshilfe

Die Auszug-Aufstiege lassen sich dank angebrachter Schienenführung und dem praktischen Muschelgriff besonders leicht bewegen.

Der Aufstieg ist sowohl im eingeschobenen als auch im ausgezogenen Zustand durch einen Drehgriff zu verriegeln und zusätzlich komplett abschließbar.

NEU

Optional mit wasserfestem Sockel

Die perfekte Zusammensetzung des weißen Kunststoffes verfügt über keinerlei Quelleigenschaften und garantiert durch seine qualitativ hochwertigen Merkmale eine nahezu unbegrenzte Lebensdauer.



Alle 91 cm tiefen Wickelkommoden mit Aufstiegshilfe haben ein TÜV-Siegel! mit geprüfter Sicherheit!

Art. Nr. WI HR 2

Individuelle Farbgebung

Unsere Wickelkommoden können Sie in vielen Dekoren erhalten.

Gegen Aufpreis sind farbige Fronten aus einer breiten Palette wählbar.

**Farbwahl
nötig!**

Tabellen 1, 14
ab Seite 370

Aufbauservice

Ihre Wickelkommoden werden vor Ort komplett aufgebaut und montiert (Ohne Medienanschluss!).

Bitte beachten Sie, dass für eine problemlose Anlieferung ein Mindesttürmaß von 72 cm benötigt wird. Sollte dies nicht gegeben sein, helfen wir Ihnen gern, eine Lösung zu finden.

Art. Nr. WIC 4013 F

Keinen Platz zum Wickeln?

Dann hilft Ihnen unsere fahrbare Wickelkommode mit einer Breite von nur 70,5 cm. Die leichtläufigen Rollen ermöglichen einen flexiblen Einsatz.

Maße 70,5 x 111 x 71/91 cm



Farben für ErgoTray-boxen: s. Seite 4

Art. Nr. WIC 2-05 7F

Passende Wickelauflage

4 cm dick, mit keilförmiger Aufkantung 4 cm, 11 Farben zur Auswahl: siehe Tabelle Seite 3.

für 71 cm tiefe Wickelkommoden
Maße B/H/T: 67 x 8 x 68 cm

WIC P2 7 135.29 / **161.00 €**

für 91 cm tiefe Wickelkommoden
Maße B/H/T: 67 x 8 x 88 cm

WIC P2 9 150.42 / **179.00 €**



Regal und Tür, mit 6 Einlegeböden
71 cm tief, Tür rechts

WIC 2-03 7F 631.09/ **751.00 €**

71 cm tief, Tür links

WIC 2-04 7F 631.09/ **751.00 €**

91 cm tief, Tür rechts

WIC 2-03 9F 691.60/ **823.00 €**

91 cm tief, Tür links

WIC 2-04 9F 691.60/ **823.00 €**



2 Türen, mit 6 Einlegeböden

71 cm tief

WIC 2-02 7F 722.69/ **860.00 €**

91 cm tief

WIC 2-02 9F 790.76/ **941.00 €**



Regal, mit 6 Einlegeböden

71 cm tief

WIC 2-01 7F 628.57/ **748.00 €**

91 cm tief

WIC 2-01 9F 689.08/ **820.01 €**



mit 8 ErgoTrayboxen, 1 Tür
mit 3 Einlegeböden

71 cm, Tür rechts

WIC 2-08 7F 726.89/ **865.00 €**

71 cm, Tür links

WIC 2-09 7F 726.89/ **865.00 €**

91 cm, Tür rechts

WIC 2-08 9F 796.64/ **948.00 €**

91 cm, Tür links

WIC 2-09 9F 796.64/ **948.00 €**



mit 8 ErgoTrayboxen und Regal
mit 3 Einlegeböden

71 cm tief, Regal rechts

WIC 2-06 7F 678.99/ **808.00 €**

71 cm tief, Regal links

WIC 2-07 7F 678.99/ **808.00 €**

91 cm tief, Regal rechts

WIC 2-06 9F 745.38/ **887.00 €**

91 cm tief, Regal links

WIC 2-07 9F 745.38/ **887.00 €**



mit 16 ErgoTrayboxen

71 cm tief

WIC 2-05 7F 731.93/ **871.00 €**

91 cm tief

WIC 2-05 9F 802.52/ **955.00 €**



mit 4 ErgoTrayboxen, 1 Tür

mit 3 Einlegeböden

71 cm tief, Tür rechts

WIC 2-13 7F 690.76/ **822.00 €**

71 cm tief, Tür links

WIC 2-14 7F 690.76/ **822.00 €**

91 cm tief, Tür rechts

WIC 2-13 9F 757.14/ **901.00 €**

91 cm tief, Tür links

WIC 2-14 9F 757.14/ **901.00 €**



mit 4 ErgoTrayboxen und Regal

mit 3 Einlegeböden

71 cm tief, Regal rechts

WIC 2-11 7F 643.70/ **766.00 €**

71 cm tief, Regal links

WIC 2-12 7F 643.70/ **766.00 €**

91 cm tief, Regal rechts

WIC 2-11 9F 706.72/ **841.00 €**

91 cm tief, Regal links

WIC 2-12 9F 706.72/ **841.00 €**



mit 8 ErgoTrayboxen

71 cm tief

WIC 2-10 7F 660.50/ **786.00 €**

91 cm tief

WIC 2-10 9F 723.53/ **861.00 €**

Wickelkommoden

Sie haben die Wahl!

Alle unsere Wickelkommoden werden mit einer robusten Arbeitsplatte, mit stark gerundeter Vorderkante, in weiß gefertigt.

Ob Sie Ihre Wickelkommode mit Türen, Dekorschüben, Kunststoffschüben oder nur mit einem Regal ausstatten, in jedem Fall können Sie die Kommoden nach Ihren individuellen Bedürfnissen gestalten.

Die praktischen Kunststoffboxen, welche wir in 2 Höhen anbieten, spenden viel Raum für Wickelutensilien, sind leicht zu reinigen und durch das Herausnehmen auch flexibel einsetzbar.

Maße B/H/T: 107 x 113 x 71/91 cm

Innenmaß der ErgoTray-Boxen:

- flach „M“, B/H/T: 27,5 x 7 x 33,7 cm

- hohe „L“, B/H/T: 25,8 x 14,7 x 32 cm



wasserfester Sockel 103er Breite

für 71 cm tiefe Wickelkommoden, aus Kunststoff weiß
Maße B/H/T: 103 x 10 x 65 cm

WIC S 107 7 # 147.48 / **175.50 €**

für 91 cm tiefe Wickelkommoden, aus Kunststoff weiß
Maße B/H/T: 103 x 10 x 85 cm

WIC S 107 9 # 158.82 / **189.00 €**



mit 24 ErgoTrayboxen

71 cm tief

WIC 3-01 7 996.64 / **1186.00 €**

91 cm tief

WIC 3-01 9 1100.00 / **1309.00 €**



mit 16 ErgoTrayboxen, Regal

71 cm tief, Regal mitte, 3 Einlegeböden

WIC 3-02 7 946.22 / **1126.00 €**

91 cm tief

WIC 3-02 9 1043.70 / **1242.00 €**



mit 8 ErgoTrayboxen, 2 Türen

71 cm tief, Boxen links, 6 Einlegeböden

WIC 3-03 7 987.39 / **1174.99 €**

91 cm tief

WIC 3-03 9 1089.92 / **1297.00 €**



mit 12 ErgoTrayboxen

71 cm tief

WIC 3-04 7 889.08 / **1058.01 €**

91 cm tief

WIC 3-04 9 983.19 / **1170.00 €**



mit 8 ErgoTrayboxen, Regal

71 cm tief, Regal mitte, 3 Einlegeböden

WIC 3-05 7 874.79 / **1041.00 €**

91 cm tief

WIC 3-05 9 1005.04 / **1196.00 €**



mit 4 ErgoTrayboxen, 2 Türen

71 cm tief, Boxen links, 6 Einlegeböden

WIC 3-06 7 951.26 / **1132.00 €**

91 cm tief

WIC 3-06 9 1050.42 / **1250.00 €**

Wickelkommoden

Wickeln und Waschen



Aufpreis Softclose je Schub

WIC AP SC 18.49 / **22.00 €**

Passende Wickelauflage

4 cm dick, mit keilförmiger Aufkantung 4 cm, 11 Farben zur Auswahl: siehe Tabelle Seite 3.

für 71 cm tiefe Wickelkommoden
Maße B/H/T: 103 x 8 x 68 cm

WIC P3 7 160.50 / **191.00 €**

für 91 cm tiefe Wickelkommoden
Maße B/H/T: 103 x 8 x 88 cm

WIC P3 9 176.47 / **210.00 €**



mit 12 Dekorschüben

71 cm tief

WIC 3-07 7 1595.80 / **1899.00 €**

91 cm tief

WIC 3-07 9 1759.66 / **2094.00 €**



mit 8 Dekorschüben, Regal

71 cm tief, Regal mitte, 3 Einlegeböden

WIC 3-08 7 1345.38 / **1601.00 €**

91 cm tief

WIC 3-08 9 1484.03 / **1766.00 €**



mit 4 Dekorschüben, 2 Türen

71 cm, Schübe links, 6 Einlegeböden

WIC 3-09 7 1186.55 / **1411.99 €**

91 cm

WIC 3-09 9 1309.24 / **1558.00 €**



mit 15 Dekorschüben

71 cm tief

WIC 3-10 7 1817.65 / **2163.00 €**

91 cm tief

WIC 3-10 9 2003.36 / **2384.00 €**



mit 10 Dekorschüben, Regal

71 cm tief, Regal mitte, 3 Einlegeböden

WIC 3-11 7 1493.28 / **1777.00 €**

91 cm tief

WIC 3-11 9 1646.22 / **1959.00 €**



mit 5 Dekorschüben, 2 Türen

71 cm tief, Schübe links, 6 Einlegeböden

WIC 3-12 7 1259.66 / **1499.00 €**

91 cm tief

WIC 3-12 9 1389.92 / **1654.00 €**



mit Regalen

71 cm tief, mit 9 Einlegeböden

WIC 3-13 7 842.86 / **1003.00 €**

91 cm tief

WIC 3-13 9 930.25 / **1107.00 €**



mit 3 Türen

71 cm tief, mit 9 Einlegeböden

WIC 3-14 7 938.66 / **1117.01 €**

91 cm tief

WIC 3-14 9 1035.29 / **1232.00 €**



mit 2 Türen, mittig Regal

71 cm tief, mit 9 Einlegeböden

WIC 3-15 7 891.60 / **1061.00 €**

91 cm tief

WIC 3-15 9 984.87 / **1172.00 €**

Schonen Sie Ihren Rücken!

Nutzen Sie unsere ausziehbaren Aufstiegshilfen. Die Stufen sind mit Antirutschprofil belegt. So können die Kleinen selbständig, mit leichter Hilfestellung auf die Kommode steigen. Dies fördert zudem die Motorik.

Die seitlich angebrachte Schienenführung, Rollen an der Unterseite, sowie der Muschelgriff, ermöglichen ein leichtes Bewegen des Aufstiegs. Diese ist sowohl im eingeschobenen als auch im ausgezogenen Zustand durch einen Drehgriff zu verriegeln und zusätzlich komplett abschließbar.



Alle 91 cm tiefen Wickelkommoden mit Aufstiegshilfe haben ein TÜV-Siegel! mit geprüfter Sicherheit!



Wickelkommoden mit Aufstiegshilfe in 107 cm Breite

Maße B/H/T: 107 x 113 x 71/91 cm



mit 16 ErgoTrayboxen

71 cm tief, Aufstieg links

WIC 3-16 7 1410.08 / **1678.00 €**

71 cm tief, Aufstieg rechts

WIC 3-17 7 1410.08 / **1678.00 €**

91 cm tief, Aufstieg links

WIC 3-16 9 1555.46 / **1851.00 €**

91 cm tief, Aufstieg rechts

WIC 3-17 9 1555.46 / **1851.00 €**



mit 8 ErgoTrayboxen

71 cm tief, Aufstieg links

WIC 3-18 7 1338.66 / **1593.01 €**

71 cm tief, Aufstieg rechts

WIC 3-19 7 1338.66 / **1593.01 €**

91 cm tief, Aufstieg links

WIC 3-18 9 1475.63 / **1756.00 €**

91 cm tief, Aufstieg rechts

WIC 3-19 9 1475.63 / **1756.00 €**



mit Regal

71 cm tief, 6 Einlegeböden, Aufstieg links

WIC 3-20 7 1307.56 / **1556.00 €**

71 cm tief, Aufstieg rechts

WIC 3-21 7 1307.56 / **1556.00 €**

91 cm tief, Aufstieg links

WIC 3-20 9 1440.34 / **1714.00 €**

91 cm tief, Aufstieg rechts

WIC 3-21 9 1440.34 / **1714.00 €**



mit 2 Türen

71 cm tief, 6 Einlegeböden, Aufstieg links

WIC 3-22 7 1400.00 / **1666.00 €**

71 cm tief, Aufstieg rechts

WIC 3-23 7 1400.00 / **1666.00 €**

91 cm tief, Aufstieg links

WIC 3-22 9 1543.70 / **1837.00 €**

91 cm tief, Aufstieg rechts

WIC 3-23 9 1543.70 / **1837.00 €**



mit 8 Dekorschüben

71 cm tief, Aufstieg links

WIC 3-24 7 1809.24 / **2153.00 €**

71 cm tief, Aufstieg rechts

WIC 3-25 7 1809.24 / **2153.00 €**

91 cm tief, Aufstieg links

WIC 3-24 9 1994.96 / **2374.00 €**

91 cm tief, Aufstieg rechts

WIC 3-25 9 1994.96 / **2374.00 €**



mit 10 Dekorschüben

71 cm tief, Aufstieg links

WIC 3-26 7 1957.14 / **2329.00 €**

71 cm tief, Aufstieg rechts

WIC 3-27 7 1957.14 / **2329.00 €**

91 cm tief, Aufstieg links

WIC 3-26 9 2155.46 / **2565.00 €**

91 cm tief, Aufstieg rechts

WIC 3-27 9 2155.46 / **2565.00 €**

passende Wickelauflage

4 cm dick, mit keilförmiger Aufkantung 4 cm, 11 Farben zur Auswahl: siehe Tabelle Seite 3.

für 71 cm tiefe Wickelkommoden
Maße B/H/T: 103 x 8 x 68 cm

WIC P3 7 160.50 / **191.00 €**

für 91 cm tiefe Wickelkommoden
Maße B/H/T: 103 x 8 x 88 cm

WIC P3 9 176.47 / **210.00 €**

wasserfester Sockel 103er Breite

für 71 cm tiefe Wickelkommoden, Kunststoff weiß
Maße B/H/T: 103 x 10 x 65 cm

WIC S 107 7 # 147.48 / **175.50 €**

für 91 cm tiefe Wickelkommoden, Kunststoff weiß
Maße B/H/T: 103 x 10 x 85 cm

WIC S 107 9 # 158.82 / **189.00 €**

+ Aufstieg

Wickelkommoden

Wickeln und Waschen

Wickelkommoden mit Aufstieg in 143 cm Breite

Maße B/H/T: 143 x 113 x 71/91 cm

Mit integriertem Aufstieg!

wasserfester Sockel 143er Breite

für 71 cm tiefe Wickelkommoden, aus Kunststoff weiß
Maße B/H/T: 143 x 10 x 65 cm

WIC S 143 7 # 198,74 / **236.50 €**

für 91 cm tiefe Wickelkommoden, aus Kunststoff weiß
Maße B/H/T: 143 x 10 x 85 cm

WIC S 143 9 # 216,39 / **257.50 €**

passende Wickelauflage

4 cm dick, mit keilförmiger Aufkantung 4 cm, 11 Farben zur Auswahl: siehe Tabelle Seite 3.

für 71 cm tiefe Wickelkommoden
Maße B/H/T: 139 x 8 x 68 cm

WIC P4 7 184,87 / **220.00 €**

für 91 cm tiefe Wickelkommoden
Maße B/H/T: 139 x 8 x 88 cm

WIC P4 9 205,04 / **244.00 €**



Aufpreis Softclose je Schub

WIC AP SC 18,49 / **22.00 €**



AusziehAufstieg



mit 24 ErgoTrayboxen

71 cm tief, Aufstieg links

WIC 4-01 7 1749,58 / **2082.00 €**

71 cm tief, Aufstieg rechts

WIC 4-02 7 1749,58 / **2082.00 €**

91 cm tief, Aufstieg links

WIC 4-01 9 1928,57 / **2295.00 €**

91 cm tief, Aufstieg rechts

WIC 4-02 9 1928,57 / **2295.00 €**



mit 12 ErgoTrayboxen

71 cm tief, Aufstieg links

WIC 4-03 7 1642,02 / **1954.00 €**

71 cm tief, Aufstieg rechts

WIC 4-04 7 1642,02 / **1954.00 €**

91 cm tief, Aufstieg links

WIC 4-03 9 1810,92 / **2154.99 €**

91 cm tief, Aufstieg rechts

WIC 4-04 9 1810,92 / **2154.99 €**



mit Regal

71 cm tief, 9 Einlegeböden, Aufstieg links

WIC 4-05 7 1595,80 / **1899.00 €**

71 cm tief, Aufstieg rechts

WIC 4-06 7 1595,80 / **1899.00 €**

91 cm tief, Aufstieg links

WIC 4-05 9 1759,66 / **2094.00 €**

91 cm tief, Aufstieg rechts

WIC 4-06 9 1759,66 / **2094.00 €**



mit 3 Türen

71 cm tief, 9 Einlegeböden, Aufstieg links

WIC 4-07 7 1690,76 / **2012.00 €**

71 cm tief, Aufstieg rechts

WIC 4-08 7 1690,76 / **2012.00 €**

91 cm tief, Aufstieg links

WIC 4-07 9 1864,71 / **2219.00 €**

91 cm tief, Aufstieg rechts

WIC 4-08 9 1864,71 / **2219.00 €**



mit 12 Dekorschüben

71 cm tief, Aufstieg links

WIC 4-09 7 2349,58 / **2796.00 €**

71 cm tief, Aufstieg rechts

WIC 4-10 7 2349,58 / **2796.00 €**

91 cm tief, Aufstieg links

WIC 4-09 9 2589,08 / **3081.01 €**

91 cm tief, Aufstieg rechts

WIC 4-10 9 2589,08 / **3081.01 €**



mit 15 Dekorschüben

71 cm tief, Aufstieg links

WIC 4-11 7 2570,59 / **3059.00 €**

71 cm tief, Aufstieg rechts

WIC 4-12 7 2570,59 / **3059.00 €**

91 cm tief, Aufstieg links

WIC 4-11 9 2831,93 / **3370.00 €**

91 cm tief, Aufstieg rechts

WIC 4-12 9 2831,93 / **3370.00 €**

Kurze Wege!

Wickelkommoden mit Waschbecken

Alle Arbeitsplatten sind robust, widerstandsfähig und wasserabweisend.

Das Edelstahlwaschbecken (41,5 x 29,5 x 15 cm) ist rostfrei, resistent gegen übliche Haushaltschemikalien, korrosions- und hitzebeständig. Ablauf und Überlaufgarnitur sind bereits im Lieferumfang enthalten.

Maße B/H/T: 143 x 113 x 71/91 cm



Art. Nr. WIC 3-18 7 W

passende Wickelauflage

4 cm dick, mit keilförmiger Aufkantung 4 cm, 11 Farben zur Auswahl: siehe Tabelle Seite 3.

für 71 cm tiefe Wickelkommoden
Maße B/H/T: 103 x 8 x 68 cm

WIC P3 7 160.50 / **191.00 €**

für 91 cm tiefe Wickelkommoden
Maße B/H/T: 103 x 8 x 88 cm

WIC P3 9 176.47 / **210.00 €**

Mischbatterie

für Hochdruck mit schwenkbarem Rohrauslauf, verchromt

KG 023 121.01 / **144.00 €**

für Hochdruck mit schwenkbarem Rohrauslauf und ausziehbarem Schlauch, verchromt

KG 024 231.09 / **275.00 €**

Ihre Wickelkommoden werden vor Ort komplett montiert (Ohne Medienanschluss!).

Bitte beachten Sie, dass für eine problemlose Anlieferung ein Mindesttürmaß von 72 cm benötigt wird. Sollte dies nicht gegeben sein, helfen wir Ihnen gern, eine Lösung zu finden.



Wickelkommoden mit Waschbecken in 143 cm Breite



Alle 91 cm tiefen Wickelkommoden mit Aufstiegshilfe haben ein TÜV-Siegel! mit geprüfter Sicherheit!



wasserfester Sockel 143er Breite

für 71 cm tiefe Wickelkommoden, aus Kunststoff weiß
Maße B/H/T: 143 x 10 x 65 cm

WIC S 143 7 # 198.74 / **236.50 €**

für 91 cm tiefe Wickelkommoden, aus Kunststoff weiß
Maße B/H/T: 143 x 10 x 85 cm

WIC S 143 9 # 216.39 / **257.50 €**



mit 16 ErgoTrayboxen

71 cm tief, Aufstieg links, Waschbecken rechts
WIC 3-16 7 W 2128.57 / **2533.00 €**

71 cm tief, Aufstieg rechts, Waschbecken links
WIC 3-17 7 W 2128.57 / **2533.00 €**

91 cm tief, Aufstieg links, Waschbecken rechts
WIC 3-16 9 W 2345.38 / **2791.00 €**

91 cm tief, Aufstieg rechts, Waschbecken links
WIC 3-17 9 W 2345.38 / **2791.00 €**



mit 8 ErgoTrayboxen

71 cm tief, Aufstieg links, Waschbecken rechts
WIC 3-18 7 W 2057.14 / **2448.00 €**

71 cm tief, Aufstieg rechts, Waschbecken links
WIC 3-19 7 W 2057.14 / **2448.00 €**

91 cm tief, Aufstieg links, Waschbecken rechts
WIC 3-18 9 W 2267.23 / **2698.00 €**

91 cm tief, Aufstieg rechts, Waschbecken links
WIC 3-19 9 W 2267.23 / **2698.00 €**



mit Regal, 6 Einlegeböden

71 cm tief, Aufstieg links, Waschbecken rechts
WIC 3-20 7 W 2025.21 / **2410.00 €**

71 cm tief, Aufstieg rechts, Waschbecken links
WIC 3-21 7 W 2025.21 / **2410.00 €**

91 cm tief, Aufstieg links, Waschbecken rechts
WIC 3-20 9 W 2231.93 / **2656.00 €**

91 cm tief, Aufstieg rechts, Waschbecken links
WIC 3-21 9 W 2231.93 / **2656.00 €**



mit 2 Türen, 6 Einlegeböden

71 cm tief, Aufstieg links, Waschbecken rechts
WIC 3-22 7 W 2117.65 / **2520.00 €**

71 cm tief, Aufstieg rechts, Waschbecken links
WIC 3-23 7 W 2117.65 / **2520.00 €**

91 cm tief, Aufstieg links, Waschbecken rechts
WIC 3-22 9 W 2334.45 / **2778.00 €**

91 cm tief, Aufstieg rechts, Waschbecken links
WIC 3-23 9 W 2334.45 / **2778.00 €**



mit 8 Dekorschüben

71 cm tief, Aufstieg links, Waschbecken rechts
WIC 3-24 7 W 2520.17 / **2999.00 €**

71 cm tief, Aufstieg rechts, Waschbecken links
WIC 3-25 7 W 2528.57 / **3009.00 €**

91 cm tief, Aufstieg links, Waschbecken rechts
WIC 3-24 9 W 2785.71 / **3314.99 €**

91 cm tief, Aufstieg rechts, Waschbecken links
WIC 3-25 9 W 2785.71 / **3314.99 €**



mit 10 Dekorschüben

71 cm tief, Aufstieg links, Waschbecken rechts
WIC 3-26 7 W 2675.63 / **3184.00 €**

71 cm tief, Aufstieg rechts, Waschbecken links
WIC 3-27 7 W 2675.63 / **3184.00 €**

91 cm tief, Aufstieg links, Waschbecken rechts
WIC 3-26 9 W 2947.06 / **3507.00 €**

91 cm tief, Aufstieg rechts, Waschbecken links
WIC 3-27 9 W 2947.06 / **3507.00 €**

Wickelkommoden mit Waschbecken in 179 cm Breite

Eine weitere Option zur individuellen Nutzung Ihrer Wickelkommode bieten unsere Dekorschubladen. Die Rollenführung inklusive weißer Stahlzargenblenden sowie der Muschelgriff in der Dekorfront ermöglichen ein leichtes Handling.

Schubladeninnenmaße:

- bei 4 Schüben übereinander B/H/T ca. 28 x 19 x 52 cm
- bei 5 Schüben übereinander B/H/T ca. 28 x 15 x 52 cm

Unsere Softcloseschließung gewährleistet ein saches Zurückführen der Schubladen. Diese laufen auf einem Teilauszug mit Stahlzarge 55 cm ausziehbar.

Maße B/H/T: 179 x 113 x 71/91 cm

Mischbatterie

Hochdruck, schwenkbarer Rohrauslauf, verchromt

KG 023 121.01 / **144.00 €**

zzgl. ausziehbarer Brause

KG 024 231.09 / **275.00 €**

wasserfester Sockel 179er Breite

für 71 cm Tiefe, Kunststoff weiß, Maße B/H/T: 179 x 10 x 65 cm

WIC S 179 7 # 251.26 / **299.00 €**

für 91 cm Tiefe, Kunststoff weiß, Maße B/H/T: 179 x 10 x 85 cm

WIC S 179 9 # 273.53 / **325.50 €**

passende Wickelauflage

4 cm dick, mit keilförmiger Aufkantung 4 cm, 11 Farben zur Auswahl: siehe Tabelle Seite 3.

für 71 cm tiefe Wickelkommoden
Maße B/H/T: 139 x 8 x 68 cm

WIC P4 7 184.87 / **220.00 €**

für 91 cm tiefe Wickelkommoden
Maße B/H/T: 139 x 8 x 88 cm

WIC P4 9 205.04 / **244.00 €**



mit 24 ErgoTrayboxen

71 cm tief, Aufstieg links, Waschbecken rechts

WIC 4-01 7 W 2508.40 / **2985.00 €**

71 cm tief, Aufstieg rechts, Waschbecken links

WIC 4-02 7 W 2508.40 / **2985.00 €**

91 cm tief, Aufstieg links, Waschbecken rechts

WIC 4-01 9 W 2765.55 / **3291.00 €**

91 cm tief, Aufstieg rechts, Waschbecken links

WIC 4-02 9 W 2765.55 / **3291.00 €**



mit 12 ErgoTrayboxen

71 cm tief, Aufstieg links, Waschbecken rechts

WIC 4-03 7 W 2401.68 / **2858.00 €**

71 cm tief, Aufstieg rechts, Waschbecken links

WIC 4-04 7 W 2401.68 / **2858.00 €**

91 cm tief, Aufstieg links, Waschbecken rechts

WIC 4-03 9 W 2647.90 / **3151.00 €**

91 cm tief, Aufstieg rechts, Waschbecken links

WIC 4-04 9 W 2647.90 / **3151.00 €**



mit Regal, 9 Einlegeböden

71 cm tief, Aufstieg links, Waschbecken rechts

WIC 4-05 7 W 2355.46 / **2803.00 €**

71 cm tief, Aufstieg rechts, Waschbecken links

WIC 4-06 7 W 2355.46 / **2803.00 €**

91 cm tief, Aufstieg links, Waschbecken rechts

WIC 4-05 9 W 2595.80 / **3089.00 €**

91 cm tief, Aufstieg rechts, Waschbecken links

WIC 4-06 9 W 2595.80 / **3089.00 €**



mit 3 Türen, 9 Einlegeböden

71 cm tief, Aufstieg links, Waschbecken rechts

WIC 4-07 7 W 2449.58 / **2915.00 €**

71 cm tief, Aufstieg rechts, Waschbecken links

WIC 4-08 7 W 2449.58 / **2915.00 €**

91 cm tief, Aufstieg links, Waschbecken rechts

WIC 4-07 9 W 2700.84 / **3214.00 €**

91 cm tief, Aufstieg rechts, Waschbecken links

WIC 4-08 9 W 2700.84 / **3214.00 €**



mit 12 Dekorschüben

71 cm tief, Aufstieg links, Waschbecken rechts

WIC 4-09 7 W 3108.40 / **3699.00 €**

71 cm tief, Aufstieg rechts, Waschbecken links

WIC 4-10 7 W 3108.40 / **3699.00 €**

91 cm tief, Aufstieg links, Waschbecken rechts

WIC 4-09 9 W 3426.05 / **4077.00 €**

91 cm tief, Aufstieg rechts, Waschbecken links

WIC 4-10 9 W 3426.05 / **4077.00 €**



mit 15 Dekorschüben

71 cm tief, Aufstieg links, Waschbecken rechts

WIC 4-11 7 W 3329.41 / **3962.00 €**

71 cm tief, Aufstieg rechts, Waschbecken links

WIC 4-12 7 W 3329.41 / **3962.00 €**

91 cm tief, Aufstieg links, Waschbecken rechts

WIC 4-11 9 W 3668.91 / **4366.00 €**

91 cm tief, Aufstieg rechts, Waschbecken links

WIC 4-12 9 W 3668.91 / **4366.00 €**

Ist heute Badetag?

Wickelkommoden mit Badewanne

in 213 cm Breite Maße B/H/T: 213 x 113 x 71/91 cm

passende Wickelauflage
 4 cm dick, mit keilförmiger Aufkantung 4 cm, 11 Farben zur Auswahl: siehe Tabelle Seite 3.

für 71 cm tiefe Wickelkommoden
 Maße B/H/T: 103 x 8 x 68 cm

WIC P3 7 160.50 / **191.00 €**

für 91 cm tiefe Wickelkommoden
 Maße B/H/T: 103 x 8 x 88 cm

WIC P3 9 176.47 / **210.00 €**

wasserfester Sockel 213er Breite

für 71 cm tiefe Wickelkommoden, aus Kunststoff weiß
 Maße B/H/T: 213 x 10 x 65 cm

WIC S 213 7 # 286.55 / **340.99 €**

für 91 cm tiefe Wickelkommoden, Kunststoff weiß, Maße B/H/T: 213 x 10 x 85 cm

WIC S 213 9 # 304.20 / **362.00 €**



Wickelkommode mit Badewanne rechts



mit 16 ErgoTrayboxen

71 cm tief, Aufstieg links, Badewanne rechts	WIC 3-16 7 B	3873.11 /	4609.00 €
71 cm tief, Aufstieg rechts, Badewanne links	WIC 3-17 7 B	3873.11 /	4609.00 €
91 cm tief, Aufstieg links, Badewanne rechts	WIC 3-16 9 B	4080.67 /	4856.00 €
91 cm tief, Aufstieg rechts, Badewanne links	WIC 3-17 9 B	4080.67 /	4856.00 €



mit 8 Dekorschüben

71 cm tief, Aufstieg links, Badewanne rechts	WIC 3-24 7 B	4272.27 /	5084.00 €
71 cm tief, Aufstieg rechts, Badewanne links	WIC 3-25 7 B	4272.27 /	5084.00 €
91 cm tief, Aufstieg links, Badewanne rechts	WIC 3-24 9 B	4520.17 /	5379.00 €
91 cm tief, Aufstieg rechts, Badewanne links	WIC 3-25 9 B	4520.17 /	5379.00 €



mit 10 Dekorschüben

71 cm tief, Aufstieg links, Badewanne rechts	WIC 3-26 7 B	4420.17 /	5260.00 €
71 cm tief, Aufstieg rechts, Badewanne links	WIC 3-27 7 B	4420.17 /	5260.00 €
91 cm tief, Aufstieg links, Badewanne rechts	WIC 3-26 9 B	4682.35 /	5572.00 €
91 cm tief, Aufstieg rechts, Badewanne links	WIC 3-27 9 B	4682.35 /	5572.00 €



mit 8 ErgoTrayboxen

71 cm tief, Aufstieg links, Badewanne rechts	WIC 3-18 7 B	3801.68 /	4524.00 €
71 cm tief, Aufstieg rechts, Badewanne links	WIC 3-19 7 B	3801.68 /	4524.00 €
91 cm tief, Aufstieg links, Badewanne rechts	WIC 3-18 9 B	2267.23 /	2698.00 €
91 cm tief, Aufstieg rechts, Badewanne links	WIC 3-19 9 B	4001.68 /	4762.00 €



mit Regal, 6 Einlegeböden

71 cm tief, Aufstieg links, Badewanne rechts	WIC 3-20 7 B	3770.59 /	4487.00 €
71 cm tief, Aufstieg rechts, Badewanne links	WIC 3-21 7 B	3770.59 /	4487.00 €
91 cm tief, Aufstieg links, Badewanne rechts	WIC 3-20 9 B	3968.07 /	4722.00 €
91 cm tief, Aufstieg rechts, Badewanne links	WIC 3-21 9 B	3968.07 /	4722.00 €



mit 2 Türen, 6 Einlegeböden

71 cm tief, Aufstieg links, Badewanne rechts	WIC 3-22 7 B	3863.87 /	4598.01 €
71 cm tief, Aufstieg rechts, Badewanne links	WIC 3-23 7 B	3863.87 /	4598.01 €
91 cm tief, Aufstieg links, Badewanne rechts	WIC 3-22 9 B	4068.91 /	4842.00 €
91 cm tief, Aufstieg rechts, Badewanne links	WIC 3-23 9 B	4068.91 /	4842.00 €

Wickelkommoden mit Badewanne in 249 cm Breite

Ihre Wickelkommoden werden vor Ort komplett montiert (Ohne Medienanschluss!).
B/H/T: 249 x 113 x 71/91 cm

Die Kinder- und Säuglingsbadewanne aus Acryl, in der Farbe weiß, ist inklusive Ablauf- und Überlaufgarnitur.
Außenmaße L x B x T: 91 x 51 x 26,5 cm



wasserfester Sockel 249er Breite

aus Kunststoff weiß, Maße B/H: 249 x 10 cm
T 65 cm für 71 cm tiefe Wickelkommoden

WIC S 249 7 # 338.66 / **403.01 €**

T 85 cm für 91 cm tiefe Wickelkommoden

WIC S 249 9 # 360.08 / **428.50 €**

passende Wickelaufgabe

4 cm dick, mit keilförmiger Aufkantung 4 cm, 11 Farben zur Auswahl: siehe Tabelle Seite 3.

für 71 cm tiefe Wickelkommoden
Maße B/H/T: 139 x 8 x 68 cm

WIC P4 7 184.87 / **220.00 €**

für 91 cm tiefe Wickelkommoden
Maße B/H/T: 139 x 8 x 88 cm

WIC P4 9 205.04 / **244.00 €**



Alle 91 cm tiefen Wickelkommoden mit Aufstiegshilfe haben ein TÜV-Siegel! mit geprüfter Sicherheit!



mit 24 ErgoTrayboxen

71 cm tief, Aufstieg links, Badewanne rechts
WIC 4-01 7 B 4148.74 / **4937.00 €**

71 cm tief, Aufstieg rechts, Badewanne links
WIC 4-02 7 B 4148.74 / **4937.00 €**

91 cm tief, Aufstieg links, Badewanne rechts
WIC 4-01 9 B 4384.03 / **5217.00 €**

91 cm tief, Aufstieg rechts, Badewanne links
WIC 4-02 9 B 4384.03 / **5217.00 €**



mit 12 ErgoTrayboxen

71 cm tief, Aufstieg links, Badewanne rechts
WIC 4-03 7 B 4041.18 / **4809.00 €**

71 cm tief, Aufstieg rechts, Badewanne links
WIC 4-04 7 B 4041.18 / **4809.00 €**

91 cm tief, Aufstieg links, Badewanne rechts
WIC 4-03 9 B 4266.39 / **5077.00 €**

91 cm tief, Aufstieg rechts, Badewanne links
WIC 4-04 9 B 4266.39 / **5077.00 €**



mit 3 Türen, 9 Einlegeböden

71 cm tief, Aufstieg links, Badewanne rechts
WIC 4-07 7 B 4089.92 / **4867.00 €**

71 cm tief, Aufstieg rechts, Badewanne links
WIC 4-08 7 B 4089.92 / **4867.00 €**

91 cm tief, Aufstieg links, Badewanne rechts
WIC 4-07 9 B 4318.49 / **5139.00 €**

91 cm tief, Aufstieg rechts, Badewanne links
WIC 4-08 9 B 4318.49 / **5139.00 €**



mit 12 Dekorschüben

71 cm tief, Aufstieg links, Badewanne rechts
WIC 4-09 7 B 4747.06 / **5649.00 €**

71 cm tief, Aufstieg rechts, Badewanne links
WIC 4-10 7 B 4747.06 / **5649.00 €**

91 cm tief, Aufstieg links, Badewanne rechts
WIC 4-09 9 B 5042.86 / **6001.00 €**

91 cm tief, Aufstieg rechts, Badewanne links
WIC 4-10 9 B 5041.18 / **5999.00 €**



mit 15 Dekorschüben

71 cm tief, Aufstieg links, Badewanne rechts
WIC 4-11 7 B 4968.91 / **5913.00 €**

71 cm tief, Aufstieg rechts, Badewanne links
WIC 4-12 7 B 4968.91 / **5913.00 €**

91 cm tief, Aufstieg links, Badewanne rechts
WIC 4-11 9 B 5286.55 / **6290.99 €**

91 cm tief, Aufstieg rechts, Badewanne links
WIC 4-12 9 B 5286.55 / **6290.99 €**



mit Regal, 9 Einlegeböden

71 cm tief, Aufstieg links, Badewanne rechts
WIC 4-05 7 B 3994.12 / **4753.00 €**

71 cm tief, Aufstieg rechts, Badewanne links
WIC 4-06 7 B 3994.12 / **4753.00 €**

91 cm tief, Aufstieg links, Badewanne rechts
WIC 4-05 9 B 4213.45 / **5014.01 €**

91 cm tief, Aufstieg rechts, Badewanne links
WIC 4-06 9 B 4213.45 / **5014.01 €**

+ Waschbecken + Badewanne + Aufstieg

Wickelkommoden

Wickeln und Waschen

249 cm Breite

Maße B/H/T: 249 x 113 x 71/91 cm

passende Wickelauflage

Für 249er Breite:

Maße B/H/T: 103 x 8 x 68 cm

WIC P3 7 160.50 / **191.00 €**

Maße B/H/T: 103 x 8 x 88 cm

WIC P3 9 176.47 / **210.00 €**

Für 285er Breite:

Maße B/H/T: 139 x 8 x 68 cm

WIC P4 7 184.87 / **220.00 €**

Maße B/H/T: 139 x 8 x 88 cm

WIC P4 9 205.04 / **244.00 €**



mit 16 ErgoTrayboxen

71 cm tief, Aufstieg links, Badewanne rechts

WIC 3-16 7BW 4567.23 / **5435.00 €**

71 cm tief, Aufstieg rechts, Badewanne links

WIC 3-17 7BW 4567.23 / **5435.00 €**

91 cm tief, Aufstieg links, Badewanne rechts

WIC 3-16 9BW 4844.54 / **5765.00 €**

91 cm tief, Aufstieg rechts, Badewanne links

WIC 3-17 9BW 4844.54 / **5765.00 €**



mit 10 Dekorschüben

71 cm tief, Aufstieg links, Badewanne rechts

WIC 3-26 7BW 5114.29 / **6086.01 €**

71 cm tief, Aufstieg rechts, Badewanne links

WIC 3-27 7BW 5114.29 / **6086.01 €**

91 cm tief, Aufstieg links, Badewanne rechts

WIC 3-26 9BW 5447.06 / **6482.00 €**

91 cm tief, Aufstieg rechts, Badewanne links

WIC 3-27 9BW 5447.06 / **6482.00 €**

285 cm Breite

Maße B/H/T: 285 x 113 x 71/91 cm

mit 24 ErgoTrayboxen

71 cm tief, Aufstieg links, Badewanne rechts

WIC 4-01 7BW 4880.67 / **5808.00 €**

71 cm tief, Aufstieg rechts, Badewanne links

WIC 4-02 7BW 4880.67 / **5808.00 €**

91 cm tief, Aufstieg links, Badewanne rechts

WIC 4-01 9BW 5189.08 / **6175.01 €**

91 cm tief, Aufstieg rechts, Badewanne links

WIC 4-02 9BW 5189.08 / **6175.01 €**



mit 12 Dekorschüben

71 cm tief, Aufstieg links, Badewanne rechts

WIC 4-09 7BW 5480.67 / **6522.00 €**

71 cm tief, Aufstieg rechts, Badewanne links

WIC 4-10 7BW 5480.67 / **6522.00 €**

91 cm tief, Aufstieg links, Badewanne rechts

WIC 4-09 9BW 5850.42 / **6962.00 €**

91 cm tief, Aufstieg rechts, Badewanne links

WIC 4-10 9BW 5850.42 / **6962.00 €**

wasserfester Sockel 285er Breite

Kunststoff weiß, Maße B/H: 285 x 10 cm
T 65 cm, für 71 cm tiefe Wickelkommoden

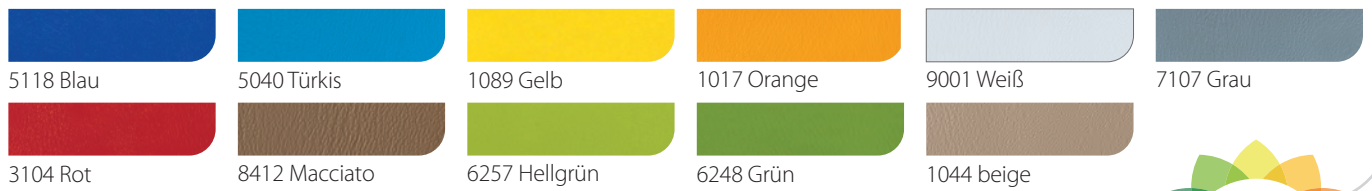
WIC S 285 7 # 389.92/ **464.00 €**

T 85 cm, für 91 cm tiefe Wickelkommoden

WIC S 285 9 # 417.65 / **497.00 €**

Kunstleder | Tabelle 14

flammschützend nach EN 1021- 1+2 | Öko-TEX zertifiziert, Standard 100
Trägergewebe, 100% PES | Beschichtung, 100% PVC | ca. 450 g/m²

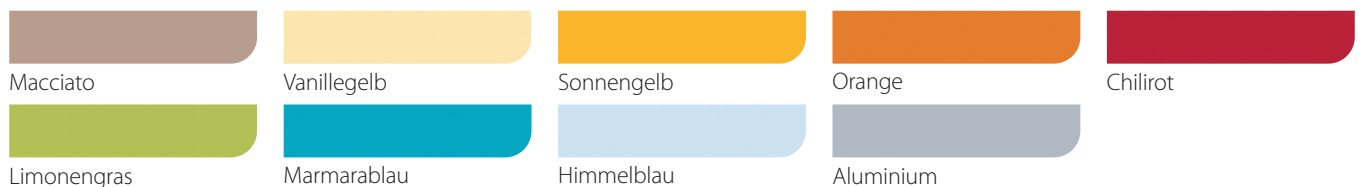


Dekore | Tabelle 1

Standard Dekore



Weitere Dekore für Fronten (Aufpreis je Artikel 49.16 | 58.50 € | Ausführung der Kanten immer in Korpusfarbe)



Wickelkommoden

+ Aufgang

Wickelkommoden mit Aufgang in 143 cm Breite

Der integrierte Aufgang wird durch eine Tür mit Sicherheitsschloss verriegelt und bietet genügend Platz, um auf die Wickelfläche zu Krabbeln. Alle Stufen sind mit Antirutschprofil belegt.

Nutzen Sie den Aufgang, um Ihren Rücken zu schonen! Die Kleinen können zudem selbständig auf die Kommode steigen, was gleichzeitig Motorik und Gleichgewichtssinn des Kindes fördert.

Maße B/H/T: 143 x 113 x 71/91 cm



Integrierter Aufstiegsaufgang hinter verschlossbarer Tür



wasserfester Sockel 143er Breite

für 71 cm tiefe Wickelkommoden, aus Kunststoff weiß
Maße B/H/T: 143 x 10 x 65 cm

WIC S 143 7 # 198.74/ **236.50 €**

für 91 cm tiefe Wickelkommoden, aus Kunststoff weiß
Maße B/H/T: 143 x 10 x 85 cm

WIC S 143 9 # 216.39/ **257.50 €**



mit 24 ErgoTrayboxen

71 cm tief, Aufstieg links

WIC 4-13 7 1749.58/ **2082.00 €**

71 cm tief, Aufstieg rechts

WIC 4-14 7 1749.58/ **2082.00 €**

91 cm tief, Aufstieg links

WIC 4-13 9 1928.57/ **2295.00 €**

91 cm tief, Aufstieg rechts

WIC 4-14 9 1928.57/ **2295.00 €**



mit 12 ErgoTrayboxen

71 cm tief, Aufstieg links

WIC 4-15 7 1642.02/ **1954.00 €**

71 cm tief, Aufstieg rechts

WIC 4-16 7 1642.02/ **1954.00 €**

91 cm tief, Aufstieg links

WIC 4-15 9 1810.92/ **2154.99 €**

91 cm tief, Aufstieg rechts

WIC 4-16 9 1810.92/ **2154.99 €**



mit Regal

71 cm tief, 9 Einlegeböden, Aufstieg links

WIC 4-17 7 1595.80/ **1899.00 €**

71 cm tief, Aufstieg rechts

WIC 4-18 7 1595.80/ **1899.00 €**

91 cm tief, Aufstieg links

WIC 4-17 9 1759.66/ **2094.00 €**

91 cm tief, Aufstieg rechts

WIC 4-18 9 1759.66/ **2094.00 €**



mit 3 Türen

71 cm tief, 9 Einlegeböden Aufstieg links

WIC 4-19 7 1690.76/ **2012.00 €**

71 cm tief, Aufstieg rechts

WIC 4-20 7 1690.76/ **2012.00 €**

91 cm tief, Aufstieg links

WIC 4-19 9 1864.71/ **2219.00 €**

91 cm tief, Aufstieg rechts

WIC 4-20 9 1864.71/ **2219.00 €**



mit 12 Dekorschüben

71 cm tief, Aufstieg links

WIC 4-21 7 2349.58/ **2796.00 €**

71 cm tief, Aufstieg rechts

WIC 4-22 7 2349.58/ **2796.00 €**

91 cm tief, Aufstieg links

WIC 4-21 9 2589.08/ **3081.01 €**

91 cm tief, Aufstieg rechts

WIC 4-22 9 2589.08/ **3081.01 €**



mit 15 Dekorschüben

71 cm tief, Aufstieg links

WIC 4-23 7 2570.59/ **3059.00 €**

71 cm tief, Aufstieg rechts

WIC 4-24 7 2570.59/ **3059.00 €**

91 cm tief, Aufstieg links

WIC 4-23 9 2831.93/ **3370.00 €**

91 cm tief, Aufstieg rechts

WIC 4-24 9 2831.93/ **3370.00 €**

Wickelkommoden mit Aufgang und Waschbecken in 179 cm Breite

Maße B/H/T: 179 x 113 x 71/91 cm



Alle 91 cm tiefen Wickelkommoden mit Aufstiegshilfe haben ein TÜV-Siegel! mit geprüfter Sicherheit!



wasserfester Sockel 179er Breite

für 71 cm tiefe Wickelkommode, Kunststoff weiß
Maße B/H/T: 179 x 10 x 65 cm

WIC S 179 7 # 251.26 / 299.00 €

für 91 cm tiefe Wickelkommode, Kunststoff weiß
Maße B/H/T: 179 x 10 x 85 cm

WIC S 179 9 # 273.53 / 325.50 €

passende Wickelauflage

4 cm dick, mit keilförmiger Aufkantung 4 cm, 11 Farben zur Auswahl: siehe Tabelle Seite 3.

für 71 cm tiefe Wickelkommoden
Maße B/H/T: 103 x 8 x 68 cm

WIC P3 7 160.50 / 191.00 €

für 91 cm tiefe Wickelkommoden
Maße B/H/T: 103 x 8 x 88 cm

WIC P3 9 176.47 / 210.00 €



Aufpreis Softclose je Schub

WIC AP SC 18.49 / 22.00 €



mit 24 ErgoTrayboxen

71 cm tief, Aufstieg links, Waschbecken rechts

WIC 4-13 7 W 2508.40 / 2985.00 €

71 cm tief, Aufstieg rechts, Waschbecken links

WIC 4-14 7 W 2508.40 / 2985.00 €

91 cm tief, Aufstieg links, Waschbecken rechts

WIC 4-13 9 W 2765.55 / 3291.00 €

91 cm tief, Aufstieg rechts, Waschbecken links

WIC 4-14 9 W 2765.55 / 3291.00 €



mit 12 ErgoTrayboxen

71 cm tief, Aufstieg links, Waschbecken rechts

WIC 4-15 7 W 2401.68 / 2858.00 €

71 cm tief, Aufstieg rechts, Waschbecken links

WIC 4-16 7 W 2401.68 / 2858.00 €

91 cm tief, Aufstieg links, Waschbecken rechts

WIC 4-15 9 W 2647.90 / 3151.00 €

91 cm tief, Aufstieg rechts, Waschbecken links

WIC 4-16 9 W 2647.90 / 3151.00 €



mit Regal, 9 Einlegeböden

71 cm tief, Aufstieg links, Waschbecken rechts

WIC 4-17 7 W 2355.46 / 2803.00 €

71 cm tief, Aufstieg rechts, Waschbecken links

WIC 4-18 7 W 2355.46 / 2803.00 €

91 cm tief, Aufstieg links, Waschbecken rechts

WIC 4-17 9 W 2595.80 / 3089.00 €

91 cm tief, Aufstieg rechts, Waschbecken links

WIC 4-18 9 W 2595.80 / 3089.00 €



mit 3 Türen, 9 Einlegeböden

71 cm tief, Aufstieg links, Waschbecken rechts

WIC 4-19 7 W 2449.58 / 2915.00 €

71 cm tief, Aufstieg rechts, Waschbecken links

WIC 4-20 7 W 2449.58 / 2915.00 €

91 cm tief, Aufstieg links, Waschbecken rechts

WIC 4-19 9 W 2700.84 / 3214.00 €

91 cm tief, Aufstieg rechts, Waschbecken links

WIC 4-20 9 W 2700.84 / 3214.00 €



mit 12 Dekorschüben

71 cm tief, Aufstieg links, Waschbecken rechts

WIC 4-21 7 W 3108.40 / 3699.00 €

71 cm tief, Aufstieg rechts, Waschbecken links

WIC 4-22 7 W 3108.40 / 3699.00 €

91 cm tief, Aufstieg links, Waschbecken rechts

WIC 4-21 9 W 3426.05 / 4077.00 €

91 cm tief, Aufstieg rechts, Waschbecken links

WIC 4-22 9 W 3426.05 / 4077.00 €



mit 15 Dekorschüben

71 cm tief, Aufstieg links, Waschbecken rechts

WIC 4-23 7 W 3329.41 / 3962.00 €

71 cm tief, Aufstieg rechts, Waschbecken links

WIC 4-24 7 W 3329.41 / 3962.00 €

91 cm tief, Aufstieg links, Waschbecken rechts

WIC 4-23 9 W 3668.91 / 4366.00 €

91 cm tief, Aufstieg rechts, Waschbecken links

WIC 4-24 9 W 3668.91 / 4366.00 €

Wickelkommoden mit Aufgang und Badewanne in 249 cm Breite

Maße B/H/T: 249 x 113 x 71/91 cm

wasserfester Sockel 249er Breite

aus Kunststoff weiß, Maße B/H: 249 x 10 cm

T 65 cm für 71 cm tiefe Wickelkommoden

WIC S 249 7 # 338.66 / **403.01 €**

T 85 cm für 91 cm tiefe Wickelkommoden

WIC S 249 9 # 360.08 / **428.50 €**



passende Wickelauflage

4 cm dick, mit keilförmiger Aufkantung 4 cm, 11 Farben zur Auswahl: siehe Tabelle Seite 3.

für 71 cm tiefe Wickelkommoden

Maße B/H/T: 103 x 8 x 68 cm

WIC P3 7 160.50 / **191.00 €**

für 91 cm tiefe Wickelkommoden

Maße B/H/T: 103 x 8 x 88 cm

WIC P3 9 176.47 / **210.00 €**



Aufpreis Softclose je Schub

WIC AP SC 18.49 / **22.00 €**



mit 24 ErgoTrayboxen

71 cm tief, Aufstieg links, Badewanne rechts

WIC 4-13 7 B 4148.74 / **4937.00 €**

71 cm tief, Aufstieg rechts, Badewanne links

WIC 4-14 7 B 4148.74 / **4937.00 €**

91 cm tief, Aufstieg links, Badewanne rechts

WIC 4-13 9 B 4384.03 / **5217.00 €**

91 cm tief, Aufstieg rechts, Badewanne links

WIC 4-14 9 B 4384.03 / **5217.00 €**



mit 12 ErgoTrayboxen

71 cm tief, Aufstieg links, Badewanne rechts

WIC 4-15 7 B 4041.18 / **4809.00 €**

71 cm tief, Aufstieg rechts, Badewanne links

WIC 4-16 7 B 4041.18 / **4809.00 €**

91 cm tief, Aufstieg links, Badewanne rechts

WIC 4-15 9 B 4266.39 / **5077.00 €**

91 cm tief, Aufstieg rechts, Badewanne links

WIC 4-16 9 B 4266.39 / **5077.00 €**



mit Regal, 9 Einlegeböden

71 cm tief, Aufstieg links, Badewanne rechts

WIC 4-17 7 B 3994.12 / **4753.00 €**

71 cm tief, Aufstieg rechts, Badewanne links

WIC 4-18 7 B 3994.12 / **4753.00 €**

91 cm tief, Aufstieg links, Badewanne rechts

WIC 4-17 9 B 4213.45 / **5014.01 €**

91 cm tief, Aufstieg rechts, Badewanne links

WIC 4-18 9 B 4213.45 / **5014.01 €**



mit 3 Türen, 9 Einlegeböden

71 cm tief, Aufstieg links, Badewanne rechts

WIC 4-19 7 B 4089.92 / **4867.00 €**

71 cm tief, Aufstieg rechts, Badewanne links

WIC 4-20 7 B 4089.92 / **4867.00 €**

91 cm tief, Aufstieg links, Badewanne rechts

WIC 4-19 9 B 4318.49 / **5139.00 €**

91 cm tief, Aufstieg rechts, Badewanne links

WIC 4-20 9 B 4.113,00 / **4.894,47 €**



mit 12 Dekorschüben

71 cm tief, Aufstieg links, Badewanne rechts

WIC 4-21 7 B 4747.06 / **5649.00 €**

71 cm tief, Aufstieg rechts, Badewanne links

WIC 4-22 7 B 4747.06 / **5649.00 €**

91 cm tief, Aufstieg links, Badewanne rechts

WIC 4-21 9 B 5041.18 / **5999.00 €**

91 cm tief, Aufstieg rechts, Badewanne links

WIC 4-22 9 B 5042.86 / **6001.00 €**



mit 15 Dekorschüben

71 cm tief, Aufstieg links, Badewanne rechts

WIC 4-23 7 B 4968.91 / **5913.00 €**

71 cm tief, Aufstieg rechts, Badewanne links

WIC 4-24 7 B 4968.91 / **5913.00 €**

91 cm tief, Aufstieg links, Badewanne rechts

WIC 4-23 9 B 5286.55 / **6290.99 €**

91 cm tief, Aufstieg rechts, Badewanne links

WIC 4-24 9 B 5286.55 / **6290.99 €**

+ Aufgang + Waschbecken
+ Badewanne

Wickelkommoden

Wickeln und Waschen



Art. Nr. WI HR 2

Dekorfarben
finden Sie
ab Seite 370

Art. Nr. WIC 3-24 7 B
Dekor Weiß mit Fronten in Vanillegelb



Alle 91 cm tiefen Wickelkommoden mit Aufstieghilfe haben ein TÜV-Siegel! mit geprüfter Sicherheit!

Art. Nr. WIC 4013 F

Wickelkommoden mit Aufgang, Waschbecken und Badewanne in 285 cm Breite

Maße B/H/T: 285 x 113 x 71/91 cm



mit 24 ErgoTrayboxen

71 cm tief, Aufstieg links, Badewanne rechts
WIC 4-13 7BW 4880.67 / **5808.00 €**

71 cm tief, Aufstieg rechts, Badewanne links
WIC 4-14 7BW 4880.67 / **5808.00 €**

91 cm tief, Aufstieg links, Badewanne rechts
WIC 4-13 9BW 5189.08 / **6175.01 €**

91 cm tief, Aufstieg rechts, Badewanne links
WIC 4-14 9BW 5189.08 / **6175.01 €**



wasserfester Sockel 285er Breite

Kunststoff weiß, Maße B/H: 285 x 10 cm
T 65 cm, für 71 cm tiefe Wickelkommoden
WIC S 285 7 389.92 / **464.00 €**
T 85 cm, für 91 cm tiefe Wickelkommoden
WIC S 285 9 417.65 / **497.00 €**



mit 12 Dekorschüben

71 cm tief, Aufstieg links, Badewanne rechts
WIC 4-21 7BW 5480.67 / **6522.00 €**

71 cm tief, Aufstieg rechts, Badewanne links
WIC 4-22 7BW 5480.67 / **6522.00 €**

91 cm tief, Aufstieg links, Badewanne rechts
WIC 4-21 9BW 5850.42 / **6962.00 €**

91 cm tief, Aufstieg rechts, Badewanne links
WIC 4-22 9BW 5850.42 / **6962.00 €**

Wickeltisch mit elektr. Höhenverstellung

Höhenverstellbarer Wickeltisch

Dieser Wickeltisch ist dank integrierter Hubtechnik mühelos höhenverstellbar. Die Arbeitshöhe lässt sich stufenlos von 64 bis 129 cm Höhe einrichten. Die Arbeitsfläche ist mit 25 cm hoher Sicherheitsaufkantung versehen. Die Gestellfarbe ist immer RAL 9006 Weißaluminium.

Maße B/H/T: 107 x 64–129 x 71/91 cm

WIC E1 7 1986.55 / **2363.99 €**

WIC E1 9 2185.71 / **2600.99 €**

Immer auf
der richtigen
Höhe!



passende Wickelauflage

4 cm dick, mit keilförmiger Aufkantung 4 cm,
11 Farben zur Auswahl: siehe Tabelle Seite 3.

für 71 cm tiefe Wickelkommoden
Maße B/H/T: 103 x 8 x 68 cm

WIC P3 7 160.50 / **191.00 €**

für 91 cm tiefe Wickelkommoden
Maße B/H/T: 103 x 8 x 88 cm

WIC P3 9 176.47 / **210.00 €**

Wandwickelplatz

Die Wickelfläche hat beidseitig einen 23 cm hohen Rand und ist inklusive Wickelauflage. Die Auflage aus Kunstleder ist leicht zu reinigen. Über der Wickelfläche steht ein geräumiges Fach für Windeln und Pflege-utensilien zur Verfügung. Der Wickelplatz lässt sich in beliebiger, rückenfreundlicher Höhe montieren. Trägt ca. bis zu 35 Kg.

Maße B/H/T: 65 x 125 x 32 cm
 Wickelfläche B/T: 56 x 90 cm
 Ablagefach B/H/T: 61 x 21 x 24 cm

WA WTK 466.39 / **555.00 €**



Wandmontage
 30.00 / 35.70*€



Tritthocker

Die Kinder können von diesem Hocker mit etwas Hilfe einfacher auf die Wickelkommode gelangen. Der Tritt ist mit rutsch- und kratzfestem Linoleum belegt.

Maße B/H/T: 40 x 24 x 40 cm

WIC HO 1 175.63 / **209.00 €**



Wickeltisch

mit Arbeitsplatte weiß, darunter Ablage

Maße B/H/T: 70,5 x 113 x 71 cm

WICT 1 7 581.51 / **692.00 €**

Maße B/H/T: 70,5 x 113 x 91 cm

WICT 1 9 640.34 / **762.00 €**

passende Wickelauflage

Maße B/H/T: 67 x 8 x 68 cm

WIC P 2 7 135.29 / **161.00 €**

Maße B/H/T: 67 x 8 x 88 cm

WIC P 2 9 150.42 / **179.00 €**





Beistellschrank

Dieser Schrank passt optimal neben unsere Wickelkommoden und nimmt all Ihr Wickelzubehör auf!

Passend zu fahrbaren Kommoden:
Maße B/H/T: 70 x 111 x 60 cm

WIC 7011 F 569.75 / **678.00 €**

Passend zu feststehenden Kommoden:
Maße B/H/T: 70 x 113 x 60 cm

WIC 7013 F 569.75 / **678.00 €**



Windelhängeregal

mit Fächern zur Unterbringung von allen möglichen Wickelutensilien. Ideal zur Montage über dem Wickeltisch. Inkl. Bilderleiste. Fachinnenmaße, B/H/T: 14 x 27 x 23 cm

mit 8 Fächern, B/H/T: 66 x 71 x 25 cm

WI WR 8 236.13 / **280.99 €**

mit 12 Fächern, B/H/T: 98 x 71 x 25 cm

WI WR 12 285.71 / **339.99 €**



Hängeregal als Ablage

Praktisches Hängeregal zur Montage über den Wickelkommoden. Es bietet Platz für Windeln und Pflegemittel.

1 Ablage, B/H/T: 98 x 20 x 20 cm

WI HR 1 100.84 / **120.01 €**

2 Ablagen, B/H/T: 98 x 38 x 20 cm

WI HR 2 137.82 / **164.01 €**



Wandmontage
30.00 / 35.70*€

Utensilienwagen

oben Ablagefach mit Rausfallschutz, unten Platz für Windeleimer.
Innenmaße unten B/H/T: 36 x 70 x 58 cm

Passend zu fahrbaren Kommoden
Maße B/H/T: 40 x 111 x 60 cm

WIC 4011 F 437.82 / **521.01 €**

Passend zu feststehenden Kommoden:
Maße B/H/T: 40 x 113 x 60 cm

WIC 4013 F 437.82 / **521.01 €**





Zahnputzbecherwagen

für 24 Kinder. Das Gestell in Weißaluminium RAL 9006 ist von 60 bis 75 cm höhenverstellbar. Die Holzteile bestehen aus wasserbeständiger Vollkernplatte.

Diese wird immer in grau geliefert. (Lieferung ohne Erkennungsbildchen)

Maße B/H/T: 60 x 60/75 x 60 cm

117 HTW 7 748.74 / **891.00 €**

Handtuch- / Zahnputzwagen

für Handtücher bis 60 cm Länge. Mit geschwungenen Seitenwangen und Bilderleiste für Erkennungsbildchen. (Lieferung ohne Becher.)

für 16 Kinder - Maße B/H/T: 80 x 92 x 40 cm

117 HTW 6 BL 473.95 / **564.00 €**

für 20 Kinder - Maße B/H/T: 100 x 92 x 40 cm

117 HTW 3 BL 601.68 / **716.00 €**

für 24 Kinder - Maße B/H/T: 120 x 92 x 40 cm

117 HTW 4 BL 697.48 / **830.00 €**



Abb. zeigt Seitenwangen im Dekor Sonnengelb



Wandmontage
30.00/35.70*€

Zahnputzbecherregal

für je 16 Becher,

Fachinnenmaße, B/H: 17,5 x 18 cm

„Quadrat“ in Buche Dekor

Maße B/H/T: 80 x 80 x 15 cm

117 ZPR 1 318.49 / **379.00 €**

„Rechteck“ in Buche Dekor

Maße B/H/T: 158 x 42 x 15 cm

117 ZPR 2 318.49 / **379.00 €**

Waschraumleisten | Töpfchenbänke



Waschraumleiste mit Ablage

inklusive Bilderleiste.

80 cm Leiste, mit 6 Zweifachhaken, B/H/T: 80 x 16,6 x 14 cm


117 450 00 184.87 / **220.00 €**

100 cm Leiste, mit 8 Zweifachhaken, B/H/T: 100 x 16,6 x 14 cm

117 451 00 209.24 / **249.00 €**

120 cm Leiste, mit 10 Zweifachhaken, B/H/T: 120 x 16,6 x 14 cm

117 452 00 231.09 / **275.00 €**



Waschraumleiste mit Becherbohrungen

inkl. Bilderleiste. Aus Birke Multiplex als Winkelablage gefertigt. Loch für Zahnputzbecher ø 60 mm

80 cm Leiste, mit 6 Zweifachhaken, B/H/T: 80 x 16 x 14 cm


117 460 00BL 236.97 / **281.99 €**

100 cm Leiste, mit 8 Zweifachhaken, B/H/T: 100 x 16 x 14 cm

117 461 00BL 251.26 / **299.00 €**

120 cm Leiste, mit 10 Zweifachhaken, B/H/T: 120 x 16 x 14 cm

117 462 00BL 281.51 / **335.00 €**



Wandmontage
30,00/35,70*€

Waschraumleiste

Praktische Hakenleiste mit 8 Zweifachhaken pro laufendem Meter. Höhe: 15 cm

117 LFM ... 125.21 / **149.00 €**



Töpfchenbank

Birke Multiplexplatte, extra stabile Sperrvorrichtung und klappbare Sitzfläche.

Für 4 Töpfchen bis 26 cm ø

Maße B/H/T: 107 x 35 x 37 cm

117 772 00 297.48 / **354.00 €**



Töpfchen Lagerregal

für bis zu 12 Töpfchen bis 26 cm ø inkl. Topfbankrahmen für weitere 4 Töpfchen. Schrägboden als Abtropfstopp mit Linoleum belegt. Maße B/H/T 120 x 135 x 50 cm

117 775 00 609.24 / **725.00 €**

Töpfchen

stapelbar, aus stabilem Kunststoff, Bitte angeben: blau oder creme

117 TOE 1 9.24 / **11.00 €**

Topfbankrahmen einzeln

aus Stahl. Für 4 Töpfchen bis 26 cm ø, in RAL 9006

Maße B/H/T 114 x 10,5 x 34 cm

117 776 00 147.90 / **176.00 €**



Offene Töpfchenbank

19 mm Melaminharzbeschichtete Spanplatte.

Für 4 Töpfchen bis 26 cm ø

Maße B/H/T 114 x 35 x 37 cm

117 779 00 178.15 / **212.00 €**



SCHLAFRÄUME



Schaumstoffbettchen

Krippenschaumstoffbettchen

Diese Kinderbettchen sind perfekt für den Krippenbereich. Die Kleinen liegen gemütlich auf Ihrer Matratze und können sich ganz frei bewegen. Die softe Umrandung sorgt sicher dafür, dass sie nicht aus dem Bett rollen. Da der Innenkern aus leichtem Schaumstoff besteht, können die Bettchen bei Bedarf einfach unbegrenzt aufeinander gestapelt werden. Für einen extra sicheren Stand ist der Boden mit einem Polyestervlies bezogen. Der Kunstlederbezug ist feucht abwischbar.



Transportwagen für Kinderbetten

Der Wagen fährt auf 4 leichtlaufenden Flüsterrollen, 2 davon mit Feststeller. Rundherum hat er eine 10 cm hohe Aufkantung, um das Verrutschen der Bettchen zu verhindern.

Für Betten PTKB-01V2 und PTKB-02V2
Maße B/H/T: 118 x 25 x 68 cm

TW-PTKB01 # 123.53 / 147.00 €

Für Betten PTKB-04V2
Maße B/H/T: 138 x 25 x 78 cm

TW-PTKB02 # 130.25 / 155.00 €

Modell "Minis" – Größe A

Maße Bettchen B/H/T: 64 x 25 x 114 cm

PTKB-01V2 # 163.87 / 195.01 €

Passende Matratze mit PU-Bezug zu A

Maße B/H/T: 50 x 8 x 100 cm

PTKB-01M # 58.74 / 69.90 €

Modell "Minis" – Größe B

Maße Bettchen B/H/T: 74 x 25 x 134 cm

PTKB-04V2 # 219.33 / 261.00 €

Passende Matratze mit PU-Bezug zu B

Maße B/H/T: 60 x 8 x 120 cm

PTKB-04M # 69.00 / 82.11 €



Schaumstoffbettchen "Krabbels"

Die seitliche Aussparung ermöglicht den Kindern, allein ins Bett zu krabbeln. Ein großes Stück Selbstständigkeit! Dabei verhindert die Umrandung, dass die Kleinen herausrollen.

Maße Bettchen B/H/T: 64 x 25 x 114 cm

PTKB-02V2 # 175.63 / 209.00 €

Passende Matratze mit PU-Bezug

Maße B/H/T: 50 x 8 x 100 cm

PTKB-01M # 58.74 / 69.90 €



Gemütlich und leicht!

Schaumstoffbettchen



**Farbwahl
nötig!**

Tabellen 1, 14
ab Seite 370



Schlafräume

Regal für Schaumstoffbettchen PTKB

Schnell und einfach sind die Schaumstoffbettchen im Regal aufgeräumt.

Passend für 6 Schaumstoffbettchen PTKB-04.

Maße B/H/T: 142 x 190 x 78 cm

14219 PTKB 671.43 / **799.00 €**

Passend für 6 Schaumstoffbettchen PTKB-01 und PTKB-02.

Maße B/H/T: 124 x 190 x 70 cm

12419 PTKB 636.97 / **757.99 €**

Bettchen, die Träume versüßen!

Schlafblumen

Schlafplätze müssen nicht nur praktisch sein, sie dürfen auch schön sein. Diese gemütlichen Schlafgelegenheiten für Babys und Kleinkinder können einzeln oder in Blumenkombination gestellt werden. Die Matratze ist herausnehmbar.

Schlafblume mit hohem Rand

mit abwischbarem Kunstlederbezug.
Maße B/H/T: 120 x 28 x 70 cm

LO-SBHRV2 # 268.07 / **319.00 €**

Schlafblume mit Kopfteil

mit abgesenktem Fußbereich und
abwischbarem Kunstlederbezug.
Maße B/H/T: 120 x 28 x 70 cm

LO-SBKTV2 # 268.07 / **319.00 €**

Kunststoffliegen

Kunststoffkinderbett stapelbar

Besonders leichte Kunststoff-Metall-Konstruktion. Die Liegefläche besteht aus einem patentiertem Kunststoffgewebe. Schwer entflammbar. Lieferung inklusive Bettlaken. Maße B/H/T: 131 x 11 x 55 cm

121 404 99 # 81.51 / **97.00 €**

Rollenset - So wird die Liege fahrbar:

4 schwarze Rollen mit Feststeller für Kunststoffkinderbetten. Info: Liege mit Rolle 17 cm hoch, je weitere Liege + 7 cm.

121 404 99R # 21.01 / **25.00 €**



Besonders leicht!



NEU

Regal für Stapelliegen

für 20 Liegen mit einer maximalen Länge von 140 cm mit 20 Bettzeugfächern. Maße B/H/T: 226 x 190 x 60 cm
Maße Bettzeugfächer B/H/T: 72/23 x 28 x 58cm

121 408 20 1415.13 / **1684.00 €**

Optional:

Regal mit Vorhangeinrichtung, OHNE Vorhang, Tiefe der Vorhangeinrichtung 67cm

121 408 20VE 1446.22 / **1721.00 €**

Regal mit Vorhangeinrichtung und Vorhang

121 408 20V 1653.78 / **1968.00 €**



Geschlossene Variante

Schrank mit Lochblechtüren
Maße B/H/T: 226 x 190 x 67 cm

121 408 20L 2064.71 / **2457.00 €**

Regal für 20 Stapelliegen

für bis zu 20 Liegen mit einer maximalen Länge von 140 cm mit 20 Bettzeugfächern.

Maße B/H/T: 200 x 190 x 60 cm

Maße Bettzeugfächer B/H/T: 23 x 24 x 58 cm

121 404-20 1188.24 / **1414.01 €**

Optional:

Regal mit Vorhangeinrichtung OHNE Vorhang

121 404-20VE 1219.33 / **1451.00 €**

Regal mit Vorhangeinrichtung und Vorhang

121 404-20V 1426.05 / **1697.00 €**



Regal für 15 Stapelliegen

für bis zu 15 Liegen mit einer maximalen Länge von 140 cm mit 22 Bettzeugfächern.

Maße B/H/T: 213 x 190 x 60 cm

Maße Bettzeugfächer B/H/T: 27 x 28 x 58 cm

121 405-20 1286.55 / **1530.99 €**

Optional:

Regal mit Vorhangeinrichtung OHNE Vorhang

121 405-20VE 1316.81 / **1567.00 €**

Regal mit Vorhangeinrichtung und Vorhang

121 405-20V 1524.37 / **1814.00 €**

Regal für 20 Stapelliegen

Maße B/H/T: 140 x 180 x 65 cm

Regal mit Vorhangeinrichtung OHNE Vorhang

121 406 K-VE 491.60 / **585.00 €**

Regal mit Vorhangeinrichtung und Vorhang

121 406 K-V 584.87 / **696.00 €**

Maße B/H/T: 150 x 180 x 65 cm

Regal mit Vorhangeinrichtung OHNE Vorhang

121 407 K-VE 516.81 / **615.00 €**

Regal mit Vorhangeinrichtung und Vorhang

121 407 K-V 610.08 / **726.00 €**

Holzstapelbettchen

Mittagsruhe...

Die Kinder spielen viel und entdecken täglich Neues. Da bleibt es nicht aus, dass die kleinen Schützlinge oft auch ganz schnell müde sind. Unsere stapelbaren Kinderbettchen sind dann die perfekte Ruheinsel. Platzsparend in der Ecke aufeinandergestapelt sind sie ruck zuck einsatzbereit und nehmen die müden Kinder sicher auf. Robuste, hochwertige Bettchen, die das Versprechen halten, wonach sie aussehen: **Top Qualität und super Liegekomfort.**

Stapelbetten

Die Seiten-, Kopf- und Fußteile, sind aus 18 mm Multiplex. Die Füße sind aus Massivholz. Lieferung erfolgt inklusive Matratze 8 cm hoch. Der Bezug ist waschbar. 2 Größen stehen zur Wahl, feststehend oder fahrbar dank stabiler Rollen mit Feststeller.

Maße B/H/T: 146 x 22 x 66 cm	Maße B/H/T: 166 x 22 x 66 cm
121 001 14 242.86 / 289.00 €	121 001 16 277.31 / 330.00 €
fahrbares Stapelbett	fahrbares Stapelbett
Maße B/H/T: 146 x 28 x 66 cm	Maße B/H/T: 166 x 28 x 66 cm
121 011 14 278.15 / 331.00 €	121 011 16 315.13 / 375.00 €



Der Seitenschwung schützt vor dem Herausrollen!

Stapelbettchen

Stapelbare Liegen für Krippenkinder. Die Seitenteile sind aus Birke Multiplex. Die geschwungenen Aufkantungen schützen die Kinder vorm Herausrollen. Lieferung erfolgt inklusive Matratze 8 cm hoch. Der Bezug ist waschbar.

Maße B/H/T: 124 x 27 x 64 cm
121 001 12 277.31 / 330.00 €

Ausführung als fahrbares Stapelbett
Maße B/H/T: 124 x 33 x 64 cm
121 011 12 314.29 / 374.01 €



NEU

Podeste mit Auszugsbetten

Zum Schlafen wird das Bett einfach hervorgezogen und anschließend platzsparend eingeschoben. Das Bettzeug verschwindet gleich mit im Rollkasten und ist gut verstaut. In das Auszugsbett passt ein Liegepolster 140 x 60 cm. Während der Spielzeiten kann dann auf dem Podest gebaut, gelesen oder mit einem Kissen ausgeruht werden.



Podest für 1 Liegepolster

Maße B/T: 150 x 70 cm
Höhe 24 cm, mit Auszugsbett für Polster
P1-524 670,59 / **798,00 €**



Podest für 2 Liegepolster

Maße B/T: 150 x 70 cm
Höhe 35 cm, 1 Fach, 9 cm hoch, für Polster mit Auszugsbett für Polster
P1-535 778,99 / **927,00 €**



Podest für 3 Liegepolster

Maße B/T: 150 x 70 cm
Höhe 46 cm, 2 Fächer je 9 cm hoch, für Polster mit Auszugsbett für Polster
P1-546 880,67 / **1048,00 €**



Podest für 2 Liegepolster

Maße B/T: 150 x 70 cm
Höhe 24 cm, Fachhöhe für Polster je 9 cm
P1-424 495,80 / **590,00 €**



Podest für 3 Liegepolster

Maße B/T: 150 x 70 cm
Höhe 35 cm, Fachhöhe für Polster je 9 cm
P1-435 613,45 / **730,01 €**



Podest für 4 Liegepolster

Maße B/T: 150 x 70 cm
Höhe 46 cm, Fachhöhe für Polster je 9 cm
P1-446 729,41 / **868,00 €**

Liegepolster

Die Oberseite ist aus strapazierfähigem Jeansstoff und die Unterseite ist mit farbigem Kunstleder bezogen. Den Kern bildet ein 8 cm dickes Schaumstoffpolster.

Maße B/H/T: 60 x 8 x 140 cm

LP 14 66,39 / **79,00 €**

Maße B/H/T: 60 x 8 x 130 cm

LP 13 66,39 / **79,00 €**



Liegepolster- / Bettzeugwagen

Liegepolsterwagen für 8 Polster

So sind ihre Matten flexibel in jedem Raum verfügbar!
Offener Liegepolsterschrank für 8 Polster bis 140 cm Höhe,
mit durchgehenden Trennwänden. Fahrbar auf 4 Rollen,
2 davon sind feststellbar

Maße, B/H/T: 89 x 160 x 65 cm

KLP8F DTW 600,84 / **715,00 €**

Flexibel
in jedem
Raum!

NEU



Bettzeugwagen

mit 8 geräumigen Bettzeugfächern!

Offenes Bettzeugregal fahrbar auf 4 Rollen, 2 davon feststellbar
Fachinnenmaße B/H/T 36 x 35 x 63 cm

Maße, B/H/T: 78 x 160 x 65 cm

7816 001BZF 462,18 / **550,00 €**

6er Bettzeugwagen mit Lochblechtüren

Bettzeugwagen mit 2 Trennwänden mit je einem festen Boden.

Der Wagen ist fahrbar auf 4 Rollen, 2 davon sind feststellbar.

Maße B/H/T: 103 x 80 x 60 cm

10308 60 BZ 651,26 / **775,00 €**



Bettzeugschränke mit Lochblechtüren

Die Bettzeugschränke haben Fächer für Decken und Kissen die nicht auf dem Liegepolster bleiben können. Die Lochblechtüren sorgen für gute Belüftung.

Maße B/H: 78 x 180 cm:

Tiefe 40 cm, mit 12 Fächern

7818 021 40B 721.01 / **858.00 €**

Tiefe 60 cm, mit 12 Fächern

7818 021 60B 755.46 / **899.00 €**

Maße B/H: 40 x 180 cm:

Tiefe 40 cm, mit 6 Fächern, Tür links

4018 021 40B 442.86 / **527.00 €**

Tiefe 40 cm, mit 6 Fächern, Tür rechts

4018 022 40B 442.86 / **527.00 €**

Tiefe 60 cm, mit 6 Fächern, Tür links

4018 021 60B 475.63 / **566.00 €**

Tiefe 60 cm, mit 6 Fächern, Tür rechts

4018 022 60B 475.63 / **566.00 €**



Bettzeugschränke

passend zu hohen Liegepolsterschränken
Maße B/H: 78 x 227 cm, mit 12 Fächern

Tiefe 72 cm, mit Vorhangeinrichtung, ohne Vorhang

7827 001 VE 513.45 / **611.01 €**

Tiefe 72 cm, mit Vorhangeinrichtung und Vorhang

7827 001 V 621.85 / **740.00 €**

Tiefe 67 cm, mit verkürzten Dekortüren

7827 001 T 829.41 / **987.00 €**

Tiefe 67 cm, mit Lochblechtüren

7827 001 L 907.56 / **1080.00 €**

Liegepolsterschränke

Platzsparend verstaut!

Liegepolsterschränke

- Korpus aus 19 mm E1-Spanplatte
- Standardmäßig mit Drahtgitterunterteilungen
- Optional mit durchgehenden Trennwänden
- geräumige Bettzeugfächer
- fest montierte Fachböden
- für 140er Polster



Für 6 Liegepolster

Maße B/H/T: 62 x 227 x 72 cm

6 Bettzeugfächer B/H/T: 28 x 22 x 63 cm

mit Vorhangeinrichtung, ohne Vorhang

KLP 6 H 584.03 / **695.00 €**

mit Vorhangeinrichtung und Vorhang

KLPV 6 H 718.49 / **855.00 €**



Für 10 Liegepolster

Maße B/H/T: 103 x 227 x 72 cm

12 Bettzeugfächer B/H/T: 23 x 22 x 63 cm

mit Vorhangeinrichtung, ohne Vorhang

KLP 10 H 821.01 / **977.00 €**

mit Vorhangeinrichtung und Vorhang

KLPV 10 H 1030.25 / **1226.00 €**



Für 12 Liegepolster

Maße B/H/T: 123 x 227 x 72 cm

12 Bettzeugfächer B/H/T: 28 x 22 x 63 cm

mit Vorhangeinrichtung, ohne Vorhang

KLP 12 H 867.23 / **1032.00 €**

mit Vorhangeinrichtung und Vorhang

KLPV 12 H 1073.95 / **1278.00 €**



Vorhangstoffe | Tabelle 15 schwer entflammbar nach B1 | 100% Polyester FR (Trevira CS) | ca. 330 g/ m²



6063 Safrangelb



6629 Grau



6366 Türkisblau



6066 Orange



6231 Rot



6464 Hellgrün



6533 Braun



Optional: Durchgehende Trennwände für Liegepolsterschränke

Gegen einen Mehrpreis liefern wir alle unsere Liegepolsterschränke auch mit durchgehenden Trennwänden. Bitte ergänzen Sie dafür Ihre Bestellung um die Menge und die Art.-Nr.: DTW.. Bestellbeispiel: KLP 12 H + 2 x **DTWS 6**

DTWS 4	71.43 /	85.00 €
DTWS 5	95.80 /	114.00 €
DTWS 6	117.65 /	140.00 €



Für 12 Liegepolster

Maße B/H/T: 123 x 227 x 67 cm
12 Bettzeugfächer B/H/T: 28 x 22 x 63 cm

mit verkürzten Dekortüren

KLPT 12 H 1208.40 / **1438.00 €**

mit Lochblechtüren

KLPL 12 H 1312.61 / **1562.01 €**



Für 10 Liegepolster

Maße B/H/T: 103 x 227 x 67 cm
10 Bettzeugfächer B/H/T: 23 x 22 x 63 cm

mit verkürzten Dekortüren

KLPT 10 H 1163.03 / **1384.01 €**

mit Lochblechtüren

KLPL 10 H 1267.23 / **1508.00 €**



Für 6 Liegepolster

Maße B/H/T: 62 x 227 x 67 cm
6 Bettzeugfächer B/H/T: 28 x 22 x 63 cm
Bitte geben Sie den Türanschlag rechts R oder links L an.

mit verkürzten Dekortüren

KLPT 6 H.. 754.62 / **898.00 €**

mit Lochblechtür

KLPL 6 H.. 806.72 / **960.00 €**



Liegepolsterschränke

Alles in einem Schrank untergebracht!



Liegepolsterschränke

- Korpus aus 19 mm E1-Spanplatte
- 2 verschiedene Liegepolsterhöhen in einem Schrank
- Standardmäßig mit Drahtgitterunterteilungen
- Optional mit Durchgehenden Trennwänden
- geräumige Bettzeugfächer B/H/T: 36 x 34 x 63 cm
- fest montierte Fachböden
- für 140er und 150er Polster



Für 4 Liegepolster

Maße B/H/T: 80 x 190 x 72 cm

mit Vorhangeinrichtung, ohne Vorhang

KLP 4 521.01 / **620.00 €**

mit Vorhangeinrichtung und Vorhang

KLPV 4 627.73 / **747.00 €**



Für 5 Liegepolster

Maße B/H/T: 90 x 190 x 72 cm

mit Vorhangeinrichtung, ohne Vorhang

KLP 5 535.29 / **637.00 €**

mit Vorhangeinrichtung und Vorhang

KLPV 5 641.18 / **763.00 €**



Für 6 Liegepolster

Maße B/H/T: 100 x 190 x 72 cm

mit Vorhangeinrichtung, ohne Vorhang

KLP 6 557.14 / **663.00 €**

mit Vorhangeinrichtung und Vorhang

KLPV 6 691.60 / **823.00 €**



Für 8 Liegepolster

Maße B/H/T: 158 x 190 x 72 cm

mit Vorhangeinrichtung, ohne Vorhang

KLP 8 736.97 / **876.99 €**

mit Vorhangeinrichtung und Vorhang

KLPV 8 943.70 / **1123.00 €**



Für 10 Liegepolster

Maße B/H/T: 178 x 190 x 72 cm

mit Vorhangeinrichtung, ohne Vorhang

KLP 10 783.19 / **932.00 €**

mit Vorhangeinrichtung und Vorhang

KLPV 10 989.08 / **1177.01 €**



Für 12 Liegepolster

Maße B/H/T: 198 x 190 x 72 cm

mit Vorhangeinrichtung, ohne Vorhang

KLP 12 827.73 / **985.00 €**

mit Vorhangeinrichtung und Vorhang

KLPV 12 1034.45 / **1231.00 €**

Liegepolsterschränke



Optional: Durchgehende Trennwände

Gegen einen Mehrpreis liefern wir alle unsere Liegepolsterschränke auch mit durchgehenden Trennwänden. Bitte ergänzen Sie dafür Ihre Bestellung um die Menge und die Art.-Nr.: DTW... (Bestellbeispiel: KLP 12 + 2 x DTWS 6)

DTWS 4	71.43 /	85.00 €
DTWS 5	95.80 /	114.00 €
DTWS 6	117.65 /	140.00 €



Für 4 Liegepolster

Maße B/H/T: 80 x 190 x 67 cm

mit verkürzten Dekortüren

KLPT 4 836.13 / **994.99 €**

mit Lochblechtüren

KLPL 4 0.00 / **0.00 €**

Für 5 Liegepolster

Maße B/H/T: 90 x 190 x 67 cm

mit verkürzten Dekortüren

KLPT 5 850.42 / **1012.00 €**

mit Lochblechtüren

KLPL 5 930.25 / **1107.00 €**

Für 6 Liegepolster

Maße B/H/T: 100 x 190 x 67 cm

mit verkürzten Dekortüren

KLPT 6 872.27 / **1038.00 €**

mit Lochblechtüren

KLPL 6 951.26 / **1132.00 €**



Für 8 Liegepolster

Maße B/H/T: 158 x 190 x 67 cm

mit verkürzten Dekortüren

KLPT 8 1368.07 / **1628.00 €**

mit Lochblechtüren

KLPL 8 1526.05 / **1816.00 €**

Für 10 Liegepolster

Maße B/H/T: 178 x 190 x 67 cm

mit verkürzten Dekortüren

KLPT 10 1412.61 / **1681.01 €**

mit Lochblechtüren

KLPL 10 1570.59 / **1869.00 €**

Für 12 Liegepolster

Maße B/H/T: 198 x 190 x 67 cm

mit verkürzten Dekortüren

KLPT 12 1456.30 / **1733.00 €**

mit Lochblechtüren

KLPL 12 1615.13 / **1922.00 €**



Für 4 Liegepolster

Maße B/H/T: 80 x 60 x 72 cm
für Schränke mit Vorhangeinrichtung

KLPA 4 72 431.93 / **514.00 €**

Maße B/H/T: 80 x 60 x 67 cm
für Schränke mit Türen

KLPA 4 67 431.93 / **514.00 €**



Für 5 Liegepolster

Maße B/H/T: 90 x 60 x 72 cm
für Schränke mit Vorhangeinrichtung

KLPA 5 72 457.14 / **544.00 €**

Maße B/H/T: 80 x 60 x 67 cm
für Schränke mit Türen

KLPA 5 67 457.14 / **544.00 €**



Für 6 Liegepolster

Maße B/H/T: 100 x 60 x 72 cm
für Schränke mit Vorhangeinrichtung

KLPA 6 72 482.35 / **574.00 €**

Maße B/H/T: 80 x 60 x 67 cm
für Schränke mit Türen

KLPA 6 67 482.35 / **574.00 €**



Für 8 Liegepolster

Maße B/H/T: 158 x 60 x 72 cm
für Schränke mit Vorhangeinrichtung

KLPA 8 72 682.35 / **812.00 €**

Maße B/H/T: 158 x 60 x 67 cm
für Schränke mit Türen

KLPA 8 67 682.35 / **812.00 €**



Für 10 Liegepolster

Maße B/H/T: 178 x 60 x 72 cm
für Schränke mit Vorhangeinrichtung

KLPA 10 72 710.08 / **845.00 €**

Maße B/H/T: 178 x 60 x 67 cm
für Schränke mit Türen

KLPA 10 67 710.08 / **845.00 €**



Für 12 Liegepolster

Maße B/H/T: 198 x 60 x 72 cm
für Schränke mit Vorhangeinrichtung

KLPA 12 72 733.61 / **873.00 €**

Maße B/H/T: 198 x 60 x 67 cm
für Schränke mit Türen

KLPA 12 67 733.61 / **873.00 €**

Wir gestalten Ihnen auch gerne eine individuelle Schlafefcke!

Die Podeste eignen sich sehr gut zum Verstauen von Bettzeug und Liegepolstern. Vor oder nach dem Schlafen sind die Podeste auch als Spielfläche geeignet. Fragen Sie uns nach einer Planung für Ihren neuen Schlafraum!



KREATIVES



Immer zur Stelle für kreative Arbeiten!



Kreativbasti 1

oben 2 Fächer, darunter 1 Fach bis DIN A2
unten vorn und hinten je 2 Fächer
Maße B/H/T: 70,5 x 74,3 x 50 cm

MW1-16 345.38 / **411.00 €**



Kreativbasti 2

oben 2 Fächer
unten 4 Fächer für Papier bis DIN A2
Maße B/H/T: 70,5 x 74,3 x 50 cm

MW1-26 349.58 / **416.00 €**



Kreativbasti 3

oben 2 Fächer, unten 4 hohe ErgoTray Boxen,
hinten Aufbewahrungsfach für Flaschen
Aufkantung hinten 6 cm hoch
Maße B/H/T: 70,5 x 74,3 x 50 cm

MW1-36 395.80 / **471.00 €**



Kreativbasti 4

oben 2 Fächer, unten vorn und hinten
je 6 Kunststoffboxen mit Deckel
Maße B/H/T: 70,5 x 74,3 x 50 cm

MW1-46 484.03 / **576.00 €**



Bastelwagen MW-2-28

Rückansicht
MW-2-28

Kreativbasti 5

oben 3 Fächer, unten links 3 hohe ErgoTray Boxen, rechts 5 Fächer für Papier bis DIN A2, hinten mit 2 Fächern für Flaschen oder Becher mit Aufkantung
Maße B/H/T: 105 x 94,3 x 50 cm

MW2-18 442.86 / **527.00 €**



Kreativbasti 6

oben 3 Fächer, unten links 3 hohe ErgoTray Boxen, Mitte 6 flache ErgoTray Boxen und rechts 3 Fächer. Hinten mit 2 Fächern für Flaschen oder Becher, mit Aufkantung.
Maße B/H/T: 105 x 94,3 x 50 cm

MW2-28 489.08 / **582.01 €**



Kreativbasti 7

oben 3 Fächer, unten 18 flache ErgoTray Boxen hinten mit 2 breiten Fächern für Flaschen oder Becher mit Aufkantung
Maße B/H/T: 105 x 94,3 x 50 cm

MW2-38 543.70 / **647.00 €**



Ansätze für Bastelwagen

Platzsparend und clever!
Einfach den benötigten Ansatz an die Stirnseite Ihres Bastelwagens schrauben und noch mehr Materialien unterbringen.



MW-A1

für DIN A4/A2 Papier

Maße B/H/T: 50 x 40 x 17 cm

MW-A1 189.08 / **225.01 €**



MW-A2

für Papierrollen

Maße B/H/T: 50 x 54 x 17 cm

MW-A2 201.68 / **240.00 €**

für Becher und Flaschen

Maße B/H/T: 50 x 40 x 17 cm

MW-A3 189.08 / **225.01 €**



MW-A3

mit 3 Zweifachhaken

Maße B/H/T: 50 x 16 x 1,9 cm

MW-A4 75.63 / **90.00 €**



MW-A4

Montagebeispiel
MW-A2



Bastelwagen



Bastelwagen Doppelseitig

mit 48 DIN A4-Schüben aus Kunststoff und 10 Boxen für Kleinmaterial
Maße B/H/T: 130 x 82 x 70 cm

WF 1 995.80 / **1185.00 €**

Bastelwagen Einseitig

mit 24 DIN A4-Schüben aus Kunststoff und 5 Boxen für Kleinmaterial
Maße B/H/T: 130 x 82 x 40 cm

WF 2 658.82 / **784.00 €**

Ordnungswagen

Wagen mit einer Trennwand und einer extra hohen Rückwand, zur Unterbringung von Papierrollen oder hohem Bastelmaterial

Maße B/H/T: 60 x 100 x 60 cm
Regalhöhe vorn: 60 cm

BSK 2 189.92 / **226.00 €**



Papier- und Bastelwagen

mit 3 hohen Ergo Tray Boxen, 11 Papierfächern (je ca. 5 cm hoch) bis Format 50 x 70 cm
Maße B/H/T: 113 x 71,3 x 53 cm

mit 3 farbigen Boxen, multicolor nach Vorrat

BPW-10LB 557.14 / **663.00 €**

mit 3 transparenten Boxen

BPW-10LT 557.14 / **663.00 €**



Bastelwagen "Kreativo"

Auf beiden Seiten je 4 flache ErgoTray Boxen und auf jeder Seite ein verstellbarer Einlegeboden. In den insgesamt 8 Schüben und 4 Fächern findet alles seinen Platz. Auf der Oberseite bieten 9 quadratisch angeordnete Fächer auch noch Stauraum für Pinsel und kleines Bastelmaterial.

Maße B/H/T: 75 x 85 x 75 cm

BPW-CS8 480.00 / **571.20 €**

Farbwahl nötig!

Tabellen 1, 9, 10 ab Seite 370

Trocken- und Bastelwagen

mit 3 hohen Ergo Tray Boxen, 10 Trockenrosten bis Format 50 x 70 cm, beidseitig bestückbar
Maße B/H/T: 113 x 71,3 x 53 cm

mit 3 farbigen Boxen, multicolor nach Vorrat

BTW-10B 612.61 / **729.01 €**

mit 3 transparenten Boxen

BTW-10T 612.61 / **729.01 €**





Papierschrank 102 cm breit

...mit 3 Auszügen

und links oben 3 Fächern, rechts
hohes offenes Fach; Fachbreiten
links 64 cm, rechts 32,3 cm
Maße B/H/T: 102 x 80 x 60 cm

PS2-U1 419.33 / **499.00 €**

...mit 7 Auszügen

Maße B/H/T: 102 x 80 x 60 cm

PS2-U2 564.71 / **672.00 €**

...mit 10 Auszügen

Maße B/H/T: 102 x 110 x 60 cm

PS2-U3 694.12 / **826.00 €**



Papierschrank 78 cm breit und mit 7 Fächern

...geschlossen

mit 2 Türen, dahinter 7 Fächer für Papier bis DIN A2
Maße B/H/T: 78 x 80 x 60 cm

PS1-U1 457.14 / **544.00 €**

...offen

Regal mit 7 Fächer für Papier bis DIN A2
Maße B/H/T: 78 x 80 x 60 cm

PS1-U2 374.79 / **446.00 €**



Aufsatzschrank

...78 cm breit

mit 2 Türen, dahinter
3 verstellbare Einlegeböden
Maße B/H/T: 78 x 100 x 60 cm

PS1-A1 373.95 / **445.00 €**

...102 cm breit

mit 2 Türen, dahinter
3 verstellbare Einlegeböden
Maße B/H/T: 102 x 100 x 60 cm

PS2-A1 438.66 / **522.01 €**

Alles an einem Ort untergebracht...

Diese Schränke bieten jede Menge Stauraum, für alle Bastelutensilien und Werkzeuge. Ob mit leicht zu reinigenden Kunststoffschüben oder mit geräumigen Rollauszügen, hier bietet jeder Schrank genügend Platz.



Inklusive
Schloss!
Muschelgriffe
in Aluoptik!



Werkschrank mit Böden

mit 4 verstellbaren Einlegeböden.

Maße B/H/T: 110 x 180 x 50 cm

123 021 00 635.29 / **756.00 €**

Maße B/H/T: 110 x 180 x 60 cm

123 021 60 648.74 / **772.00 €**



Werkschrank mit Rollauszügen

mit 4 Rollauszügen und 3 verstellbaren Einlegeböden.

Maße B/H/T: 120 x 180 x 50 cm

123 025 50 1019.33 / **1213.00 €**

Maße B/H/T: 120 x 180 x 60 cm

123 025 00 1031.09 / **1227.00 €**

mit 6 Rollauszügen und 2 verstellbaren Einlegeböden.

Maße B/H/T: 120 x 180 x 50 cm

123 031 50 1221.01 / **1453.00 €**

Maße B/H/T: 120 x 180 x 60 cm

123 031 00 1234.45 / **1469.00 €**



Werkschrank mit 24 flachen Boxen

mit 2 verstellbaren Einlegeböden, und 24 flachen Boxen

Maße B/H/T: 110 x 180 x 50 cm

123 030 00 857.98 / **1021.00 €**



Werkschrank mit 12 hohen Boxen

mit 2 verstellbaren Einlegeböden, und 12 hohen Boxen

Maße B/H/T: 110 x 180 x 50 cm

123 029 00 808.40 / **962.00 €**

Garagenschränke auch mit Trockenwagen

Trockenwagen sind praktische Helfer, wenn es darum geht, die Werke der kleinen Künstler zu trocknen. Wir haben unsere Modelle in die Bastelschränke integriert. Sie finden ebenso Platz, wie Bastelmaterial, Werkzeug und vieles mehr.. Alle unsere Garagenschränke haben einen festen Boden mit Stahlunterzug. Das lichte Innenmaß vom Boden bis zum Unterzug beträgt 77 bzw. 91 cm.



Garagenschrank

inklusive 2 fahrbaren Containern
mit je 4 hohen Boxen, mit 2 Drehtüren
Maße B/H/T: 80 x 190 x 60 cm

T806G25G25R 994.12 / **1183.00 €**



Garagenschrank

inklusive 3 fahrbaren Containern
mit je 4 hohen Boxen, mit 2 Drehtüren
Maße B/H/T: 120 x 190 x 60 cm

T1206G25G25R 1226.05 / **1459.00 €**

Garagenschrank

inklusive 2 fahrbaren Containern
mit je 3 hohen Boxen, mit 2 Drehtüren
Maße B/H/T: 80 x 190 x 60 cm

T806G2G3R 982.35 / **1169.00 €**

Garagenschrank

inklusive 3 fahrbaren Containern
mit je 3 hohen Boxen, mit 2 Drehtüren
Maße B/H/T: 120 x 190 x 60 cm

T1206G2G3R 1173.95 / **1397.00 €**



Garagenschrank

inklusive 1 fahrbarer Container mit 3 hohen
Boxen, 1 Trockenwagen TW-15, mit 2 Drehtüren,
Maße B/H/T: 120 x 190 x 60 cm

T1206G25T25R 1326.89 / **1579.00 €**

Garagenschrank

inklusive Trockenwagen TW-15,
Schrank mit 2 Drehtüren
Maße B/H/T: 80 x 190 x 60 cm

T806G25T25R 1105.04 / **1315.00 €**



Werkbänke

Massive Werkbänke

Mit lackierter 30 mm Buche-Multiplex Arbeitsplatte. Die Werkbank steht auf stabilem Stahlrohruntergestell 30 x 30 mm in RAL 9006 weißaluminium. Die Fußbodenverankerung sorgt für einen festen Stand. Eine 60 mm hohe Aufkantung schützt vor herabfallenden Werkzeugen.

Die Tische sind in 3 verschiedenen Höhen lieferbar. Bitte geben Sie die gewünschte Höhe bei Ihrer Bestellung an.

Tischhöhen: 64 cm, 75 cm oder 82 cm

Montage
Fußboden-
verankerung
40,00 / 47,60 €



Werkbank ohne Unterbau

Maße B/T: 150 x 70 cm, Höhe angeben
WBN 150.. 436.97 / **519.99 €**

Maße B/T: 200 x 70 cm, Höhe angeben
WBN 200.. 540.34 / **643.00 €**

Werkbank mit zwei Schüben mittig

Maße B/T: 150 x 70 cm, Höhe angeben
WBNSD 150.. 678.99 / **808.00 €**

Maße B/T: 200 x 70 cm, Höhe angeben
WBNSD 200.. 783.19 / **932.00 €**

Werkbank mit links und rechts je einem Schub

Maße B/T: 150 x 70 cm, Höhe angeben
WBNS 150.. 695.80 / **828.00 €**

Maße B/T: 200 x 70 cm, Höhe angeben
WBNS 200.. 796.64 / **948.00 €**

Lichttisch

Aufgrund seiner sehr vielfältigen Einsetzbarkeit ist der Lichttisch heute aus keinem Gruppenraum mehr wegzudenken. Der obere Rahmen und die Tischbeine sind aus massivem Buchenholz. Die Lichtplatte ist aus 8 mm Plexiglas. Seitlich befindet sich eine stabile Aufhängevorrichtung für eine Transparentrolle.

Maße B/H/T: 120 x 64 x 80 cm

112 001 00 821.85 / **978.00 €**



Lichtplatte aus 8 mm Plexiglas!



Kinderhobelbank

mit Ablageboden und 2 Bankhaken in Holz

Maße B/H/T: 100 x 64 x 50 cm

KHB 3264 648.74 / **772.00 €**

Maße B/H/T: 100 x 75 x 50 cm

KHB 3375 648.74 / **772.00 €**



Verbinder

Durch Verbindungsbeschläge lassen sich je 2 Werkbänke KHB zu einer Werkbank mit 4 Arbeitsplätzen koppeln!

KHB V 30.25 / **36.00 €**



Bastelarbeitsplatz "kreativ"

Mit rechts 4 flachen und links 2 hohen ErgoTray Boxen, oben kleines Ablagefach.
Maße B/H/T: 150 x 64 x 60 cm

N BAP 7 647.90 / **771.00 €**

Alle Bastelarbeitsplätze sind mit einer extrem widerstandsfähigen Arbeitsplatte im Dekor "Light Atelier" ausgestattet!

Bastelarbeitsplatz "fantasievoll"

Rechts mit Schrank, mit einem Einlegeboden, in der Mitte 4 flache ErgoTray und kleines Ablagefach, links offenes Regal mit einem Einlegeboden. Maße B/H/T: 258 x 64 x 60 cm

N BAP 8 975.63 / **1161.00 €**



Bastelarbeitsplatz "originell"

Rechts mit Schrank, in der Mitte ein Korpus mit 4 flachen und ein Korpus mit 2 hohen ErgoTray Boxen, links offenes Regal mit 1 Einlegeboden. Maße B/H/T: 378 x 64 x 60 cm

N BAP 9 1437.82 / **1711.01 €**



Bastelarbeitsplatz "produktiv"

Rechts mit Schrank, links mit offenem Regal und einem Einlegeboden. In der Mitte ist ein Stützfuß angebracht. Maße B/H/T: 258 x 64 x 60 cm

N BAP 4 804.20 / **957.00 €**



Bastelarbeitsplatz "genial"

Höhenverstellbare Arbeitsplätze ohne Unterbauten. In 3 Varianten Höhenverstellbar: 46 – 58 cm, 58 – 70 cm oder von 64 – 76 cm. Bitte geben Sie die Höhe bei der Bestellung an.

Maße B/T: 150 x 60 cm

N BAP 5 .. 441.18 / **525.00 €**

Maße B/H/T: 258 x 60 cm

N BAP 6 .. 655.46 / **780.00 €**



**Farbwahl
nötig!**

Tabellen 1, 9
ab Seite 370



Hocker



Stapelhocker PAUL

mit runder Sitzfläche

Ideal für aktives Sitzen an den Bastel-arbeitsplätzen. Mit 4 Füßen und einer runden Sitzfläche aus 18 mm starkem, lackiertem Multiplex.



Passende Filzgleiter

je Hocker Paul

"F" 8.82 / **10.50 €**

Artikelnummer	Sitzhöhe	Ø	Preis
PAUL 18	18 cm	25 cm	68.91 / 82.00 €
PAUL 21	21 cm		
PAUL 26	26 cm		
PAUL 31	31 cm	30 cm	68.91 / 82.00 €
PAUL 35	35 cm		
PAUL 38	38 cm		
PAUL 43	43 cm	35 cm	73.11 / 87.00 €
PAUL 46	46 cm		



4-Bein-Hocker

mit Rundrohrgestell 22 x 2 mm, ohne Fußrasten

Sitzhöhe 34 cm

HO 1-34 # 49.66 / **59.10 €**

Sitzhöhe 38 cm

HO 1-38 # 49.66 / **59.10 €**

Sitzhöhe 42 cm

HO 1-42 # 49.66 / **59.10 €**

Sitzhöhe 45 cm

HO 1 # 49.66 / **59.10 €**



4-Bein-Hocker mit Fußraste in 4 Höhen

mit Rundrohrgestell 22 x 2 mm, mit 4 Fußrasten in 4 verschiedenen Höhen, Ø Sitzfläche 51 cm, Sitzhöhe 51 cm

HO 4 # 60.50 / **72.00 €**



4-Bein-Hocker mit Fußrasten

mit Rundrohrgestell 22 x 2 mm, mit umlaufender Fußraste

Sitzhöhe 51 cm, nicht stapelbar

HO 2 # 51.85 / **61.70 €**

Sitzhöhe 60 cm, nicht stapelbar

HO 3 # 54.03 / **64.30 €**





94 cm Höhe

Stollen-Lagerregal S

mit einem Einlegeboden
Maße B/H: 56 x 94 cm

Tiefe 40 cm
5609 001 40 185,71 / **220,99 €**

Tiefe 60 cm
5609 001 60 201,68 / **240,00 €**

Stollen-Lagerregal M

mit einem Einlegeboden
Maße B/H: 82 x 94 cm

Tiefe 40 cm
8209 001 40 196,64 / **234,00 €**

Tiefe 60 cm
8209 001 60 209,24 / **249,00 €**

Stollen-Lagerregal L

mit einem Einlegeboden
Maße B/H: 106 x 94 cm

Tiefe 40 cm
0609 001 40 201,68 / **240,00 €**

Tiefe 60 cm
0609 001 60 215,97 / **257,00 €**



180 cm Höhe

Stollen-Lagerregal S

mit 2 Einlegeböden
Maße B/H: 56 x 180 cm

Tiefe 40 cm
5618 001 40 314,29 / **374,01 €**

Tiefe 60 cm
5618 001 60 336,97 / **400,99 €**

Stollen-Lagerregal M

mit 2 Einlegeböden
Maße B/H: 82 x 180 cm

Tiefe 40 cm
8218 001 40 327,73 / **390,00 €**

Tiefe 60 cm
8218 001 60 349,58 / **416,00 €**

Stollen-Lagerregal L

mit 2 Einlegeböden
Maße B/H: 106 x 180 cm

Tiefe 40 cm
0618 001 40 337,82 / **402,01 €**

Tiefe 60 cm
0618 001 60 360,50 / **429,00 €**

Einlegeboden S

zusätzlich für 56 cm breite Regale

Tiefe 40 cm
5640 25,21 / **30,00 €**

Tiefe 60 cm
5660 28,57 / **34,00 €**

Einlegeboden M

zusätzlich für 82 cm breite Regale

Tiefe 40 cm
8240 26,89 / **32,00 €**

Tiefe 60 cm
8260 29,41 / **35,00 €**

Einlegeboden L

zusätzlich für 106 cm breite Regale

Tiefe 40 cm
0640 29,41 / **35,00 €**

Tiefe 60 cm
0660 31,09 / **37,00 €**

Vielseitig, flexibel und beliebig erweiterbar!

Ringsum offene Regale, perfekt für jeden Bastel- und Werkraum.

Die Fach- und Einlegeböden bestehen aus 25 und 19 mm E1-Spanplatte.

Die Stellfüße haben Höhenausgleichsschrauben.



Lagerregal mit Rollkästen

Stollenlagerregal mit hoher Sockelnische und Rollkästen. Das Regal hat 3 feste und 1 verstellbaren Boden und bietet hohe Fächer für Kreativmaterial.

Maße B/H/T: 82 x 180 x 40 cm
8218 601 40 470,59 / **560,00 €**

Maße B/H/T: 82 x 180 x 60 cm
8218 601 60 492,44 / **586,00 €**



Trockenwagen

Bildertrockenwagen

Gestell aus Multiplex, fahrbar auf 4 Rollen. Inklusive 10 Trockengittern (max. 20 Stück möglich).

für Bildmaße DIN A3

Maße des Wagens B/H/T: 56 x 80 x 40 cm

TW-1 206.72 / **246.00 €**

Trockengitter einzeln,
Maße B/T: 53 x 40 cm

DG-1 10.08 / **12.00 €**

für Bildformate bis 70 x 50 cm

Maße des Wagens B/H/T: 80 x 75 x 52 cm

TW-2 289.92 / **345.00 €**

Trockengitter einzeln,
Maße B/T: 73 x 50 cm

DG-2 19.33 / **23.00 €**



Kleiner Trockenwagen

mit 10 Rosten für Bilder bis Format DIN A3. Die Roste lagern in gefrästen Holzführungen.

Maße der Roste B/T: 49 x 40 cm

Maße des Wagens B/H/T: 61 x 83 x 40 cm

TW-15 318.49 / **379.00 €**

Trockengitter einzeln,
Maße B/T: 53 x 40 cm

TW-TG 8.66 / **10.31 €**

Trockengestell zu Wandmontage

oder Montage an vorhandenen Schränken. 17 Ablagen für Papierformate DIN A3. Maße B/H: 43 x 85 cm, Tiefe eingeklappt: 10 cm, Tiefe ausgeklappt: 26 cm

TW-17W # 123.53 / **147.00 €**

Wand-
montage

30.00/35.70*€



Großer Trockenwagen

mit 30 Rosten, je 2 Roste auf einer Ebene. dadurch variable Nutzung für Bilder bis zum Format DIN A2.

Maße der Roste B/T: 49 x 40 cm

Maße des Wagens B/H/T: 61 x 83 x 80 cm

TW-30 553.78 / **659.00 €**

Trockenwagen

mit 25 Ablagen für Papierformate bis DIN A3. Maße B/H/T: ca. 36 x 85 x 38 cm

TW-25 # 193.28 / **230.00 €**



Alu-Wandleisten

Perfekt als Galerieleiste: verschiedene Oberflächen und reichhaltiges Zubehör bieten Ihnen immer die richtige Lösung. 3 Rollklemmen mit integriertem Galeriehaken sind je lfd. Meter im Lieferumfang enthalten. Inklusive Montagematerial.

1 Weiße Melaminharzoberfläche

Aluwandleiste mit einfacher weißer Melaminharzoberfläche zum Aufhängen von Bildern mittels Rollklemmen mit integriertem Galeriehaken.

Preisangabe je lfdm

AK 1 22.10 / **26.30 €**

2 Grüne Stahloberfläche

Aluwandleiste mit grüner Stahloberfläche zum zusätzlichen Anheften von Infos per Kraftmagnet. Mit Kreide beschreibbar.

Preisangabe je lfdm

AK 3 26.47 / **31.50 €**

3 Naturfarbene Korkoberfläche

Aluwandleiste mit naturfarbener Korkoberfläche zum zusätzlichen Anbringen von Notizen per Steckmarkierungsnadeln, sonst wie AK1, Korkbereich 45 mm hoch.

Preisangabe je lfdm

AK 2 27.56 / **32.80 €**

4 Kork-/Stahloberfläche

Die kombinierte Oberfläche dieser Aluwandleiste bietet die Vorteile von AK2 und AK4 in einer Leiste. 3 Rollklemmen je lfd. Meter

Preisangabe je lfdm

AK 5 31.85 / **37.90 €**

5 Weiße Stahloberfläche

Mit weißer Stahloberfläche zum zusätzlichen Anbringen von Infos per Kraftmagnet. Zudem beschreibbar mit trocken abwischbaren Markern. Beschriftungsfläche: 45 mm hoch.

Preisangabe je lfdm

AK 4 26.47 / **31.50 €**

Zubehör: Rollklemme

mit integriertem Galeriehaken für AK 1-4

AK 4.20 / **5.00 €**

für AK 5, ohne Abbildung

AK DUO 4.20 / **5.00 €**



Kreatives

Papierrollenhalter mit Maltafel

Perfekt für die Nutzung einer Tapeten- oder Papierrolle für alle kreativen Köpfe.

Maße B/H: 80 x 120 cm

PM 257.98 / **307.00 €**

Wandmontage
30.00 / 35.70*€



Farbpalettentisch

Lagerregal mit Rollkasten

Stollenlagerregal mit hoher Sockelnische und Rollkasten. Das Regal hat 3 feste und 1 verstellbaren Boden und bietet hohe Fächer für Kreativmaterial
Maße B/H/T: 82 x 180 x 40 cm

8218 601 40 470.59 / **560.00 €**

Maße B/H/T: 82 x 180 x 60 cm

8218 601 60 492.44 / **586.00 €**

Farbmixtisch

Der praktisch konzipierte, höhenverstellbare Maltisch aus Multiplex bietet Platz für 18 Farben und Malbecher für das Wasser, mit Ablageflächen für je drei Pinsel. Farben können in festgelegter Reihenfolge zur Verfügung stehen und ermöglichen ein aktives Malen in der Gruppe.
Maße B/H/T: 110 x 46-64 x 40 cm

FPT 110 # 366.39 / **436.00 €**

Farbmixaufsatz

Aufsatz ohne Gestell mit 18 Lochbohrungen. Zum Aufstellen auf Ihren Tisch. Schnell hervor geholt und platzsparend wieder verstaut.
Maße B/H/T: 110 x 12 x 40 cm

FPTA 110 # 188.24 / **224.00 €**



Malglas

Set mit 6 Gläsern
Maße H/DM: 10 x 7,8 cm

55873 # 15.13 / **18.00 €**



Pinsel Regenbogen

Set mit 27 Pinseln
9x Synthetikaar-Rundpinsel Größe 6
9x Synthetikaar-Rundpinsel Größe 12
9x Borsten-Flachpinsel Größe 12
Farben wie Abbildung

PS999 # 49.16 / **58.50 €**

Staffelei

Die Grundplatten sind getrennt in der Höhe einstellbar und haben eine Fläche von ca. 115 x 56 cm. Somit können Sie bis zu vier A3 Blätter mit Foldback-Klammern befestigen. Ablage für Utensilien und vier Aussparungen für Malbecher.
Maße B/H: 115 x 106 cm

STAF1 167.23 / **199.00 €**

für 2 Künstler mit 2 Aussparungen für Malbecher
Maße B/H: 60 x 106 cm

STAF2 104.20 / **124.00 €**



Experimentierturm

Mehrere Kinder können an dem ausziehbaren Tisch arbeiten oder forschen und ihn dann wieder verschwinden lassen. In den Schränken auf der Vorder- und Rückseite sowie in dem Regal und ErgoTray Boxen ist genügend Stauraum für interessante Materialien.

Mit dem verspiegelten Regal oder der Whiteboardfläche gibt es verschiedene Möglichkeiten, etwas Neues zu entdecken. Die Aufkantungen aus Plexiglas an den Regalböden sorgen dafür, dass Alles an seinem Platz bleibt. Fahrbar dank 5 Rollen, 2 davon sind feststellbar. Mit einer Arbeitshöhe von 67 cm ist der Experimentierturm super für das Arbeiten im Stehen geeignet.

Maße B/H/T: 120 x 160 x 70 cm

EXT 1 1847.90 / **2199.00 €**

Jugend forscht – Kinder entdecken!



Kreatives



Rückseite mit
Schrank und Regal



mit dreiseitigem
Spiegel



mit ausziehbarem
Tisch



Sechseckwagen

Mit 2 hohen ErgoTray Boxen. Der Oberboden ist mit kratzfestem Linoleum belegt – perfekt, um darauf zu werkeln und Neues zu entdecken. Man kann mehrere Waben zu interessanten Formen zusammenstellen.
Maße B/H/T: 69 x 64 x 60 cm

EX6 E2 515.97 / **614.00 €**



Experimentierwagen Bogen

Oberboden mit Linoleum belegt. Inklusive herausnehmbarer Kunststoffschale (Maße Schale T/DM: 15/40 cm). Im unteren Bereich Ablageboden. Gestell aus Rundrohr 60 mm. Inklusive Rollen mit Feststellbremsen.
Maße B/H/T: 100 x 64 x 48 cm

EXW 1 491.60 / **585.00 €**



Abbildung zeigt 2x EXW 11

Kugeldisplay aus klarem Kunststoff

inkl. Halterung (Schraubklemme). Nutzen Sie es gefüllt mit Wasser, um z. B. Farbveränderungen zu beobachten oder als Sortier- und Zählhilfe gefüllt mit Kastanien – der Einsatzbereich ist sehr vielseitig.
Durchmesser 20 cm

EX6 E1 D # 78.99 / **94.00 €**



Sechseckwagen im 3er Set

als Strecke oder Insel kombinierbar

EX6 E2SET 1468.91 / **1748.00 €**



Mit farbigem Linoleum!

Farbwahl nötig!
Tabellen 1, 9, 12 auf Seite 18

MUSIK



Voller Musik!

Musikinstrumente sind wertvoll und meist auch empfindlich. Es empfiehlt sich, die Instrumente stets sauber, ordentlich und sicher unterzubringen. Alle unsere Schränke werden deshalb mit einem Stangenriegelzylinderschloss mit 3-Punkt-Verriegelung ausgestattet.

An allen Türen unserer Musikschränke befinden sich Haltestangen mit verschiedenen, verstellbaren Kleinteilehaltern. Da finden Schlägel oder Kleininstrumente ihren Platz und sind so sortiert untergebracht.



Farbwahl
nötig!
Tabellen 1
ab Seite 370

Musikschrank MU1

Dieser platzsparende Schrank passt in jede Lücke und bietet trotzdem Platz für größere Instrumente. Der Schrank hat 3 Einlegeböden. An den 270° öffnenden Türen befinden sich jeweils praktische Halterungen für Kleinteile.

Maße B/H/T: 104,5 x 190 x 60 cm

M10565TMU1 688.24 / **819.00 €**

Musikschrank MU6

In diesem funktionalen Musikschrank haben in 3 flachen und 3 hohen ErgoTray Boxen viele Kleininstrumente und Liederbücher ihren Platz. Der Schrank hat 1 verstellbare Einlegeböden und 2 feste Böden. Unten ist ausreichend Platz für Trommeln und größere Instrumente. An den 270° öffnenden Türen befinden sich jeweils praktische Halterungen für Kleinteile.

Maße B/H/T: 104,5 x 190 x 60 cm

M10565TMU6 794.12 / **945.00 €**



NEU



NEU

Musikschrank MU2

Der Schrank hat 2 Einlegeböden und 1 festen Boden. An den 270° öffnenden Türen befinden sich jeweils praktische Halterungen für Kleinteile. Der Schrank ist abschließbar, so ist der Inhalt immer vor unbefugtem Zugriff geschützt. Zusätzlich finden Sie unten 2 hohe und 2 flache ErgoTray Boxen zur Aufbewahrung von kleinen Instrumenten.

Maße B/H/T: 104,5 x 190 x 60 cm

M10565TMU2 772.27 / **919.00 €**



Musik

Musikschrank MU3

Mit Gerätehalterungen an den Türen und 3 Einlegeböden. Im unteren Bereich sind 6 hohe ErgoTray Boxen für Kleinteile integriert.

Maße B/H/T: 104,5 x 190 x 60 cm

M10565TMU3 814.29 / **969.00 €**



Musikschrank MU4

In diesem funktionalen Musikschrank haben in 9 flachen ErgoTray Boxen viele Kleininstrumente und Liederbücher ihren Platz. Der Schrank hat 2 verstellbare Einlegeböden und 2 feste Böden. An den 270° öffnenden Türen befinden sich jeweils praktische Halterungen für Kleinteile.

Maße B/H/T: 104,5 x 190 x 60 cm

M10565TMU4 814.29 / **969.00 €**



Musikschrank MU5

Der Schrank hat 1 langen und 2 schmale Einlegeböden. An den 270° öffnenden Türen befinden sich jeweils praktische Halterungen für Kleinteile. Der Schrank ist abschließbar, so ist der Inhalt immer vor unbefugtem Zugriff geschützt. Unten befinden sich 4 hohe und 4 flache ErgoTray Boxen.

Maße B/H/T: 104,5 x 190 x 60 cm

M10565TMU5 831.09 / **989.00 €**

Musikschränke

Musikwagen

- oben Ablage mit Aufkantung für Instrumente,
- unten links 3 hohe ErgoTray Boxen, rechts 3 Fächer.
- Inklusive Musikinstrumentenansatzelement.
- Maße B/H/T: 105/122 x 94,3 x 50 cm

MW2-M 582.35 / **693.00 €**



Musikregal

Musikregal mit 2 festen Böden, insgesamt 3 Abstellflächen. Obere Fläche für Schlägel, Rasseln etc. Mittlere Fläche mit vorderer Aufkantung, 3 Zapfen für Schellen und Triangeln.

Maße B/H/T: 100 x 61 x 31 cm

MRW 253.78 / **302.00 €**

Unterschrank für Musikregal

Perfektes Duo: Dieser Unterschrank ergänzt das obige Musikregal perfekt. Ein verstellbarer Einlegeboden bietet ausreichend Platz für weitere Musikinstrumente oder Notenbücher.

Maße B/H/T: 100 x 31 x 31 cm

USMRW 126.05 / **150.00 €**

Musikregal

Viel Raum für viele Instrumente! Hier finden Liederbücher, Gitarren und Klanghölzer ihren Platz. Im oberen Bereich können größere Instrumente oder Bücher, in der durch eine Trennwand geteilte Ablage gelagert werden. Durch die kleine Aufkantung kann nichts herunterrutschen. Unten sind für Kleininstrumente, in dem parktischen Musikregal, 6 hohe Ergo-Tray Boxen integriert.

Musikregal einzeln

Maße B/H/T: 105 x 120 x 40 cm

0512 MR 442.02 / **526.00 €**

Musikregal im Set mit Korpusturm

Maße B/H/T: 145 x 120 x 40 cm

0512 MR SET1 684.03 / **814.00 €**

Musikregal im Set mit Korpusturm und

Schrank mit Tür rechts

Maße B/H/T: 197 x 120 x 40 cm

0512 MR SET2 1036.97 / **1234.00 €**



Artikelnr. 0512 MR SET1



Artikelnr. 0512 MR SET2

Abbildungen zeigen Dekor weiß mit Kante Buche hell

Musikinstrumente fragen Sie bitte bei Ihrem Fachhändler an

SPORT



Fix fertig!

Komplett-Garderoben

mit SHL-Leiste, Sitzleisten aus natur lackiertem Holz und Schuhrost.

Sitzhöhe: 45 cm, Sitztiefe: je 35 cm, Gesamttiefe: 38 / 73 cm, Gesamthöhe: 155 cm



Einseitig

Breite: 100 cm, mit 6 Haken

UBK 100 H 300.00 / **357.00 €**

Breite: 150cm, mit 9 Haken

UBK 150 H 417.65 / **497.00 €**

Breite: 200 cm, mit 12 Haken

UBK 200 H 557.14 / **663.00 €**



Doppelseitig

Breite: 100 cm, mit 12 Haken

UBK 100 HD 588.24 / **700.01 €**

Breite: 150cm, mit 18 Haken

UBK 150 HD 823.53 / **980.00 €**

Breite: 200 cm, mit 24 Haken

UBK 200 HD 1103.36 / **1313.00 €**

Sicherheitshakenleiste

40 x 20 mm Ovalrohr-Frontblende mit abgeschirmten Dreifachhaken aus 8 mm Rundstahl. Sehr stabile, fest verschweißte Stahlkonstruktion, pulverbeschichtet.

Haken nach hinten, Breite: 50 cm, 3 Haken

SHL 50 89.92 / **107.00 €**

Haken nach hinten, Breite: 100 cm, 6 Haken


SHL 100 95.80 / **114.00 €**

Haken nach hinten, Breite: 150 cm, 9 Haken

SHL 150 117.65 / **140.00 €**

Haken nach hinten, Breite 200 cm, 12 Haken

SHL 200 182.35 / **217.00 €**



Sitzbank

mit Sitzleisten aus natur lackiertem Holz. Montiert auf einer Stahlzarge, inkl. Schuhrost. Sitzhöhe: 45 cm,

Sitztiefe: 35 cm

Breite: 100 cm

USB 100 H 184.87 / **220.00 €**

Breite: 150 cm

USB 150 H 268.07 / **319.00 €**

Breite: 200 cm

USB 200 H 352.94 / **420.00 €**



Sitzbank - wandmontiert

Sitzhöhe: 45 cm, Sitztiefe: 35 cm. Montage nur an massive Wände.

Lieferung ohne Sicherheitshakenleiste

(bitte separat bestellen).

Breite: 100 cm

USB 100 HW 157.98 / **188.00 €**

Breite: 150 cm

USB 150 HW 235.29 / **280.00 €**

Breite: 200 cm

USB 200 HW 314.29 / **374.01 €**

Montagen

MON30 Montage an massiven Wänden 30,00 / **35,70* €**

MON 50 Abstandshalter Sockelleiste 15 mm 16,00 / **19,04* €**

MONVER Verbindungssatz für 2 Bänke 10,00 / **11,90* €**



Frontdekore
auf Wunsch!
49,16 / 58,50 €



Farbwahl
nötig!
Tabelle 1
ab Seite 370



Spindschränke mit 2 Einheiten

Die Schließfachschränke sind aus 19 mm melaminharzbeschichteter E1 Spanplatte gefertigt. In jedem Spindfach befindet sich ein fester Hutboden und darunter 1 Dreifachhaken.

Spindschrank 2-reihig

mit 4 verschiedenschließenden Türen
Maße B/H/T: 66 x 190 x 50 cm,

661924 740.34 / 881.00 €

Spindschrank 3-reihig

mit 6 verschiedenschließenden Türen
Maße B/H/T: 98 x 190 x 50 cm,

981926 941.18 / 1120.00 €



Spindschränke mit durchgehender Einheit

Die Schließfachschränke sind aus 19 mm melaminharzbeschichteter E1 Spanplatte gefertigt. Je Spindfach ist oben ein fester Hutboden, darunter 1 Dreifachhaken und im unteren Teil des Fachs ein Schuhboden untergebracht.

Spindschrank 2-reihig

mit 2 verschiedenschließenden Türen
Maße B/H/T: 66 x 190 x 50 cm,

661912 594.96 / 708.00 €

Spindschrank 3-reihig

mit 3 verschiedenschließenden Türen
Maße B/H/T: 98 x 190 x 50 cm,

981913 723.53 / 861.00 €

Alles gut untergebracht...



Sportschränke

Unsere Sportschränke erhalten Sie wahlweise mit oder ohne Haltestangen mit verschiedenen, verstellbaren Kleinteilehaltern.

Alle unsere Schränke werden durch ein Stangenriegelzylinderschloss per 3-Punkt-Verriegelung sicher abgeschlossen.

Besonders praktisch: die Ballkörbe verstauben nicht, nehmen keinen Schmutz von Bällen auf und haben vorne eine Aufkantung, welche die Bälle am Herausrollen hindert.



Sportregal

Oben 1 Einlegeboden, unten Halterung für Reifen und Seile sowie Rahmen für Stäbe und Bälle.

Die Lieferung erfolgt ohne Füllung.

Maße B/H/T: 102 x 180 x 40 cm

SPR 1 557.14 / **663.00 €**

Mit
Facheinteilung
und
Aufkantung!



Gerätewagen

Zur Aufbewahrung von Gymnastikartikeln mit Transportrollen.

3 Böden mit Aufkantung B/H/T 85 x 7,5 x 50 cm

Die Lieferung erfolgt unmontiert.

Maße B/H/T: 85 x 85 x 50 cm

17 00 20 # 446.22 / **531.00 €**



Das neue Schranksystem EVO 180



Sportschrank mit Balkkörben

Der Schrank hat oben 1 Einlegeboden und an den Türen ist er mit oder ohne Kleingerätehaltern erhältlich. Unter dem Fach hat der Schrank 5 Drahtgitterkörbe für Bälle oder ander Sportgeräte. Die Türen sind 270° zu öffnen und mit Stangenriegelzylinderschloss ausgestattet.

Maße B/H/T: 70 x 190 x 60 cm

Tür rechts

ohne Kleingerätehalter an den Türen

S7165TSP1RE 637.82 / **759.01 €**

Tür links

ohne Kleingerätehalter an den Türen

S7165TSP1LI 637.82 / **759.01 €**

Maße B/H/T: 70 x 190 x 60 cm

Tür rechts

mit Kleingerätehalter an den Türen

S7165TSPG1RE 721.01 / **858.00 €**

Tür links

mit Kleingerätehalter an den Türen

S7165TSPG1LI 721.01 / **858.00 €**



Sportschrank mit Boxen

Der Schrank hat oben je Seite 1 breiten und unten 1 kleinen Einlegeboden. Die Türen sind 270° zu öffnen und mit Stangenriegelzylinderschloss ausgestattet. Sie können auf Wunsch mit Kleingerätehaltern ausgestattet werden. Der Schrank hat vier Drahtkörbe und 6 hohe ErgoTray Boxen für Bälle und kleine Gymnastikartikel.

Maße B/H/T: 140,5 x 190 x 60 cm

ohne Kleingerätehalter an den Türen

S14165TSP4 839.50 / **999.00 €**

mit Kleingerätehalter an den Türen

S14165TSPG4 1004.20 / **1195.00 €**



Das neue Schranksystem EVO 180

NEU

Sportschrank mit 8 Balkkörben

Mit 8 Balkkörben aus Drahtgeflecht, aufgekantet. Der Schrank hat oben 2 Böden und an den Türen ist er mit oder ohne Kleingerätehalter lieferbar. Die Türen sind 270° zu öffnen und mit Stangenriegelzylinderschloss ausgestattet.

Lieferung erfolgt ohne Füllung.

ohne Kleingerätehalter an den Türen
Maße B/H/T: 140,5 x 190 x 60 cm

S14165TSP7 1217.65 / **1449.00 €**

mit Kleingerätehalter an den Türen
Maße B/H/T: 140,5 x 190 x 60 cm

S14165TPG7 1377.31 / **1639.00 €**



Sportschrank mit 6 Balkkörben

Mit 6 Balkkörben aus Drahtgeflecht, aufgekantet. Der Schrank hat oben 4 Böden und an den Türen ist er mit oder ohne Kleingerätehalter lieferbar. Die Türen sind 270° zu öffnen und mit Stangenriegelzylinderschloss ausgestattet. Lieferung erfolgt ohne Füllung.

ohne Kleingerätehalter an den Türen
Maße B/H/T: 140,5 x 190 x 60 cm

S14165TSP6 999.16 / **1189.00 €**

mit Kleingerätehalter an den Türen
Maße B/H/T: 140,5 x 190 x 60 cm

S14165TPG6 1158.82 / **1379.00 €**




Farbwahl
nötig!

Tabellen 1
ab Seite 370

Kletterbrücke

Die Kletterbrücke besteht aus verschiedenen Elementen. Kletternetzbahn, Hühnerleiter, Sprossenbahn, Turnleiter. Die Maße im aufgestellten Zustand betragen 2 m x 2 m x 45 cm. Material: Multiplex, Sprossen aus Hartholz.

16 00 66 # 1004.20 / 1195.00 €



Turnbänke

Die Sitzflächen der Turnbänke bestehen aus Nadelholz, die Füße aus Hartholz.

An der Plattenunterseite befindet sich eine Leiste. Diese ermöglicht das Einhängen in Sprossenwände und Sprungkästen. An den Turnbankfüßen befinden sich rutschhemmende Gummischerer.

Die Bänke sind 27,5 cm breit und 35 cm hoch.

200 cm lang

10 00 01 # 390.76 / 465.00 €

300 cm lang

10 00 03 # 491.60 / 585.00 €



Trapezböckchen Set

Das Set besteht aus Unterteil und abnehmbarem Oberteil. Die Seiten sind aus Multiplex und die Sprossen aus Hartholz gefertigt. Die Oberfläche ist mit einem rutschfesten Belag versehen. Das Unterteil ist 70 cm lang, 72 cm breit und 60 cm hoch, das Oberteil ist 63 cm lang, 38 cm breit und 9 cm hoch. Zusätzlich ist eine 207 cm lange und 45 cm breite Leiter im Set enthalten, die in die Sprossen eingehängt werden kann. Damit ist ein vielseitiger Einsatz dieser Turngeräte möglich.

2 Trapezböckchen mit Einhängeleiter

16 00 3031 # 1073.95 / 1278.00 €



HOTR Maße der Einzelhocker, B/H/T:

- 1 Hocker 70 x 55 x 70 cm
- 2 Hocker 45 x 48 x 62 cm
- 2 Hocker 45 x 41 x 54 cm
- 2 Hocker 45 x 34 x 46 cm
- 2 Hocker 45 x 27 x 38 cm
- 2 Hocker 45 x 20 x 30 cm



Hockertreppe

- Die einzelnen Hocker werden mit einer 18 mm starken Sperrholzsiebfilmpolplatte inkl. rutschhemmender Oberfläche gefertigt. Diese werden auf ein sehr stabiles Metallzargengestell aus Vierkantrohr 30 x 30 bzw. 40 x 30 mm montiert. Die Füße sind bei allen Hockern mit höhenverstellbaren Stellfüßen ausgestattet. Die Gestelle sind pulverbeschichtet. Inkl. Transportwagen: Sperrholzsiebfilmpolplatte mit rutschhemmender Oberfläche inkl. 4 Leichtlaufrollen, davon 2 mit Feststeller.

mit 11 Hockern, wie Abbildung

HOTR 1347.06 / 1603.00 €

mit 6 Hockern

HOTR 6 733.61 / 873.00 €

Hoch hinaus!

Climbi Kletterwandkombination "Zugspitze"

CL-ZUG 2112.61 / **2514.01 €**

Montage

MON 375.00 / **446.25 €***

Climbi-Kletterwand „ZUGSPITZE“

An dieser großzügig bemessenen Kletterwand haben gleich mehrere kleine Kletterer die Möglichkeit, sich so richtig auszutoben. Und der besondere Clou: Durch unser spezielles Wabensystem können Sie diese Wand passgenau in eine Ecke einfügen und durch unsere optional erhältlichen Einzelelemente in alle Richtungen beliebig erweitern.

Bestehend aus: 9 Waben, 4 halben Waben und 2 Dreiecken, **Ohne** Klettergriffe.
Wandflächenbedarf: B/H: 3,80 x 2,06 m

Bitte denken Sie an entsprechende Fallschutzmatten!



Endlos erweiterbar!




Kletterwand „KALMIT“

Set: 6 Waben, ohne Klettergriffe
Wandflächenbedarf B/H: 3,09 x 2,05 m

CL-KAL 1017.65 / **1211.00 €**

Montage

MON 150.00 / **178.50 €***



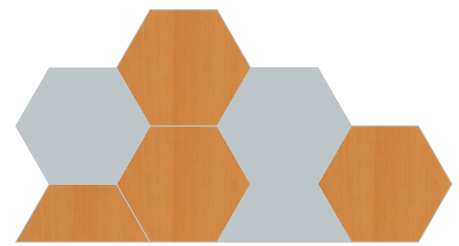
Kletterwand „FELDBERG“

Set: 10 Waben, ohne Klettergriffe
Wandflächenbedarf B/H: 3,28 x 2,38 m

CL-FEL 1705.04 / **2029.00 €**

Montage

MON 250.00 / **29,50 €***



Kletterwand „ERBESKOPF“

Set: 5 Waben, 2 halbe Waben, ohne Klettergriffe
Wandflächenbedarf B/H: 3,28 x 2,38 m

CL-ERB 1089.08 / **1296.01 €**

Montage

MON 175.00 / **208.25 €***



Turnmatten

Turnmatte B/H/T: 200 x 6 x 100 cm,
blau mit Lederecken

40 04 12 # 403.36 / **480.00 €**

Turnmatte B/H/T: 200 x 6 x 100 cm,
blau mit Lederecken und Trageschlaufen

40 04 14 # 428.57 / **510.00 €**

Turnmatte B/H/T: 200 x 6 x 100 cm,
blau mit Klettverband

40 04 18 # 331.93 / **395.00 €**



Climbi Set 10, 10 Klettergriffe
verschiedene Formen in verschiedenen Farben

CL-GR10 73.95 / **88.00 €**

Climbi Set 20, 20 Klettergriffe
verschiedene Formen in verschiedenen Farben

CL-GR20 148.74 / **177.00 €**

Climbi Set 30, 30 Klettergriffe
verschiedene Formen in verschiedenen Farben

CL-GR30 222.69 / **265.00 €**

Kletterwand „NEBELHORN“

- aus 2 Rechteckwandplatten mit je 24 Befestigungspunkten für Klettergriffe.
- Klettergriffe und Matten separat bestellen!
- Wandflächenbedarf: B/H: 1,90 x 2,00 m

CL-NEB 667.23 / **794.00 €**


Montage

MON 108.00 / **128.52 €***

Kletterwand Rechteck einzeln

mit 24 Befestigungspunkten für Klettergriffe
Maße B/H: 0,95 x 2,00 m

CL-RE95 341.18 / **406.00 €**



Kletterwand „ALPSPITZE“

- aus 3 Rechteckwandplatten mit je 24 Befestigungspunkten für Klettergriffe
- und 2 halben Waben mit je 3 Befestigungspunkten.
- Klettergriffe und Matten separat bestellen!
- Wandflächenbedarf: B/H: 2,85 x 2,41 m

CL-ALP 1231.09 / **1465.00 €**

Montage

MON 180.00 / **214.20 €***

Einzelelemente

18 mm Birke Multiplexplatten, lackiert und mehrfach geschliffen – dadurch keine Splittergefahr. Klettergriffe bitte separat bestellen!



Climbi „DREIECK“

Kantenlänge 47,5 cm, Höhe ca. 24 cm,
1 Befestigungspunkt für Klettergriff.
Bohrungen zur Wandmontage vorhanden,
das Montagematerial ist im Preis enthalten.

CL-DR 83.19 / **99.00 €**



Climbi „HALBE WABE“

Kantenlänge 47,5 cm, Höhe 41 cm,
3 Befestigungspunkte für Klettergriffe.
Bohrungen zur Wandmontage vorhanden,
das Montagematerial ist im Preis enthalten.

CL-HW 119.33 / **142.00 €**



Climbi „WABE“

Kantenlänge 47,5 cm, Höhe 82 cm,
9 Befestigungspunkte für Klettergriffe.
Bohrungen zur Wandmontage vorhanden,
das Montagematerial ist im Preis enthalten.

CL-GW 169.75 / **202.00 €**

Schaumstoff

Kunstlederelemente Set 1

Bestehend aus den Elementen: Wellentreppe, hohes Podest und Treppe

Maße B/H/T: 240 x 30 x 60 cm

Sie sparen 5 % gegenüber dem Einzelbezug!

KLE-SET1V2 # 396.64 / 472.00 €

3 Elemente
im günstigen
Set!



Kunstlederelemente Set 2

Bestehend aus den Elementen: Rampe, Berg, Tal, hohes Podest und Treppe

Maße B/H/T: 210 x 30/45 x 210 cm

Sie sparen 5 % gegenüber dem Einzelbezug!

KLE-SET2V2 # 596.64 / 710.00 €

Farbwahl
nötig!

Tabelle 14
ab Seite 370

2-farbige
Gestaltung
zum gleichen
Preis!

5 Elemente
im günstigen
Set!



Kunstlederelemente Set 3

Bestehend aus den Elementen: Rampe, Buckeltreppe eckig, Buckeltreppe rund, Wellentreppe und hohes Podest

Maße B/H/T: 240 x 30 x 240 cm

Sie sparen 5 % gegenüber dem Einzelbezug!


KLE-SET3V2 # 689.08 / 820.01 €

5 Elemente
im günstigen
Set!



2er Sofa Midi

Schaumstoff-Balanciergeräte



Treppe

3 Stufen, 10, 20 und 30 cm Höhe.
Maße B/H/T: 90 x 30 x 60 cm


KLE-TREV2 # 173.11 / **206.00 €**



Berg

Maße B/H/T: 60 x 30/45 x 60 cm

KLE-BERGV2 # 153.78 / **183.00 €**



Tal

Maße B/H/T: 60 x 15/30 x 60 cm

KLE-TALV2 # 131.09 / **156.00 €**



flaches Podest

Maße B/H/T: 60 x 15 x 60 cm

KLE-FPOV2 # 103.36 / **123.00 €**



hohes Podest

Maße B/H/T: 60 x 30 x 60 cm

KLE-HPOV2 # 122.69 / **146.00 €**




Jeden Tag
einen neue
Landschaft
bauen!

Tor

Maße B/H/T: 60 x 30 x 60 cm

KLE-TORV2 # 132.77 / **158.00 €**



Buckeltreppe eckig

Maße B/H/T: 90 x 30 x 60 cm


KLE-BTEV2 # 161.34 / **191.99 €**



Buckeltreppe rund

Maße B/H/T: 90 x 30 x 60 cm


KLE-BTRV2 # 161.34 / **191.99 €**



Wellentreppe

Maße B/H/T: 90 x 30 x 60 cm


KLE-WTRV2 # 167.23 / **199.00 €**



Rampe

Maße B/H/T: 90 x 30 x 60 cm

KLE-RAMV2 # 144.54 / **172.00 €**



Tunnel

Maße B/H/T: 60 x 60 x 60 cm

KLE-TUNV2 # 184.03 / **219.00 €**



Bausatz Set 1

(Farben wie Abbildung) mit weichem Kern und abwischbarer Kunstlederhülle.

Bestehend aus: Brücke B/H/T 90 x 30 x 30 cm, Halbzylinder 30 cm hoch, 2 Dächer B/H/T 30 x 30 x 30 cm, Quader B/H/T 60x30x30 cm

KSE-BS1 # 204.20 / **243.00 €**



Bausatz Set 2

(Farben wie Abbildung) mit weichem Kern und abwischbarer Kunstlederhülle.

Bestehend aus: 1 Quader B/H/T 60 x 30 x 30 cm, 2 Quader B/H/T 60 x 30 x 15 cm, 2 Halbzylinder B/H/T 60 x 30 x 15 cm

KSE-BS2 # 204.20 / **243.00 €**

Schau an!

Ob Sie sich für unseren Lauf-Lern-Spiegel oder die Spiegelwand entscheiden – beide Systeme unterstützen die Kinder spielerisch dabei, ihre Bewegungen durch Selbstbeobachtung zu kontrollieren und zu verbessern.

Lauflernspiegel

Rahmen aus massiver Buche, Spiegelement 4 mm stark und mit Sicherheitsfolie hinterlegt.

Maße B/H: 160 x 80 cm

SPILL 331.09 / **394.00 €**

Maße B/H: 120 x 120 cm

SPILL 120 344.54 / **410.00 €**

Aluminiumhaltestange für 160 cm Spill

SPILL ST 74.79 / **89.00 €**


Greif-, Tast- und Spielelemente, auf der Stange aufsteck- und verschiebbar.

Set mit 5 verschiedenen Holzapplikationen

SPILL AS 74.79 / **89.00 €**

Wand-
montage

30.00/35.70*€



Spiegelwand

Spiegelfläche aus 4 mm-Glas, hinterlegt mit splitterbindender Sicherheitsfolie auf 16 mm starker Trägerplatte. Alle Glaskanten geschliffen. Abschlussleisten oben und unten aus massivem 40 x 40 mm Buche-Profilholz. Horizontal endlos erweiterbar.

Maße je Element B/H: 90 x 140 cm

SPWE 914 360.50 / **429.00 €**

Wand-
montage

30.00/35.70*€

Endlos
erweiterbar!



LESERÄUME



Lesezeit!

Lesen fördert die kognitive und sprachliche Entwicklung der Kinder!

Dank unserer mobilen Bücherwagen sind Ihre Leseschätze immer dort, wo sie genutzt werden - geschützt und griffbereit.



Wendebibliothek

- Diese mobile, beidseitig nutzbare Wendebibliothek auf Rollen bietet Platz für jede Menge Bücher.
- Die schrägen Ablagen auf der einen Seite bieten eine gute Übersicht und sogar großformatigen Bilderbüchern Platz. Die Regale auf der Rückseite sind Ablage für Bücher, Spiele, CDs und vieles mehr.

Maße B/H/T: 102 x 94 x 50 cm

KWB1-D 673.95 / **802.00 €**



Mobile Klappbibliothek

- Diese mobile und flexible Aufbewahrungslösung ist so genial wie einfach. Das Doppelregal ist fahrbar und kann je nach Bedarf aufgeklappt oder zusammengeklappt aufgestellt werden. Ist die Lesestunde beendet, kann man die Bibliothek einfach und schnell wegschieben.

Kleine Bibliothek: je Seite 1 verstellbarer Einlegeboden
Maße B/H/T: 80 x 93 x 64 cm

WK 23 522.69 / **622.00 €**

Mittlere Bibliothek: je Seite 2 verstellbare Einlegeböden
Maße B/H/T: 80 x 128 x 64 cm

WK 24 636.13 / **756.99 €**

Große Bibliothek: je Seite 3 verstellbare Einlegeböden
Maße B/H/T: 80 x 168 x 64 cm

WK 24XL 719.33 / **856.00 €**



Rückansicht der Wendebibliothek

Leserate "Mini"

Durch die niedrige Höhe können die Kleinen ganz einfach an die Bücher kommen und selbstständig entscheiden, welches Buch sie anschauen möchten.

Maße B/H/T: 76 x 60,5 x 55 cm, mit 4 Fächern

BW2-00 # 290.76 / **346.00 €**

Maße B/H/T: 110 x 60,5 x 55 cm, mit 6 Fächern

BW3-00 # 351.26 / **418.00 €**

**Farbige
Seitenwangen
auf Wunsch**

49,16 / **58,50 €**
je Wagen

Leserate "Midi"

Diese Wagen haben die perfekte Höhe für Vorschulkinder. In den praktischen Schüben lassen sich zudem viele nützliche Sachen verstauen.

Maße B/H/T: 76 x 86 x 55 cm, 4 Fächer und 4 InBoxen "M"

BW2-22CS # 378.99 / **451.00 €**

Maße B/H/T: 110 x 86 x 55 cm, 6 Fächer und 6 InBoxen "M"

BW3-22CS # 417.65 / **497.00 €**

Maße B/H/T: 76 x 86 x 55 cm, 4 Fächer und 2 InBoxen "L"

BW2-21CS # 356.30 / **424.00 €**

Maße B/H/T: 110 x 86 x 55 cm, 6 Fächer und 3 InBoxen "L"

BW3-21CS # 379.83 / **452.00 €**



Bücherbank

Eine praktische Sitzgelegenheit zum Lesen und Entspannen. Mit 6 Fächern unten und 3 Fächern oben ist diese Bücherbank ein echter Blickfang und kann in jeden Raum geschoben werden.

Maße B/H/T: 104 x 63 x 73 cm, Sitzhöhe 38 cm

BB 63 684.87 / **815.00 €**

**Farbwahl
nötig!**

Tabellen 1,9
ab Seite 370



Rückseite mit
drei offenen Fächern



Bücherwagen/Lernecke

Spielkiste

oben mit 6 Fächern für Bücher oder Baumaterialien.
Inklusive 2 Rollkästen mit Deckel und Polsterauflage.
Maße B/H/T: 106 x 60 x 40 cm

0606 716 00 575.63 / **685.00 €**



Bücher- und Servierwagen

aus Massivholz, oben und unten mit Aufkantung.
Mittig ein fester Boden.
Maße B/H/T: 66 x 87 x 39,5 cm

115 951 00 264.71 / **315.00 €**



Materialkiste

mit 4 Fächern, fahrbar
Maße B/H/T: 60 x 32 x 60 cm
Fachinnenmaß B/T: ca. 27 x 27 cm

0606 717 00 114.29 / **136.00 €**

ERGOSTAT Drehstuhl

Sitzschale aus doppelwandig geblasenem Kunststoff. Chromgestell mit verdecktem Gaslift. Fahrbar mit 5 Rollen. Sitzschale ist in 9 Farben lieferbar. Bitte geben Sie die gewünschte Schalenfarbe bei Ihrer Bestellung mit an.

Mit Rollen, höhenverstellbar von 42 – 55 cm

STK-ESRC.. Preis auf Anfrage

Feststehend mit 5 Gleitern, höhenverstellbar von 40 – 53 cm

STK-ESGC.. Preis auf Anfrage

Computereckentisch

Passt in jede Ecke! Der mobile Computertisch findet überall einen Platz. Die hintere Ecke dient als Kabelauslass. Auch super als Gruppenplatz stellbar, da 4 Stück zusammen ein Quadrat ergeben.

Maße B/H/T: 70 x 64 x 70 cm

TIC-64 345.38 / **411.00 €**



Büchertürme

Flexibel einsetzbarer Turm für Ihre Bücherei. Da Bücher und Ordner sehr schwer sein können, stehen die Türme auf einem fest verschweißten Stahlgestell mit 4 Schwerlastdoppelrollen, 2 davon sind feststellbar. Maße B/H/T: 52 x 164,5 x 64 cm

Einseitig

64 cm tief, von einer Seite nutzbar, in verschiedenen Ausführungen:

Turm mit 3 Einlegeböden

BT-4OH 472.27 / **562.00 €**

Turm mit 3 Doppelgarderobenhaken, bitte ergänzen: "R" oder "L" für die Seite

BT-4OHG.. 495.80 / **590.00 €**

Turm mit 6 Doppelgarderobenhaken, an beiden Stirnseiten 3 Haken

BT-4OH2G 515.97 / **614.00 €**

Doppelseitig

von beiden Seiten nutzbar, je Seite 31 cm Nutzfläche, in verschiedenen Ausführungen:

Turm mit 6 Einlegeböden

BT-4OHD 472.27 / **562.00 €**

Turm mit 3 Doppelgarderobenhaken, bitte ergänzen: "R" oder "L" für die Seite

BT-4OHDG.. 478.15 / **569.00 €**

Turm mit 6 Doppelgarderobenhaken, an beiden Stirnseiten 3 Haken

BT-4OHD2G 510.92 / **607.99 €**



Bücherhängeregale

Präsentieren Sie Ihre Lieblingsbücher! Durch die Plexiglasaufrichtung sind immer alle Titel zu sehen. Die Stange hält die Bücher an der richtigen Position.

2 Ablagen, Maße B/H/T: 78 x 60 x 13 cm

WBR-2 273.95 / **326.00 €**

1 Ablage, Maße B/H/T: 78 x 33 x 13 cm

WBR-1 142.86 / **170.00 €**



Leseräume sinnvoll einrichten

Schaffen Sie eine gemütliche und einladende Atmosphäre und richten Sie Ihr Bücherregal zum Geschichten vorlesen und Träumen ein.



Büchertrog mit Seitenwangen

mit 4 Fächern

Maße B/H/T: 110 x 64 x 50 cm

BM 3 64 291.60 / **347.00 €**



Büchertrog fahrbar mit 9 Fächern

mit 4 großen Fächern oben und

5 senkrechten Fächern unten

Maße B/H/T: 110 x 64 x 50 cm

BM 4 64F 637.00 / **758.00 €**



Büchertrog mit Seitenwangen

mit 4 Fächern

Maße B/H/T: 70 x 64 x 70 cm

BM 1 64 280.67 / **334.00 €**



Büchertrog mit Stahlgestell

mit 4 Fächern und 30 x 30 mm Stahlgestell in RAL 9006

Maße B/H/T: 70 x 64 x 70 cm

feststehend

BM 2 64 403.36 / **480.00 €**

fahrbar auf 4 Rollen, 2 davon feststellbar

BM 2 64F 455.46 / **542.00 €**



Präsentationswagen

Dieser Wagen ist das Highlight jeder Bibliothek. Mit insgesamt 18 Fächern bekommen Sie genügend Lese- und Lernmaterial unter.

Fachinnenmaße oben B/H/T:
27 x 17 x 27 cm

6 Präsentationsfächer mit Acrylblende
Maße je Fach B/H/T: 52 x 35 x 5 cm

4 Offene Fächer an je 2 Seiten
Maße je Fach B/H/T: 37 x 34,5 x 29 cm
Maße B/H/T: 73 x 105 x 60 cm

BW-SH103 621.85 / **740.00 €**



Bücherkiste "cuBe"

Die fahrbare Kiste hat 4 Fächer auf der Oberseite, 2 weitere Fächer für Bücher auf 2 Seiten. Die anderen beiden Seiten sind geschlossen. Fachinnenmaße oben B/H/T: 27 x 17 x 27 cm
Maße B/H/T: 60 x 72 x 60 cm

BTFE-LF 298.32 / **355.00 €**

"cuBe" Bücherinsel



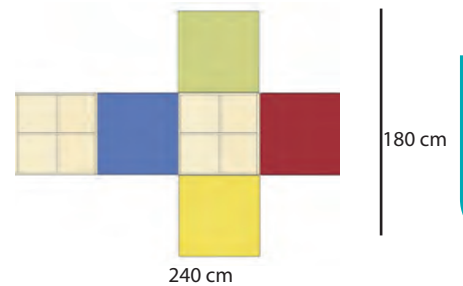
cuBe Bücherinsel „XL“ - 6 Elemente

bestehend aus:

- 1 x BTFE-MF – cuBe Bücherkiste „M“
- 1 x BTFE-LF – cuBe Bücherkiste „L“
- 1 x CUBEXL30-V2 – cuBe XL (H: 30 cm, Kunstleder)
- 1 x CUBEXL35-V2 – cuBe XL (H: 35 cm, Kunstleder)
- 1 x CUBEXL40-V2 – cuBe XL (H: 40 cm, Kunstleder)
- 1 x CUBEXL45-V2 – cuBe XL (H: 45 cm, Kunstleder)

Gesamtmaße B/H/T: 180 x 105 x 240 cm

CUBE-BKSETXL 845.38 / **1006.00 €**



Leseräume

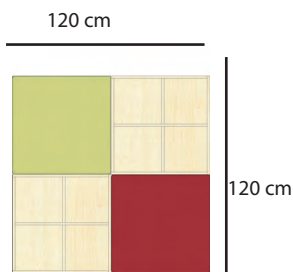
cuBe Bücherinsel „L“ - 4 Elemente

bestehend aus:

- 1 x BTFE-MF – cuBe Bücherkiste „M“
- 1 x BTFE-LF – cuBe Bücherkiste „L“
- 1 x CUBEXL30-V2 – cuBe XL (H: 30 cm, Kunstleder)
- 1 x CUBEXL40-V2 – cuBe XL (H: 40 cm, Kunstleder)

Gesamtmaße B/H/T: 120 x 105 x 120 cm

CUBE-BKSETL 617.65 / **735.00 €**



Farbwahl nötig!

Tabellen 1, 14 ab Seite 370

Der perfekte Ort...

um sich gemütlich zurückzuziehen und entspannt ein Buch zu lesen. Durch die Ausgleichsregale kann das Rückzugshaus nach belieben in jeder Stollenschrankwand integriert werden.

NEU



Leseregal Rückzugskombination

bestehend aus:

Regal B/H/T: 40x80x40 cm,

2x Ausgleichsregal B/H/T 40x80x40/60 cm,

Rückzugshaus mit Dach inklusive Matten

B/H/T: 106x120/145x60 cm,

Regal mit hoher Sockelnische inkl. Rollkasten

B/H/T: 82x80x40cm,

Viertelkreisregal B/H/T: 40x80x40 cm

Gesamtmaße B/H/T: 348 x 80/145 x 40/60 cm

FRS S48 1999.16 / **2379.00 €**

Ausgleichsregal einzeln

mit 2 Einlegeböden

Maße, B/H/T: 40 x 80 x 40/60 cm

links angestellt

4008 800 01 292.44 / **348.00 €**

rechts angestellt

4008 800 02 292.44 / **348.00 €**

Rückzugshaus

inklusive 3-teiligem Sitz- und Rückenpolster aus Kunstleder

Maße, B/H/T: 106 x 120/145 x 60 cm

0612 800 00 649.58 / **773.00 €**



NEU

Sitzen in der Lesecke

Leseinseln

die gemütliche Leselandschaft kann unterschiedlich gestaltet werden. Die 2 Bänke inklusive Polster sind gleichzeitig Stauraum und Sitzmöglichkeit.

2x Bücherregal als Sitzbank, 2x Bücherkasten mit ErgoTraybox hoch
Maße B/H/T: 114 x 40 x 80 cm, Sitzhöhe inkl. Polster 39 cm

LEST-SET2 946.22 / **1126.00 €**

2x Bücherregal als Sitzbank, 2x Bücherkasten mit ErgoTraybox hoch, 1x Bücherkiste Innenecke
Maße B/H/T: 154x 40 x 40/154 cm, Sitzhöhe inkl. Polster 39 cm

LEST-SET3 1097.48 / **1306.00 €**

Sitzregal einzeln

Maße B/H/T: 78 x 35 x 40 cm

LEST 7804-2 284.87 / **339.00 €**

Bücherkasten mit Box

Maße B/H/T: 36 x 40 x 40 cm

LEST 3604-1 203.36 / **242.00 €**

Bücherkasten als Innenecke

Maße B/H/T: 40 x 40 x 40 cm

LEST 4040-1 155.46 / **185.00 €**



Set: LEST-SET2



Set: LEST-SET3

Bei Ihrer Bestellung bitte die gewünschte Kantenfarbe aus den Standarddekoren angeben!

Lesestrecke

In den 5 großen Fächern unter der Sitzfläche ist genügend Platz für Bildergeschichten, Spiele und Märchenbücher. Die Sitzfläche lädt zum entspannten Lesen, Lernen und gemeinsam Träumen ein. Im mittleren Bücherregal kann man die Lesefavoriten zwischen den zwei Sitzpolstern stehend präsentieren. So findet garantiert jedes Kind das richtige Buch. Inklusive: 2 Sitzpolster, Bücherregal oben mit 2 Ablagefächern.

Maße B/H/T: 249 x 55 x 40 cm, Sitzhöhe inkl. Polster 39 cm

LEST-SET 805.04 / **958.00 €**

Sitzregal einzeln

Maße B/H/T: 102 x 35 x 40 cm

LEST 0204-2 297.48 / **354.00 €**

Bücherregal mit Ablage

Maße B/H/T: 45 x 55 x 40 cm

LEST 4555-1 227.73 / **271.00 €**

Farbwahl nötig!

Tabellen 1, 14 ab Seite 370

Set: LEST-SET



LEST 0204-2

LEST 4555-1

LEST 0204-2

Besonders stabil und standfest!

Alle Bücherregale haben vollverschweißte Stahlprofilrohre, deren Oberfläche schlagfest pulverbeschichtet ist. Die 19 mm starken Böden liegen auf Stahlträgern. Optional können Sie auch Schrägablagen mit Acrylglasaukantung bestellen. Für freistehende Regale bieten wir Abschlussblenden im passenden Dekor an. Lieferung erfolgt zerlegt! Aufbau und Montage der Elemente bitte separat bestellen.

Modell einseitig, wandstehend

32 cm tiefe Böden (Ordertiefe), Aufkantung hinten, inklusive 5 Böden je lfd. Meter, 200 cm hohe Seitenholme

Grundelement

Maße B/H/T: 101 x 200 x 32 cm

BR E 357.14 / **425.00 €**

Anbauelement

zum Erweitern der Regalwand

Maße B/H/T: 98 x 200 x 32 cm, inklusive 5 Böden

BR EA 290.76 / **346.00 €**

weitere Böden

komplett mit Stahlrahmen

BR EB 49.66 / **59.10 €**

Inneneckelement

Hier bleibt keine Ecke ungenutzt. Mit 5 Tragrahmen und 5 Eckböden, komplett, ohne Seitenstative
Maße B/H/T: 48 x 200 x 48 cm, Anstellseite 32 cm

BR E-ET 257.98 / **307.00 €**



Schrägablage mit Acrylglasaukantung

1 Stück, für einseitiges Regal

BR E-SA 56.13 / **66.79 €**

Modell doppelseitig, freistehend

50 cm tiefe Böden mit Mittelsteg und Stahlunterbau, inklusive 5 Böden je lfd. Meter, 200 cm hohe Seitenholme

Grundelement

Maße B/H/T: 101 x 200 x 50 cm

BR D 435.29 / **518.00 €**

Anbauelement

zum Erweitern der Regalwand

Maße B/H/T: 98 x 200 x 50 cm, inklusive 5 Böden

BR DA 369.75 / **440.00 €**

weitere Böden, komplett mit Stahlrahmen

BR DB 61.60 / **73.30 €**

Abschlussblenden

1 Stück, für einseitiges Regal

BR E-AB 30.25 / **36.00 €**

1 Stück, für doppelseitiges Regal

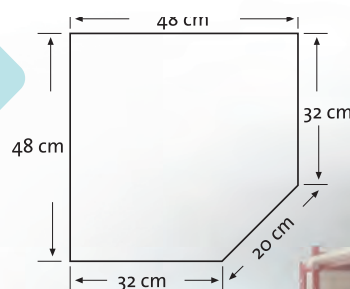
BR D-AB 41.01 / **48.80 €**

Montage

Aufbau eines Regalelements

MON30* 30.00 / **35.70* €**

**Wand-
montage**
30,00/35,70*€



Leseräume erschaffen!

Stollenbücherregal

Mit unseren Stollenregalen ist Ihre Bibliothek perfekt eingerichtet. Mit den stabilen Massivholzstollen können Sie farbige Akzente setzen und lassen so eine gemütliche Leseatmosphäre entstehen. Alle Böden und Oberböden sind aus 19 mm beidseitig melaminharzbeschichteter Dreischicht-Fein-Spanplatte gefertigt. Die Bücherregale sind mit einer Mittelwand und verstellbaren Einlegeböden ausgestattet.



**Farbwahl
nötig!**
Tabellen 1, 4
ab Seite 370



Bibliotheksregal niedrig

Maße B/H/T: 106 x 94 x 34 cm,
mit 2 Einlegeböden

0609 901 00 370.59 / **441.00 €**

Bibliotheksregal mittel

Maße B/H/T: 106 x 137 x 34 cm,
mit 4 Einlegeböden

0614 901 00 501.68 / **597.00 €**

Bibliotheksregal hoch

Maße B/H/T: 106 x 180 x 34 cm,
mit 6 Einlegeböden

0618 901 00 597.48 / **711.00 €**



Buchstütze

aus 5 mm Draht verzinkt, stehend
oder hängend einsetzbar, passend
für 19 mm dicke Böden

BST 9.24 / **11.00 €**



1 Einlegeboden

Mehrpreis pro Boden.
Maße B/T: 48 x 32 cm

K EB-77 25.21 / **30.00 €**



Schräglage

Mehrpreis für Schräglage anstatt
Einlegeboden, mit 40 mm hoher
Kunstglasaufrichtung.

Maße B/T: 48 x 38 cm

SA 34 51.26 / **61.00 €**



Entspanntes Lesen erleben!

Chillout-Bag Banana

Die Sitzsackbanane ist einfach klasse! Sitzen, liegen, lümmeln und natürlich entspannen. Der Bezug ist abnehmbar und bei 30° C waschbar.

Maße B/H/T: 115 x 40 x 57 cm

6104.. # 150.42 / **179.00 €**



Farbwahl
nötig!
Tabelle 22
ab Seite 370



Farbwahl
nötig!
Tabelle 17
ab Seite 370

KSE-9

Lesewelle

Die bequeme Lesewelle besteht aus einem festen Schaumstoffkern, der mit 2-farbigem, weichem Mikrofaserstoff bezogen ist. Der praktische Bezug ist abnehmbar und waschbar bis 30°C.

Lesewelle klein

Maße B/H/T: 70 x 50 x 40 cm

KSE-9 # 219.33 / **261.00 €**

Lesewelle groß

Maße B/H/T: 98 x 60 x 50 cm

KSE-10 # 247.06 / **294.00 €**

Sitzkissenwagen

Passend für 24 Sitzkissen mit einer Stärke von 2 cm und einem Durchmesser von 35 cm.

Kissen bitte separat bestellen.

Maße B/H/T: 48 x 65 x 48 cm

SKW-KK1 210.92 / **250.99 €**

6er Set Sitzkissen

Schaumstoffkern mit abnehmbarem (Reißverschluss) und waschbarem Baumwollstoffbezug. Wird in den Farben blau, rot, grün und gelb geliefert.

SKW-KK1-SL1.. 77.31 / **92.00 €**



SPIELMÖBEL



Alles für die Rollenspiele!

Spielmöbel
aus 19 mm E1 Spanplatte



Anrichte

mit Doppeltür und
einem Einlegeboden
Maße B/H/T: 67 x 56 x 36 cm

119 106 00 266.39 / **317.00 €**



Spielspülenschrank

mit Doppeltür, herausnehmbarem Spül-
becken aus Kunststoff und Holzwasserhahn
Maße B/H/T: 67 x 56 x 36 cm

119 103 00 297.48 / **354.00 €**



Spielwaschmaschine

Türfront weiß, mit rundem Acrylglas-
fenster in der Tür, mit Drehknöpfen
Maße B/H/T: 47 x 56 x 36 cm

119 101 00 297.48 / **354.00 €**



Spielherd

mit 4 Kochplatten, Drehknöpfen, Back-
röhre Front weiß und Acrylglasfenster
Maße B/H/T: 47 x 56 x 36 cm

119 102 00 297.48 / **354.00 €**



Kühlschrank

Türfront weiß und Eierbecher an der Innenseite
Maße B/H/T: 47 x 56 x 36 cm

119 104 00 266.39 / **317.00 €**



Große Anrichte

mit Doppeltür und einem Einlegeboden,
mit Regalaufsatz mit 3 Einlegeböden
Maße B/H/T: 67 x 110 x 36 cm

119 109 00 415.97 / **495.00 €**



Spielkleiderschrank

eine Tür rechts angeschlagen, mit
Garderobenstange und 1 Ablageboden
Maße B/H/T: 35,5 x 110 x 36 cm

119 121 00 297.48 / **354.00 €**



**Farbwahl
nötig!**
Tabelle 1
ab Seite 370





Frisierkommode

mit gerundeter Rückwand, Spiegelfläche 30 x 42 cm und 2 kleinen Ablagen für Schminkutensilien. Unter der gerundeten Tischplatte ein fester Ablageboden.
Maße B/H/T: 100 x 115 x 36 cm

119 033 459.66 / **547.00 €**



Sitzhocker

Einfach den Deckel unter der Polsterauflage öffnen und schon sind alle Spielmaterialien aufgeräumt. Maße B/H/T: 32 x 34 x 32 cm

119 027 00 116.81 / **139.00 €**



Sitzbank mit Polsterauflage

mit Rücken- und Seitenlehnen, Polsterauflage und Rückenpolster
Maße B/H/T: 80 x 60 x 40 cm

119 131 00 438.66 / **522.01 €**

Viertelkreisregal

einem Einlegeboden, Maße B/H/T: 36 x 56 x 36 cm

119 129 00 191.60 / **228.00 €**



Regal

einem Einlegeboden
Maße B/H/T: 34 x 56 x 36 cm

119 127 00 211.76 / **252.00 €**

Sessel mit Polsterauflage

mit Rücken- und Seitenlehnen, Polsterauflage und Rückenpolster
Maße B/H/T: 40 x 60 x 40 cm

119 130 00 222.69 / **265.00 €**

Rundtisch

mit Massivholzgestell und Schichtstoffplatte,
Maße B/H/T: 60 x 46 x 60 cm

112 600 70 201.68 / **240.00 €**



Spielmöbel

Spielküchenzeile

Küchenzeile mit Herd, Spüle, Regalunterschrank, Aufsatzregal mit 2 Mittelwänden, 3 Böden und 2 kleinen Schüben. Fronten weiß

Maße: B/H/T 107 x 96 x 36 cm

119 111 00 853.78 / **1016.00 €**



Spielküchenblock

Küchenzeile mit Herd, Spüle, Regalunterschrank, Fronten weiß

Maße: B/H/T 107 x 56 x 36 cm

119 112 00 626.89 / **746.00 €**



Puppenwickelkommode

mit Regal, 1 Einlegeboden, inklusive Kunstlederauflage

Maße B/H/T: 67 x 56 x 36 cm

119 035 00 323.53 / **385.00 €**



Puppenbett

Bett mit Matratze

Maße B/H/T: 47 x 56 x 36 cm

119 023 00 205.04 / **244.00 €**



Spielküchenblock

Puppenherd mit 4 Kochplatten, Waschmaschine, Spüle und Regal. Mit 2 kleinen Durchreichen, Ablage und Handtuchhaken.

Maße: B/H/T 115 x 110 x 74 cm

119 128 00 839.50/ **999.00 €**



Rückansicht



- Passende Spielmöbel zu unserem Stollensystem finden Sie ab Seite 123
- Passende Spielmöbel zu unserem Korpusssystem auf Seite 157
- nach Spielzeug fragen Sie bitte auch Ihren Fachhändler vor Ort



Laufstege



Umkleidewagen

mit 3 hohen und 3 flachen ErgoTray Boxen. Ablagefach mit 10 cm hoher Aufkantung. Mit 5 Dreifachhaken und großflächigem Spiegel. Maße, B/H/T: 109 x 160 x 40 cm

KW-SCS 630.25 / 750.00 €

Kostümwagen "Colinda"

An der Kleiderstange aus Massivholz hängen die Kostüme, darunter ist eine praktische Ablage. Inklusive 2 hohen und 2 flachen ErgoTray-Boxen. Auf einem der Seitenteile ist ein Spiegel aus Sicherheitsglas montiert.

Maße: B/H/T 70 x 120 x 45 cm

KW-COL* # 470.59 / 560.00 €



Podestanlage

Maße B/H/T 140 x 35 x 220 cm

bestehend aus:

- 1 x Treppenaufgang P2-635
- 1 x Quadratpodest geschlossen P2-135
- 1 x Podest gerundet P12-135
- 2 x Rollkästen PR-135

PL12-35 1767.23 / 2103.00 €

**Farbwahl
nötig!**

Tabellen 1,4,9,12
ab Seite 370

Podestanlage

Maße B/H/T 292 x 46/142 x 222 cm

bestehend aus:

- 1 x Treppenaufgang P2-646
- 2 x Podestdurchgang PD-146
- 1 x Quadratpodest vorn offen P2-446
- 1 x Rechteckpodest rundum geschlossen P1-146
- 1 x Podest gerundet P12-146
- 2 x Rollkästen PR-146
- 1 x Rollkasten PR-246

PL-946 3080.67 / 3666.00 €



SPEISERÄUME



Frühstücksstrecken

Servierwagen

mit robuster Arbeitsplatte ist der Servierwagen das ideale Möbelstück für Speisen und Getränke. Durch die Bügelgriffe an beiden Seiten kann der Wagen flexibel in verschiedenen Gruppenräumen eingesetzt werden. Unten links und rechts besitzt der Wagen je eine Tür, dahinter je 2 Einlegeböden, zum verstauen von Küchenutensilien. Die Arbeitshöhe ist 70 cm und der Aufsatz ist ca. 37 cm hoch
Maße B/H/T: 120 x 107 x 52 cm

SW 120F 644.54 / **767.00 €**



NEU

Anstellisch mit Aufkantung

Um Ihren Servierwagen zur Frühstücksstrecke zu erweitern eignen sich die passenden Anstellische mit weißer Arbeitsplatte perfekt. Eine 6 cm hohe Aufkantung schützt vor herunterfallendem Geschirr. Die fahrbaren Tische haben eine Arbeitshöhe von 70 cm.

Arbeitsplatte weiß, Aufkantung hinten und links
Maße B/H/T: 120 x 70 x 52 cm

SW 120ATL 499.58 / **535.00 €**

Arbeitsplatte weiß, Aufkantung hinten und rechts
Maße B/H/T: 120 x 70 x 52 cm

SW 120ATR 499.58 / **535.00 €**

Arbeitsplatte weiß, Anstellisch im 2er Set,
Aufkantung links
Maße B/H/T: 120 x 70 x 172 cm

SW 120ATL2 839.50 / **999.00 €**

Arbeitsplatte weiß, Anstellisch im 2er Set,
Aufkantung rechts
Maße B/H/T: 120 x 70 x 172 cm

SW 120ATR2 839.50 / **999.00 €**



Die Abbildung zeigt 2x
den Anstellisch mit
Aufkantung links
SW 120ATL2



Farbwahl
nötig!

Tabellen 1, 6
ab Seite 370

Guten Appetit, wir essen alle mit!

Buffet-Insel

Perfekt für jede Malzeit bietet die großzügig gestaltete Kücheninsel jede Menge Platz für Obst, Gemüse, Teller oder Getränke.

Stirnseitig können in den je 2x flachen und 2x hohen Ergo-Tray Boxen die benutzten Becher verschwinden. Vorn und hinten ist je ein Schrank für sauberes Geschirr und Besteck. Der Aufsatz hat eine Mittelwand und ist 25 cm hoch. Durch die gerundeten Oberböden können die Kinder gefahrlos ihr Essen und Getränke selbständig nehmen. Maße B/H/T: 198 x 62/87 x 75 cm

FBI 198 01 1961.34 / **2334.00 €**

Praktisch
von allen
Seiten!



Eine vom Dekor
abweichende Kantenfarbe
bitte bei Ihrer Bestellung
mit angeben!

Die Standardlieferung erfolgt
mit Dekor und Kante in
identischer Ausführung.

Harmonisches
Zusammenspiel:
Dekor Weiß mit
Kanten in Buche
hell!

Farbwahl
nötig!
Tabelle 1
ab Seite 370



Speiseräume

Frühstückstheken



Runde Sache!

Abbildung zeigt 2 Frühstücksinselformen Halbkreis



Frühstücksinsel Halbkreis

Die Frühstücksinselform hat 6 geräumige Fächer sowie einen Halbkreisauflage für Teller, Tassen oder Speisen. So können sich die Kinder ihr Essen selbst holen. Die Theke kann man flexibel von der Küche in den Gruppenraum rollen.

Maße B/H/T: 140 x 70/89 x 70 cm

HRI 140 F 722.69 / **860.00 €**

Frühstückstheke

Die Theke hat 2 Türen, innen mit je einem Einlegeboden. Mittig sind 2 Schübe und darüber ein offenes Fach für Besteck oder kleine Schüsseln und saubere Becher.

Maße B/H/T: 152 x 62/82 x 50 cm

FTR 2506 052 754.62 / **898.00 €**



Servierwagen

Servierwagen

Für Kinder im Kindergarten. Der Wagen hat 2 Böden mit Sicherheitsstab, so bleibt alles auf dem Wagen. Auf den Böden können bis zu 40 kg Geschirr und Essen geladen werden. Der Servierwagen ist durch 4 Lenkrollen, 2 davon gebremst, flexibel einsetzbar.

Servierwagen Mini

Abstand zwischen den Böden: 16 cm
Maße B/H/T 53 x 55 x 37,5 cm

60357K # 265.55 / **316.00 €**

Servierwagen Midi

Abstand zwischen den Böden: 28,5 cm
Maße B/H/T 70 x 78 x 40 cm

60357M # 288.24 / **343.00 €**



Servierwagen

aus Massivholz, oben und unten mit Aufkantung. Mittig ein fester Boden.
Maße B/H/T: 66 x 87 x 39,5 cm

115 951 00 264.71 / **315.00 €**

Tablett für Servierwagen

mit Grifflöchern
Maße ca. B/T: 62 x 34 cm

115 952 00 59.00 / **70.21 €**



Mobile Servicestation

Diese mobile Servicestation bietet Platz für 2 große Kannen. Unten befinden sich 2 hohe, transparente Kunststoffschübe. Darüber sind 2 Auszüge mit Linoleum belegt. Praktisch für Becher, so dass sich die Kinder eigenständig Getränke nehmen können. Der Wagen ist fahrbar auf 4 Rollen, 2 davon sind feststellbar.
Maße B/H/T: 70,5 x 90 x 50 cm

GW2CS 694.96 / **827.00 €**

Mobiler Getränkewagen

Der Wagen bietet in der Mitte Platz für 2 Kannen und Getränkeflaschen. Rundherum sind 20 Ausschnitte für Becher in der feuchtigkeitsabweisenden Vollkernplatte ausgefräst. Umlaufend ist eine Bilderleiste angebracht, damit jedes Kind aus seinem eigenen Becher trinkt. Um den Getränkewagen flexibel einsetzen zu können, ist er auf einem Stahlgestell fahrbar.

Maße B/H/T: 60 x 60 x 60 cm

GW1 538.66 / **641.01 €**



**Farbwahl
nötig!**

Tabellen 1, 5, 11,
12 ab S. 370

Speisetische

Halbrundwellentisch

Rundrohrgestell 40 mm Durchmesser
Maße ca. 120 x 60 cm

Feste Höhe, bitte bei Bestellung angeben

WI-126SHR.. 245.38 / **292.00 €**

Höhenverstellbar von 52 – 66 cm

WI-126SHR-H 307.56 / **366.00 €**

Fahrbar, feste Höhe, bei Bestellung angeben

WI-126SHR..F 279.83 / **333.00 €**



Rechtecktische mit Schichtstoffplatte

Rundrohrgestell 60 mm Durchmesser



Größe in cm	Art.-Nr. feststehend	Preis	Art.-Nr. fahrbar	Preis
120 x 60	TI126R60 70..	270.59 / 322.00 €	TI126R60 70F..	304.20 / 362.00 €
120 x 80	TI128R60 70..	287.39 / 341.99 €	TI128R60 70F..	322.69 / 384.00 €
140 x 70	TI147R60 70..	310.08 / 369.00 €	TI147R60 70F..	343.70 / 409.00 €
160 x 80	TI168R60 70..	373.11 / 444.00 €	TI168R60 70F..	407.56 / 485.00 €



Mit pflegeleichter Schichtstoffplatte!

- Weitere Tische für Speiseräume finden Sie ab Seite 62
- Noch mehr Wellentische ab Seite 65
- Passende Stühle ab Seite 56
- Andere Formen der SpaceFlex-Klapptische ab Seite 79

BÜRORÄUME





Drehstuhl "EMILIO" Ergonomischer Bürostuhl

Stabiles Fußgestell, Fußkreuz: 5 Arm-Fußkreuz schwarz höhenverstellbar mit Gaslift. Integrierte, intuitiv verwendbare Synchro-Mechanik bei allen Modellen für dynamisches Sitzen und maximalen Komfort. Armlehnen bitte separat bestellen.

Automatische Federkrafteinstellung

PM-M10ST # 341.18 / **406.00 €**

Automatische Federkrafteinstellung & Sitztiefeinstellung

PM-M10STL # 361.34 / **429.99 €**

Mit Sitztiefen- und Sitzneigeeinstellung

PM-M10SFL # 369.75 / **440.00 €**



Armlehnen für Drehstühle

mit PU-Auflage schwarz, höhen- & breitenverstellbar

PM-XP59 # 69.16 / **82.30 €**



Drehstuhl "CASSANDRA" Ergonomischer Bürostuhl

- Synchronmechanik mit Schiebesitz und Sitzneigeverstellung. Die Mechanik ist in vier Positionen arretierbar.
 - Fußkreuz: 5 Arm-Fußkreuz schwarz
 - Sitz: Ergonomisch geformt, Sitz gepolstert, Schichtholz; Formschaum 65 kg/m³, FCKW- und CKW-frei geschäumt
 - Rücken: hohe Rückenlehnefläche mit ergonomisch geformtem Polster Rückenpolsterstärke 3 cm aus atmungsaktivem Formschaum 75 kg/m³ FCKW und CKW-frei geschäumt. Rückenbügel im Standard immer grau.
 - gebremste Doppellaufrollen (65 mm)
- Maße B/H/T: 69 x 102 – 115 x 66 cm, Sitzhöhe 45 – 58 cm
Armlehnen bitte separat bestellen.

Synchronmechanik stufenlose Gewichtseinstellung, integrierte Lumbalstütze

PM-XS10SFL # 411.76 / **489.99 €**

Automatische Federkrafteinstellung, höhen- & tiefenverstellbare Lordosenstütze

PM-XS10ST # 377.31 / **449.00 €**

Arretierbare Synchronmechanik mit automatischer Federkrafteinstellung, verstell. Rückenlehnenneigung, Sitztiefeinstellung

PM-XS10STL # 396.64 / **472.00 €**



Stuhl "14"

Kufenstuhl mit 4-Fuß Rundrohrgestell
Sitzlehenschale aus Bucheschichtholz,
natur lackiert.
Gesamtbreite 53 cm
Sitzhöhe 46 cm

Holz Sitzschale natur lackiert

STUHL 14 # 78.82 / **93.80 €**

mit Sitzpolster

STUHL 14 SP # 88.24 / **105.01 €**

mit Sitz- und Rückenpolster

STUHL 14 SRP # 97.48 / **116.00 €**



Stuhl "11"

Nach hinten federnder Freischwinger
mit Sitz- und Rückenpolster
Sitzhöhe 46 cm

Freischwinger ohne Armlehnen

STUHL 11 # 117.65 / **140.00 €**

Freischwinger mit schwarzen Armlehnen

STUHL 11A # 144.54 / **172.00 €**



Stuhl "SOLA"

Moderner Stuhl mit 4-Fußgestell, gepolsterter Sitzfläche und Rücken
aus atmungsaktivem Netzstoff in Schwarz. Sitzhöhe 50 cm

Ohne Armlehnen

Maße B/H/T 50 x 88 x 58 cm
Gestell weißaluminium RAL 9006

PKS-W # 99.16 / **118.00 €**

Gestell verchromt

PKS-C # 128.57 / **153.00 €**

Mit Armlehnen

Maße B/H/T 55 x 81 x 58 cm,
Höhe Armlehne: 67 cm
Gestell weißaluminium RAL 9006

PKS-W2PA # 136.13 / **161.99 €**

Gestell verchromt

PKS-C2PA.. # 167.23 / **199.00 €**



Besucherstühle

Unsere Schichtholzstühle verbinden klassisches Design mit natürlichen Materialien.



**Farbwahl
nötig!**
Tabelle 19
ab Seite 370



Stuhl "JAN"

Ob mit oder ohne Armlehne, die Stühle sind stapelbar und auf Wunsch mit Reihenverbindern ausgestattet. Sitzkomfort von der ersten bis zur letzten Reihe.

Maße ca. B/H/T: 52 x 83 x 49 cm, Sitzhöhe 46 cm

Jahn ohne Polster, ohne Armlehnen

STH NH # 125.21 / 149.00 €

Jahn ohne Polster, mit Armlehnen

STH NAH # 125.21 / 149.00 €

Jahn mit Sitzpolster, ohne Armlehnen

STH SP # 131.93 / 157.00 €

Jahn mit Sitzpolster, mit Armlehnen

STH SAP # 131.93 / 157.00 €

Jahn mit Sitz- und Rückenpolster, ohne Armlehnen

STH NS # 136.97 / 162.99 €

Jahn mit Sitz- und Rückenpolster, mit Armlehnen

STH NAS # 136.97 / 162.99 €

Stuhl "CARLO"

Mit einer Buchenatur Sitzschale und naturlackiertem Bucheschichtholzgestell.

Maße ca. B/H/T: 49,5 x 85 x 46 cm, Sitzhöhe 46 cm

ohne Polster, Sitzschale Buche natur

STH K # 132.77 / 158.00 €

mit Sitzpolster

STH KSP # 159.66 / 190.00 €

mit Sitz- und Rückenpolster

STH KSPP # 189.08 / 225.01 €

Ideal für die Einrichtung von Gruppen- und Konferenzräumen. Je nach Raumgröße und Art der Veranstaltung lassen sich aus drei Grundformen die unterschiedlichsten Tischanordnungen zusammenstellen.



Farbwahl nötig!
Tabellen 1, 6
ab Seite 370

Quadratische Höhe 72 cm

Größe in cm	Gestell 60 mm Rundrohr	Preis	Gestell 30 x 30 mm Quadratrohr	Preis
70 x 70	TI 7R60	134.45 / 160.00 €	TI 77	136.13 / 161.99 €
80 x 80	TI 1R60	159.66 / 190.00 €	TI 1	150.42 / 179.00 €
100 x 100	TI 3R60	180.67 / 215.00 €	TI 3	170.59 / 203.00 €



Rechtecktische Höhe 72 cm

Größe in cm	Gestell 60 mm Rundrohr	Preis	Gestell 30 x 30 mm Quadratrohr	Preis
130 x 65	TI 6R60	156.30 / 186.00 €	TI 6	159.66 / 190.00 €
140 x 70	TI 70R60	193.28 / 230.00 €	TI 70	180.67 / 215.00 €
120 x 80	TI 2R60	176.47 / 210.00 €	TI 2	167.23 / 199.00 €
140 x 80	TI 40R60	207.56 / 247.00 €	TI 40	193.28 / 230.00 €
160 x 80	TI 60R60	226.05 / 269.00 €	TI 60	210.08 / 250.00 €
200 x 100	TI 5R60	283.19 / 337.00 €	TI 5	268.91 / 320.00 €



Trapeztische Höhe 72 cm


Größe in cm	Gestell 60 mm Rundrohr	Preis	Gestell 30 x 30 mm Quadratrohr	Preis
140 x 70	TT 14R60	258.82 / 308.00 €	TT 14	245.38 / 292.00 €
160 x 80	TT 16R60	302.52 / 360.00 €	TT 16	289.08 / 344.01 €



Klapptische



Der gummierte Stapel-schutz verhindert ein Verkratzen der Dekorplatte, selbst bei sehr hohen Stapeln.



Das eingeklappte 4-Fuß-Gestell mit dem umlaufendem Stahlrahmen.

Klapptische mit melaminharzbeschichteter Oberfläche und abgerundeter ABS-Kante.

Tischhöhe 72 cm. Der umlaufende Stahlrohrrahmen (20 x 40 mm) verleiht den Tischen zusätzliche Stabilität.

Wählen Sie zwischen 2 Gestellarten:

1. das T-Fuß-Gestell aus pulverbeschichtetem Rundrohr (32 mm Durchmesser)
2. das 4-Fuß-Gestell aus pulverbeschichtetem Quadratrohr mit abgerundeten Außenecken.

Klapptische mit melaminharzbeschichteter Tischplatte

Länge in cm	Tiefe: 60 cm		Tiefe: 70 cm		Tiefe: 80 cm	
	T-Fuß	4-Fuß	T-Fuß	4-Fuß	T-Fuß	4-Fuß
120	KLTTK 126 337.82 / 402.01 €	KLTK 126 322.69 / 384.00 €	KLTTK 127 344.54 / 410.00 €	KLTK 127 333.61 / 397.00 €	KLTTK 128 348.74 / 415.00 €	KLTK 128 339.50 / 404.00 €
140	KLTTK 146 344.54 / 410.00 €	KLTK 146 333.61 / 397.00 €	KLTTK 147 348.74 / 415.00 €	KLTK 147 339.50 / 404.00 €	KLTTK 148 354.62 / 422.00 €	KLTK 148 344.54 / 410.00 €
160	KLTTK 166 348.74 / 415.00 €	KLTK 166 337.82 / 402.01 €	KLTTK 167 355.46 / 423.00 €	KLTK 167 344.54 / 410.00 €	KLTTK 168 360.50 / 429.00 €	KLTK 168 348.74 / 415.00 €
170	KLTTK 176 354.62 / 422.00 €	KLTK 176 344.54 / 410.00 €	KLTTK 177 355.46 / 423.00 €	KLTK 177 348.74 / 415.00 €	KLTTK 178 374.79 / 446.00 €	KLTK 178 348.74 / 415.00 €
180	KLTTK 186 393.28 / 468.00 €	KLTK 186 355.46 / 423.00 €	KLTTK 187 377.31 / 449.00 €	KLTK 187 363.87 / 433.01 €	KLTTK 188 381.51 / 454.00 €	KLTK 188 369.75 / 440.00 €
200	KLTTK 206 377.31 / 449.00 €	KLTK 206 367.23 / 437.00 €	KLTTK 207 383.19 / 456.00 €	KLTK 207 375.63 / 447.00 €	KLTTK 208 386.55 / 459.99 €	KLTK 208 381.51 / 454.00 €

Transportwagen für Klapptische

Für Lagerung und Transport von Klapptischen. Die Fertigung dieser Wagen erfolgt nach Tischgröße in RAL 7035 Lichtgrau. Der Transportwagen wird rundum ca. 5 cm größer gefertigt als das Tischmaß.

KLT W 410.08 / **488.00 €**





Mit umlaufender Massivholzarge. Die Abbildung zeigt das eingeklappte T-Fußgestell.

Klapptische mit Schichtstoffoberfläche und ballig gefrästem Massivholzeinleimer.

Die umlaufende Massivholzarge in natur lackiert, verleiht den Tischen zusätzliche Stabilität. Tischhöhe 72 cm.

Wählen Sie zwischen 2 Gestellarten:

1. das T-Fuß-Gestell aus pulverbeschichtetem Rundrohr (32 mm Durchmesser)
2. das 4-Fuß-Gestell aus pulverbeschichtetem Quadratrohr mit abgerundeten Außenecken.

Klapptische mit Schichtstofftischplatte

Länge in cm	Tiefe: 60 cm		Tiefe: 70 cm		Tiefe: 80 cm	
	T-Fuß	4-Fuß	T-Fuß	4-Fuß	T-Fuß	4-Fuß
120	KLTTs 126 347.90 / 414.00 €	KLTS 126 333.61 / 397.00 €	KLTTs 127 348.74 / 415.00 €	KLTS 127 342.02 / 407.00 €	KLTTs 128 356.30 / 424.00 €	KLTS 128 344.54 / 410.00 €
140	KLTTs 146 354.62 / 422.00 €	KLTS 146 344.54 / 410.00 €	KLTTs 147 355.46 / 423.00 €	KLTS 147 348.74 / 415.00 €	KLTTs 148 360.50 / 429.00 €	KLTS 148 348.74 / 415.00 €
160	KLTTs 166 360.50 / 429.00 €	KLTS 166 348.74 / 415.00 €	KLTTs 167 363.87 / 433.01 €	KLTS 167 354.62 / 422.00 €	KLTTs 168 366.39 / 436.00 €	KLTS 168 355.46 / 423.00 €
170	KLTTs 176 363.87 / 433.01 €	KLTS 176 354.62 / 422.00 €	KLTTs 177 369.75 / 440.00 €	KLTS 177 355.46 / 423.00 €	KLTTs 178 369.75 / 440.00 €	KLTS 178 369.75 / 440.00 €
180	KLTTs 186 377.31 / 449.00 €	KLTS 186 366.39 / 436.00 €	KLTTs 187 383.19 / 456.00 €	KLTS 187 372.27 / 443.00 €	KLTTs 188 386.55 / 459.99 €	KLTS 188 377.31 / 449.00 €
200	KLTTs 206 385.71 / 458.99 €	KLTS 206 378.15 / 450.00 €	KLTTs 207 386.55 / 459.99 €	KLTS 207 377.31 / 449.00 €	KLTTs 208 396.64 / 472.00 €	KLTS 208 383.19 / 456.00 €



Gute Arbeitsatmosphäre!



Exklusives Design und beste Arbeitsatmosphäre mit unserem Büromobiliar

Bei unseren Büromöbeln werden blend- und reflexfreie E1-Spanplatten verarbeitet. Sie sind nach DIN EN 14322 beidseitig melaminharzbeschichtet und mit ABS-Sicherheitskante versehen. Diese Oberflächen sind abwischbar, kratzfest, fleckunempfindlich und sehr strapazierfähig – dabei anspruchsvoll in der Optik. Abdeckplatten, Ober- und Einlegeböden haben eine Stärke von 25 mm.

Die Flügeltüren der Schrankwand sind aufliegend und öffnen bis 100°. Sie sind mit Drehstangenzyinderschloss und Softschließer für geräuscharmes und langsames Schließen der Türen ausgestattet.

Die Vollglastüren bestehen aus 6 mm Fensterglas und die Glaseinlegeböden sind 8 mm dick.

Die Querrollladentüren bestehen aus Kunststofflamellen in der Farbe Weißaluminium.



**Farbwahl
nötig!**

Tabelle 1
ab Seite 370

Dekore laut
Tabelle 1 lieferbar!
Wählen Sie ein Grund-
dekor und optional
dazu eine farbige
Front!



Schreibtisch "BOSS"

Unser Schreibtischmodell mit den optisch entsprechenden Ergänzungsmöbeln bietet Ihnen eine exklusive Formgebung und eine ansprechende Atmosphäre. Maße B/H/T: 200 x 72 x 80 cm

B ST BOSS 1350.42 / **1607.00 €**

Klare Linie

Diese Büromöbel bieten Ihnen eine klare Linie, kontrastreiche Formen und zudem zahlreiche Kombinationsmöglichkeiten im Schrank- und Tischbereich.

Die Tischplatte wird von einem Rundrohrstahlgestell mit 4 Füßen je 60 mm Durchmesser getragen. Diese bieten eine Höhenverstellung von 72 bis 86 cm. Clips und optionale Kabelkörbe ermöglichen eine aufgeräumte, saubere Kabelführung.



Kabeldurchlass
Chrome matt



Möbelknopf



Bügelgriff
mit Schloss



Die Tische passen immer!

Alle Tische sind mit 25 mm dicker Schreibtischplatte, Kabeldurchlässen und Kabelclips ausgestattet. Sie sind manuell höhenverstellbar.

Schreibtische

In den Tiefen 60, 70 und 80 cm lieferbar:

Maße B/H/T: 80 x 72-86 x 60 cm, mittig 1 KD B RTI 80-6 268.07 / 319.00 €	Maße B/H/T: 80 x 72-86 x 70 cm, mittig 1 KD B RTI 80-7 278.99 / 332.00 €	Maße B/H/T: 80 x 72-86 x 80 cm, mittig 1 KD B RTI 80-8 290.76 / 346.00 €
Maße B/H/T: 120 x 72-86 x 60 cm, inkl. 2 KD B RTI 120-6 289.08 / 344.01 €	Maße B/H/T: 120 x 72-86 x 70 cm, inkl. 2 KD B RTI 120-7 298.32 / 355.00 €	Maße B/H/T: 120 x 72-86 x 80 cm, inkl. 2 KD B RTI 120-8 308.40 / 367.00 €
Maße B/H/T: 140 x 72-86 x 60 cm, inkl. 2 KD B RTI 140-6 325.21 / 387.00 €	Maße B/H/T: 140 x 72-86 x 70 cm, inkl. 2 KD B RTI 140-7 335.29 / 399.00 €	Maße B/H/T: 140 x 72-86 x 80 cm, inkl. 2 KD B RTI 140-8 345.38 / 411.00 €
Maße B/H/T: 160 x 72-86 x 60 cm, inkl. 2 KD B RTI 160-6 348.74 / 415.00 €	Maße B/H/T: 160 x 72-86 x 70 cm, inkl. 2 KD B RTI 160-7 357.98 / 426.00 €	Maße B/H/T: 160 x 72-86 x 80 cm, inkl. 2 KD B RTI 160-8 368.91 / 439.00 €
Maße B/H/T: 180 x 72-86 x 60 cm, inkl. 2 KD B RTI 180-6 383.19 / 456.00 €	Maße B/H/T: 180 x 72-86 x 70 cm, inkl. 2 KD B RTI 180-7 392.44 / 467.00 €	Maße B/H/T: 180 x 72-86 x 80 cm, inkl. 2 KD B RTI 180-8 403.36 / 480.00 €
Maße B/H/T: 200 x 72-86 x 60 cm, inkl. 2 KD B RTI 200-6 416.81 / 496.00 €	Maße B/H/T: 200 x 72-86 x 70 cm, inkl. 2 KD B RTI 200-7 426.05 / 507.00 €	Maße B/H/T: 200 x 72-86 x 80 cm, inkl. 2 KD B RTI 200-8 436.13 / 518.99 €

Schreibtische mit zurückgesetzten Beinen

Dank zurückgesetzter Beine können auch Eckvarianten gestellt werden.

Bitte ergänzen Sie hinter der Artikelnummer ein R - für das Bein vorn rechts zurückgesetzt oder ein L - für vorn links zurückgesetzt. Diese Tische sind mit 70 oder 80 cm Tiefe lieferbar:

Maße B/H/T: 80 x 72-86 x 70 cm, inkl. 1 KD B RTI 80-7.. 278.99 / 332.00 €	Maße B/H/T: 80 x 72-86 x 80 cm, inkl. 1 KD B RTI 80-8.. 290.76 / 346.00 €
Maße B/H/T: 120 x 72-86 x 70 cm, inkl. 2 KD B RTI 120-7.. 298.32 / 355.00 €	Maße B/H/T: 120 x 72-86 x 80 cm, inkl. 2 KD B RTI 120-8.. 308.40 / 367.00 €
Maße B/H/T: 140 x 72-86 x 70 cm, inkl. 2 KD B RTI 140-7.. 335.29 / 399.00 €	Maße B/H/T: 140 x 72-86 x 80 cm, inkl. 2 KD B RTI 140-8.. 345.38 / 411.00 €
Maße B/H/T: 160 x 72-86 x 70 cm, inkl. 2 KD B RTI 160-7.. 357.98 / 426.00 €	Maße B/H/T: 160 x 72-86 x 80 cm, inkl. 2 KD B RTI 160-8.. 368.91 / 439.00 €
Maße B/H/T: 180 x 72-86 x 70 cm, inkl. 2 KD B RTI 180-7.. 392.44 / 467.00 €	Maße B/H/T: 180 x 72-86 x 80 cm, inkl. 2 KD B RTI 180-8.. 403.36 / 480.00 €
Maße B/H/T: 200 x 72-86 x 70 cm, inkl. 2 KD B RTI 200-7.. 426.05 / 507.00 €	Maße B/H/T: 200 x 72-86 x 80 cm, inkl. 2 KD B RTI 200-8.. 436.13 / 518.99 €



Modell mit zurückgesetzten Beinen: B RTI 140-8R



Freiformtische



Schreibtische Freiformplatte 217 cm

mit 25 mm dicker Schreibtischplatte, inklusive 2 Kabeldurchlässen und Kabelclips. Die Tische sind manuell höhenverstellbar.

Maße B/H/T: 217 x 72-86 x 80/113 cm

B RTI FF2 RE 697.48 / **830.00 €**

Maße B/H/T: 217 x 72-86 x 80/113 cm

B RTI FF2 LI 697.48 / **830.00 €**

Schreibtische Freiformplatte 160 cm

mit 25 mm dicker Schreibtischplatte, inklusive 2 Kabeldurchlässen und Kabelclips. Die Tische sind manuell höhenverstellbar.

Maße B/H/T: 160 x 72-86 x 100/80 cm

B RTI FF4 RE 609.24 / **725.00 €**

Maße B/H/T: 160 x 72-86 x 100/80 cm

B RTI FF4 LI 609.24 / **725.00 €**

Anbauelemente für Schreibtische

für Tische mit Tiefe 60, 70 oder 80 cm.

Mit 25 mm dicker Schreibtischplatte, inklusive einem oder 2 Einzelfüßen.



Maße B/T: 60 x 50 cm

B RTI 60HR 196.64 / **234.00 €**

Maße B/T: 70 x 50 cm

B RTI 70HR 211.76 / **251.99 €**

Maße B/T: 80 x 50 cm

B RTI 80HR 226.89 / **270.00 €**



Maße B/T: 120 x 60 cm

B RTI 120HR 301.68 / **359.00 €**

Maße B/T: 140 x 70 cm

B RTI 140HR 316.81 / **377.00 €**

Maße B/T: 160 x 80 cm

B RTI 160HR 331.93 / **395.00 €**



Tropfen, Maße B/T: 110 x 50/110 cm, Links oder Rechts angeben

B RTI 60T.. 301.68 / **359.00 €**

Tropfen, Maße B/T: 108 x 70/110 cm, Links oder Rechts angeben

B RTI 70T.. 316.81 / **377.00 €**

Tropfen, Maße B/T: 104 x 80/110 cm, Links oder Rechts angeben

B RTI 80T.. 331.93 / **395.00 €**



Dreiviertelkreis (Links oder Rechts angeben!) Radius 55 cm, für 60 cm tiefe Tische

B RTI 60D.. 333.61 / **397.00 €**

Dreiviertelkreis (Links oder Rechts angeben!) Radius 55 cm, für 70 cm tiefe Tische

B RTI 70D 349.58 / **416.00 €**

Dreiviertelkreis (Links oder Rechts angeben!) Radius 55 cm, für 80 cm tiefe Tische

B RTI 80D 366.39 / **436.00 €**



Ansatzelement 135°, Anstellseite 60 cm, Links oder Rechts angeben

B RTI 60G.. 291.60 / **347.00 €**

Ansatzelement 135°, Anstellseite 70 cm, Links oder Rechts angeben

B RTI 70G.. 307.56 / **366.00 €**

Ansatzelement 135°, Anstellseite 80 cm, Links oder Rechts angeben

B RTI 80G.. 322.69 / **384.00 €**



Viertelkreisverbindungsplatte 90°, 60 cm Anstelltiefe

B RTI 6090 260.50 / **310.00 €**

Viertelkreisverbindungsplatte 90°, 70 cm Anstelltiefe

B RTI 7090 276.47 / **329.00 €**

Viertelkreisverbindungsplatte 90°, 80 cm Anstelltiefe

B RTI 8090 290.76 / **346.00 €**



Viertelkreisverbindungsplatte 45°, 60 cm Anstelltiefe

B RTI 6045 104.20 / **124.00 €**

Viertelkreisverbindungsplatte 45°, 70 cm Anstelltiefe

B RTI 7045 118.49 / **141.00 €**

Viertelkreisverbindungsplatte 45°, 80 cm Anstelltiefe

B RTI 8045 134.45 / **160.00 €**

Anstellschränke

Tischanstellschränke

die Schränke können als Tischverlängerung dienen und an der Stirnseite als Abschluss stehen. Die Schränke haben 1 Ablagefach und 1 Ordnerhöhe. Fahrbar auf 4 Rollen, 2 davon feststellbar.

Anstellregal

Maße B/H/T: 80 x 72 x 42 cm

B CR AR 193.28 / **230.00 €**

Schiebetürenschränke

Maße B/H/T: 80 x 72 x 42 cm, abschließbar

B CR ST 352.94 / **420.00 €**

Maße B/H/T: 100 x 72 x 42 cm, abschließbar

B CR ST 1 392.44 / **467.00 €**



Anstellcontainer

- Für Tischhöhe 76 cm, mit einem Schreibmaterialienauszug und 4 Dekorschüben.
- Verschließbar am Utensilienschub mit Zentralverriegelung.
- Maße B/H/T: 43 x 76 x 80 cm
- **B CR BC 80 S** 670.59 / **798.00 €**



Rollcontainer

mit 19 mm dickem Oberboden. Fahrbar auf 4 Rollen, 2 davon feststellbar. Verschließbar am Utensilienschub mit Zentralverriegelung. Passt perfekt unter jeden Schreibtisch.

Rollcontainer mit 4 Schüben

Utensilio 1 HE, 1 Schub 2 HE, 2 Schübe je 2,5 HE

Maße B/H/T: 43 x 64 x 58 cm

B CR ROLL S 569.75 / **678.00 €**

Rollcontainer mit Hängeregistratur

1 Utensilio 1 HE, 1 Schub 2 HE, 1 Schub 5 HE mit Einstellhängerahmen

Maße B/H/T: 43 x 64 x 58 cm

B CR ROLL H 552.94 / **658.00 €**



Thekenaufsatz für Schreibtische

Der Aufsatz hat 2 Trennwände und rechts und links je 1 Einlegeboden. Maße B/H/T: 120 x 36 x 32 cm

B CR TA 318.49 / **379.00 €**

Zubehör für Schreibtische



Gitterkabelkanal

zum Klappen. Das Bild zeigt den Kanal geöffnet.

für 80 cm Tischbreite

B GK 80 78.99 / **94.00 €**

für 120 cm Tischbreite

B GK 120 115.13 / **137.00 €**

für 140 cm Tischbreite

B GK 140 151.26 / **180.00 €**

für 160 cm Tischbreite


B GK 160 188.24 / **224.01 €**

für 180 cm Tischbreite

B GK 180 211.76 / **251.99 €**

für 200 cm Tischbreite

B GK 200 236.97 / **281.99 €**




Containereinsatz

3 Schrägablagen für Schübe mit 2 HE

B EINSATZ 1 62.18 / **73.99 €**

5 Schrägablagen für Schübe mit 2,5 HE

B EINSATZ 2 71.43 / **85.00 €**



Containereinsatz

Trennwand-Set A5

B EINSATZ 3 25.21 / **30.00 €**



Aufbauborde mit Distanzrohren

Maße B/H/T	Artikelnummer	Preis
80 x 20 x 22 cm	B 8022 ZE	150.42 / 179.00 €
120 x 20 x 22 cm	B 12022 ZE	167.23 / 199.00 €
160 x 20 x 22 cm	B 16022 ZE	177.31 / 211.00 €

Dekorfrontblenden für Schreibtische

Maße B/H	Artikelnummer	Preis
80 x 45 cm	B RTI 80FD	88.24 / 105.01 €
120 x 45 cm	B RTI 120FD	98.32 / 117.00 €
140 x 45 cm	B RTI 140FD	104.20 / 124.00 €
160 x 45 cm	B RTI 160FD	109.24 / 130.00 €
180 x 45 cm	B RTI 180FD	114.29 / 136.01 €
200 x 45 cm	B RTI 200FD	118.49 / 141.00 €
217 x 45 cm	B RTI FF2 FD	177.31 / 211.00 €
für 45° Verbindung	B RTI 45FD	92.44 / 110.00 €
für 90° Verbindung	B RTI 90FD	203.36 / 242.00 €



CPU-Caddy

fahrbar auf Rollen, passend für 60 cm tiefe Tische

B CRTI CPU 142.02 / **169.00 €**



CPU-Halter

universal zur Befestigung direkt unter der Tischplatte. Verstellbereich in der Breite: 15–23 cm, in der Höhe 35–55 cm

CPU02 # 132,77 / **158,00 €**



Elektrisch verstellbare Tische

Elektrisch höhenverstellbarer Schreibtisch

mit Handschalter Auf/Ab, inklusive Kabelclips. Elektrisch höhenverstellbar 72 – 121,5 cm. Tischplatte 25mm dick, umlaufend 2 mm ABS-Kante. Gestell in RAL 9006 weißaluminium mit 2 Kabeldurchlässen.

Maße B/T: 120 x 80 cm

B RTI E120 # 987.39 / **1174.99 €**

Maße B/T: 140 x 80 cm

B RTI E140 # 999.16 / **1189.00 €**

Maße B/T: 160 x 80 cm

B RTI E160 # 1078.99 / **1284.00 €**

Maße B/T: 180 x 80 cm

B RTI E180 # 1103.36 / **1313.00 €**

Für gesunde Rücken!



Höhenverstellbarer Beistelltisch

mit Säulengestell und fahrbarem Fußkreuz. Tischplatte 25mm dick, umlaufend 2 mm ABS-Kante. Gestell in RAL 9006 weißaluminium. Mit Gasfeder höhenverstellbar von 72 – 110 cm.

Tischplatte in Tonnenform

Maße B/T: 70 x 60 cm

B TE 76 # 490.76 / **584.00 €**

Tischplatte quadratisch

Maße B/T: 60 x 60 cm

B TE 66 # 490.76 / **584.00 €**

Tischplatte Rund

Durchmesser 60 cm

B TE D60 # 490.76 / **584.00 €**





Besprechungstisch rund, mit Säulengestell

mit 25 mm Tischplatte,
Säulengestell mit Tellerfuß

Durchmesser 70 cm, Tischhöhe 72 cm

TI RUND 70 # 402.52 / **479.00 €**

Durchmesser 90 cm, Tischhöhe 72 cm

TI RUND 90 # 425.21 / **506.00 €**



Amphorentisch

Maße B/H/T: 190 x 72 x 90 cm

B RTI AMPH 1 677.31 / **806.00 €**

Maße B/H/T: 240 x 72 x 120 cm

B RTI AMPH 2 778.99 / **927.00 €**



B RTI AMPH 2



B RTI TRAPEZ

Rechtecktisch

Maße B/H/T: 160 x 72 x 80 cm

B RTI RT 261.34 / **310.99 €**

Trapeztisch

Maße B/H/T: 160 x 72 x 80 cm

B RTI TRAPEZ 297.48 / **354.00 €**

Halbrundtisch

Maße B/H/T: 160 x 72 x 80 cm

B RTI HRT 297.48 / **354.00 €**



B RTI AMPH 1

Ordnung schaffen!

Alle Regale haben einen 8 cm hohen Sockel, hinten mit einer 25 mm Ausfräsung für Scheuerleisten. Die verstellbaren Einlegeböden sind 25 mm dick und gegen Herausziehen gesichert. Der Korpus ist aus 19 mm E1-Spanplatte. Die Sichrückwand ist 8 mm dick.



Breite	Tiefe	Höhe				
		82 cm, 2 OH	118 cm, 3 OH	154 cm, 4 OH	190 cm, 5 OH	Aufsatz 38 cm, 1 OH
43 cm	42 cm	B 4342 2R 199.16 / 237.00 €	B 4342 3R 240.34 / 286.00 €	B 4342 4R 273.11 / 325.00 €	B 4342 5R 302.52 / 360.00 €	B 4342 1R 152.94 / 182.00 €
	62 cm	B 4362 2R 218.49 / 260.00 €	B 4362 3R 264.71 / 315.00 €	B 4362 4R 294.96 / 351.00 €	B 4362 5R 327.73 / 390.00 €	B 4362 1R 167.23 / 199.00 €
80 cm	42 cm	B 8042 2R 205.88 / 245.00 €	B 8042 3R 248.74 / 296.00 €	B 8042 4R 298.32 / 355.00 €	B 8042 5R 348.74 / 415.00 €	B 8042 1R 163.87 / 195.01 €
	62 cm	B 8062 2R 222.69 / 265.00 €	B 8062 3R 273.11 / 325.00 €	B 8062 4R 321.01 / 382.00 €	B 8062 5R 368.91 / 439.00 €	B 8062 1R 178.15 / 212.00 €
100 cm	42 cm	B 10042 2R 231.09 / 275.00 €	B 10042 3R 274.79 / 327.00 €	B 10042 4R 332.77 / 396.00 €	B 10042 5R 389.92 / 464.00 €	B 10042 1R 184.87 / 220.00 €
	62 cm	B 10062 2R 247.90 / 295.00 €	B 10062 3R 297.48 / 354.00 €	B 10062 4R 353.78 / 421.00 €	B 10062 5R 409.24 / 487.00 €	B 10062 1R 197.48 / 235.00 €



Schubladeneinsatz

für 43 cm breite Regale in den Höhen 118, 154 und 190 cm. Zur Montage in den mittleren Ordnerhöhen.

Maße B/H/T: 43 x 38 x 42 cm

B 4342 SCH 181.51 / **216.00 €**

Maße B/H/T: 43 x 38 x 62 cm

B 4362 SCH 196.64 / **234.00 €**



Für einen guten Abschluss: Regale für Aussenecken!



Breite	Tiefe	Höhe			
		82 cm, 2 OH	118 cm, 3 OH	154 cm, 4 OH	190 cm, 5 OH
42 cm	42 cm	B 4242 2AERE rechts B 4242 2AELI links 304.20 / 362.00 €	B 4242 3AERE rechts B 4242 3AELI links 329.41 / 392.00 €	B 4242 4AERE rechts B 4242 4AELI links 357.98 / 426.00 €	B 4242 5AERE rechts B 4242 5AELI links 383.19 / 456.00 €
62 cm	62 cm	B 6262 2AERE rechts B 6262 2AELI links 332.77 / 396.00 €	B 6262 3AERE rechts B 6262 3AELI links 370.59 / 441.00 €	B 6262 4AERE rechts B 6262 4AELI links 400.84 / 477.00 €	B 6262 5AERE rechts B 6262 5AELI links 433.61 / 516.00 €

Perfekte Lückenfüller: Regale für Innenecken!



Breite	Tiefe	Höhe			
		82 cm, 2 OH	118 cm, 3 OH	154 cm, 4 OH	190 cm, 5 OH
69 cm	Anstell- tiefe 42 cm	B 6969 2IE 524.37 / 624.00 €	B 6969 3IE 563.87 / 671.01 €	B 6969 4IE 641.18 / 763.00 €	B 6969 5IE 682.35 / 812.00 €



Sicher sortiert!

Alle Schränke haben einen 8 cm hohen Sockel, hinten mit einer 25 mm Ausfräsung für Scheuerleisten.
Die verstellbaren Einlegeböden sind 25 mm dick und gegen Herausziehen gesichert.
Der Korpus ist aus 19 mm E1-Spanplatte. Die Sichrückwand ist 8 mm stark.
Die Schränke sind mittels Drehstangenschloss abschließbar und haben Bügelgriffe.



Breite	Tiefe	Höhe				
		82 cm, 2 OH	118 cm, 3 OH	154 cm, 4 OH	190 cm, 5 OH	Aufsatz 38 cm, 1 OH
43 cm	42 cm	B 4342 2TRE Tür rechts B 4342 2TLI Tür links 290.76 / 346.00 €	B 4342 3TRE Tür rechts B 4342 3TLI Tür links 343.70 / 409.00 €	B 4342 4TRE Tür rechts B 4342 4TLI Tür links 373.11 / 444.00 €	B 4342 5TRE Tür rechts B 4342 5TLI Tür links 404.20 / 481.00 €	B 4342 1TRE Tür rechts B 4342 1TLI Tür links 232.77 / 277.00 €
	62 cm	B 4362 2TRE Tür rechts B 4362 2TLI Tür links 314.29 / 374.01 €	B 4362 3TRE Tür rechts B 4362 3TLI Tür links 368.91 / 439.00 €	B 4362 4TRE Tür rechts B 4362 4TLI Tür links 402.52 / 479.00 €	B 4362 5TRE Tür rechts B 4362 5TLI Tür links 434.45 / 517.00 €	B 4362 1TRE Tür rechts B 4362 1TLI Tür links 251.26 / 299.00 €



Breite	Tiefe	Höhe				
		82 cm, 2 OH	118 cm, 3 OH	154 cm, 4 OH	190 cm, 5 OH	Aufsatz 38 cm, 1 OH
80 cm	42 cm	B 8042 2T 391.60 / 466.00 €	B 8042 3T 424.37 / 505.00 €	B 8042 4T 514.29 / 612.01 €	B 8042 5T 605.88 / 721.00 €	B 8042 1T 314.29 / 374.01 €
	62 cm	B 8062 2T 430.25 / 512.00 €	B 8062 3T 445.38 / 530.00 €	B 8062 4T 539.50 / 642.00 €	B 8062 5T 628.57 / 748.00 €	B 8062 1T 344.54 / 410.00 €
100 cm	42 cm	B 10042 2T 419.33 / 499.00 €	B 10042 3T 465.55 / 554.00 €	B 10042 4T 547.90 / 652.00 €	B 10042 5T 634.45 / 755.00 €	B 10042 1T 346.22 / 412.00 €
	62 cm	B 10062 2T 459.66 / 547.00 €	B 10062 3T 484.03 / 576.00 €	B 10062 4T 576.47 / 686.00 €	B 10062 5T 664.71 / 791.00 €	B 10062 1T 374.79 / 446.00 €

Kombinationsschränke

Für Glastüren liefern wir einen Türknauf und Holztüren mit Bügelgriff sowie Sicherheitszylinderschloss. Die Kombinationsschränke mit Glastüren haben im oberen Bereich Glasböden aus Sicherheitsglas.



Breite	Tiefe	Höhe			
		190 cm, 5 OH			
		unten Tür, oben Regal offen		unten Tür, oben Glastür	
43 cm	42 cm	B 43422T3RRE Tür rechts B 43422T3RLI Tür links 382.35 / 455.00 €	B 43423T2RRE Tür rechts B 43423T2RLI Tür links 407.56 / 485.00 €	B 43422T3GRE Tür rechts B 43422T3GLI Tür links 631.93 / 752.00 €	B 4342 3T2GRE Tür rechts B 4342 3T2GLI Tür links 571,00 / 679,49 €
	62 cm	B 43622T3RRE Tür rechts B 43622T3RLITür links 421.85 / 502.00 €	B 43623T2RRE Tür rechts B 43623T2RLI Tür links 449.58 / 535.00 €	B 43622T3GRE Tür rechts B 43622T3GLI Tür links 669.75 / 797.00 €	B 43623T2GRE Tür rechts B 43623T2GLI Tür links 644.54 / 767.00 €



Breite	Tiefe	Höhe			
		190 cm, 5 OH			
		unten Türen, oben Regal offen		unten Türen, oben Glastüren	
80 cm	42 cm	B 8042 2T3R 686.55 / 816.99 €	B 8042 3T2R 596.64 / 710.00 €	B 8042 2T3G 1017.65 / 1211.00 €	B 8042 3T2G 942.02 / 1121.00 €
	62 cm	B 8062 2T3R 746.22 / 888.00 €	B 8062 3T2R 652.94 / 777.00 €	B 8062 2T3G 1047.06 / 1246.00 €	B 8062 3T2G 971.43 / 1156.00 €
100 cm	42 cm	B 10042 2T3R 761.34 / 905.99 €	B 10042 3T2R 652.10 / 776.00 €	B 10042 2T3G 1038.66 / 1236.01 €	B 10042 3T2G 962.18 / 1144.99 €
	62 cm	B 10062 2T3R 782.35 / 931.00 €	B 10062 3T2R 706.72 / 841.00 €	B 10062 2T3G 1098.32 / 1307.00 €	B 10062 3T2G 1019.33 / 1213.00 €

Kombinationsschränke

Schiebetürenschränke

Alle Schränke haben einen 8 cm hohen Sockel mit 25 mm Rücksprung für Scheuerleisten. Die verstellbaren Einlegeböden sind 25 mm dick und gegen Herausziehen gesichert. Korpus aus 19 mm E1-Spanplatte. Die Sichtrückwand ist 8 mm stark. Die Schränke sind per Drehstangenschloss abschließbar und haben Bügelgriffe.



Breite	Tiefe	Höhe			
		82 cm, 2 OH	118 cm, 3 OH	190 cm, 5 OH	190 cm, 5 OH
120 cm	42 cm	B 12042 2S 457.14 / 544.00 €	B 12042 3S 462.18 / 549.99 €	B 12042 2S3R 590.76 / 703.00 €	B 12042 3S2R 628.57 / 748.00 €
	62 cm	B 12062 2S 499.16 / 594.00 €	B 12062 3S 531.09 / 632.00 €	B 12062 2S3R 652.94 / 777.00 €	B 12062 3S2R 669.75 / 797.00 €



Querrollladenschränke

Rollladenschränke mit Bügelgriff und Sicherheitszylinderschloss. Die Rollos gibt es in den Farben buche, grau oder aluminium.



Breite	Tiefe	Höhe			
		82 cm, 2 OH	118 cm, 3 OH	190 cm, 5 OH	190 cm, 5 OH
100 cm	42 cm	B 10042 2Q 685.71 / 815.99 €	B 10042 3Q 716.81 / 853.00 €	B 10042 2Q3R 733.61 / 873.00 €	B 10042 3Q2R 760.50 / 905.00 €
	62 cm	B 10062 2Q 752.10 / 895.00 €	B 10062 3Q 762.18 / 906.99 €	B 10062 2Q3R 800.84 / 953.00 €	B 10062 3Q2R 804.20 / 957.00 €
120 cm	42 cm	B 12042 2Q 741.18 / 882.00 €	B 12042 3Q 775.63 / 923.00 €	B 12042 2Q3R 794.12 / 945.00 €	B 12042 3Q2R 823.53 / 980.00 €
	62 cm	B 12062 2Q 812.61 / 967.01 €	B 12062 3Q 839.50 / 999.00 €	B 12062 2Q3R 865.55 / 1030.00 €	B 12062 3Q2R 869.75 / 1035.00 €

Hängeregistraturschränke

Hängeregistraturschränke

mit doppelbahnigen Auszügen (2 x DIN A 4)
mit Zahnverriegelung



Breite	Tiefe	Höhe	
		82 cm, 2 OH	118 cm, 3 OH
80 cm	42 cm	B 8042 2H 768.91 / 915.00 €	B 8042 3H 964.71 / 1148.00 €
	62 cm	B 8062 2H 905.04 / 1077.00 €	B 8062 3H 1095.80 / 1304.00 €



Aufbauborde für Schränke mit 4 Distanzrohren

Maße B/H/T	Artikelnummer	Preis
60 x 20 x 42 cm	B 6042 ZE	188.24 / 224.01 €
80 x 20 x 42 cm	B 8042 ZE	197.48 / 235.00 €
140 x 20 x 42 cm	B 14042 ZE	214.29 / 255.01 €
180 x 20 x 42 cm	B 18042 ZE	227.73 / 271.00 €



Schränkküche

Schränkküche

Oben bieten 2 Fächer Platz für Teller und Tassen. Die Arbeitsfläche ist mit einer weißen Arbeitsplatte belegt. Die Küche ist inklusive einer Spüle mit Abtropffläche und Einhebelmischbatterie. Links unten ist Standardmäßig ein Regal mit 2 Böden. Dorthin passt aber, wie in der Abbildung, optional auch ein kleiner Unterbaukühlschrank.

Maße B/H/T: 120 x 190 x 62 cm

B 12062 5TK2 1110.08 / **1321.00 €**

zusätzliche Küchenmodule

Modul	Artikelnummer	Preis
Unterbaukühlschrank	B K 002	Alle Preise auf Anfrage
5 L Unterbauwarmwasserspeicher	B K 001	
Mikrowelle	B K 003	
Beleuchtung	B K 004	
2er Ceranfeld	B K 005	

Personalschränke und Schließfächer

Personalfächerschrank

mit 12 offenen Fächern, unten 2 Ordner-höhen, Mittelwand, mit Türen geschlossen.

Fachinnenmaße oben B/H: 30,8 x 24,5 cm
Maße B/H/T: 100 x 190 x 42 cm

B 10042 2T12 875.63 **1042.00 €**

Personalschrank

unten 2 OH mit Türen verschließbar, mittig 1 OH Regal offen, oben 2 OH mit Türen verschließbar. Lieferbar in 2 Breiten und mit 62 oder 42 cm Tiefe:

Maße B/H/T: 80 x 190 x 42 cm

B8042 2T1R2T 803.36 **956.00 €**

Maße B/H/T: 80 x 190 x 62 cm

B8062 2T1R2T 842.02 **1002.00 €**

Maße B/H/T: 100 x 190 x 42 cm

B100422T1R2T 870.59 **1036.00 €**

Maße B/H/T: 100 x 190 x 62 cm

B100622T1R2T 903.36 **1075.00 €**



Halbschrank mit Schüben

mit 5 Schüben und 1 Tür verschließbar.

Schübe links

Maße B/H/T: 100 x 82 x 42 cm

B 10042 2S5T 628.57 **748.00 €**

Maße B/H/T: 100 x 82 x 62 cm

B 10062 2S5T 659.66 / **785.00 €**

Schübe rechts

Maße B/H/T: 100 x 82 x 42 cm

B 10042 2T5S 628.57 **748.00 €**

Maße B/H/T: 100 x 82 x 62 cm

B 10062 2T5S 659.66 / **785.00 €**



Schließfachschränke



Breite	Tiefe	Höhe	
		190 cm	
41 cm	42 cm	B 4042 3SRE Türen rechts B 4042 3SLI Türen links 521.85 / 621.00 €	B 4042 5SRE Türen rechts B 4042 5SLI Türen links 640.34 / 762.00 €
80 cm	42 cm	B 8042 6S 937.82 / 1116.01 €	B 8042 10S 1177.31 / 1401.00 €

Garderobenschrank

Links 4 EB 20 cm breit. Rechts mit Hutboden und Garderobenauszug
B/H/T: 100 x 190 x 42 cm

B 10042 5KA 624.37 / **743.00 €**

mit Garderobenstange
B/H/T: 100 x 190 x 62 cm

B 10062 5KA 678.15 / **807.00 €**

Garderobenregal

Offene Garderobe mit Hutboden, darunter Garderobenstange, im unteren Bereich 1 Schuhboden.

Maße B/H/T: 100 x 190 x 62 cm

B 10062 5KR 389.92 **464.00 €**

Maße B/H/T: 120 x 190 x 62 cm

B 12062 5KR 419.33 **499.00 €**



Garderobeneinheit

Mit Kleiderstange und integriertem Schirmständer.

Maße B/H/T: 100 x 190 x 42 cm

B GA 1 363.03 **432.01 €**

Spiegelgarderobe

Mit Spiegel und 2 Hut- und Mantelhaken
Maße B/H: 80 x 140 x 42 cm

B GA 2 322.69 **384.00 €**

Garderobe

Ausführung ohne Spiegel, mit 4 Hut- und Mantelhaken
Maße B/H: 80 x 140 x 42 cm

B GA 2-1 243.70 / **290.00 €**



Wandmontage
30.00/35.70*€



Schließfacheinheit

links und rechts je 1 Schließfachschränk mit 5 verschiedenen schließenden Fächern je 40 cm breit. Mittig 1 Hutboden, darunter eine Kleiderstange. Unten ein Aluminiumschuhrost. Mittleres Garderobenteil 100 cm breit.

Maße B/H/T: 180 x 190 x 42 cm

B 18042 10SK 1415.13 / **1684.00 €**

selbstklebende Namensschilder

mit Beschriftungskärtchen zum Einschleiben, je 6 cm lang und 15 mm hoch, Satz mit 10 Stück

MLCS 15-10 4.71 / **5.60 €**



Sie beleben den Raum
**FARBEN, DEKORE,
 STOFFE & BELÄGE**



DEKORE | Tabelle 1

STANDARD



Buche hell



Weiß



Grau



Birke

WEITERE DEKORE FÜR FRONTEN

- Aufpreis je Artikel
 49,16 / 58,50 €
- Ausführung der
 Kanten immer in
 Korpusfarbe



Macciato



Limonengras



Vanillegelb




Marmarablau



Sonnengelb



Chilirot



Himmelblau



Orange



Aluminium



HAKEN | Tabelle 2



01 Weiss



20 Grau



12 Gelb



33 Rot



52 Blau



53 Hellgrün



54 Orange



Sie haben die Wahl!

Eine große Auswahl an Farbgebungen, Dekoren und Materialien zur ganz persönlichen Gestaltung Ihrer Einrichtung bietet Ihnen unser aktuelles Sortiment bei den meisten Produkten.



Im ganzen Katalog erinnert Sie unsere Farbblume an Ihre Wahlmöglichkeit und nennt Ihnen zur schnellen Auswahl auch schon gleich die entsprechende Tabelle.

Drucktechnische Farbabweichungen sind möglich. Bitte Farbmuster anfordern.



SCHICHTSTOFFPLATTE | Tabelle 3

- Massivholzumleimer in Dekor Buche

STANDARD



BK Buche

WEITERE SCHICHTSTOFFE

- Aufpreis je Artikel 41.18 / 49.00 €
- Massivholzumleimer immer in Buche natur



08 Weiss



02 Karminrot



06 Grau



14 Samtgelb



11 Kristallblau



04 Sonnengelb



05 Mittelbeige



13 Apfelgrün




07 Orange



10 Birke

STOLLENFARBEN, LACKFARBEN FÜR MULTIPLEXPLATTEN | Tabelle 4



Hellelfenbein



Macciato



Safrangelb



Sonnengelb



Buche natur



Hellblau



Blau



Rot



Limette

VOLLKERNPLATTE "POWER SURF" | Tabelle 5



Ahorn hell



Buche hell



Rot



Grau



Grün



Hellblau



Gelb



Blau

RAL-FARBEN FÜR STAHLTEILE | Tabelle 6

- **Stahlteile:** Profilrohre mit min. 1,5 mm Wandstärke
- **Beschichtung:** Umweltfreundliches elektrostatisches Pulverbeschichtungsverfahren

STANDARD



RAL 7035 Lichtgrau



RAL 9006 Weißaluminium

WEITERE RAL-FARBEN

- 10% Aufpreis



RAL 1000 Grünbeige



RAL 1015 Hellelfenbein



RAL 1018 Zinkgelb



RAL 1017 Safrangelb



RAL 1037 Sonnengelb



RAL 2000 Gelborange



RAL 3000 Feuerrot



RAL 3020 Verkehrsrot



RAL 6019 Weißgrün



RAL 5010 Enzianblau



RAL 5014 Taubenblau



RAL 6010 Grasgrün



RAL 6019 Weißgrün



RAL 9016 Verkehrsweiß



RAL 7006 Beigegräu

PLEXIGLAS | Tabelle 7



Transparent



Gelb



Orange



Rot



Blau



Grün

ERGOSTAR SITZSCHALENFARBEN | Tabelle 8

- Kunststoffschale ergonomisch geformt mit leichtem Luftpolstereffekt
- Perfekt zu reinigende Oberfläche
- Freischwinger Gestellfarbe RAL 9006 Weißaluminium



Orange



Weinrot



Hellblau



Blau



Limone



Grün



Anthrazit





ERGOTRAY FARBEN | Tabelle 9

		
Gelb	Orange	Rot
		
Weinrot	Limonengrün	Grün
		
Transparent	Hellblau	Blau

BODENBELAG LINOLEUM | Tabelle 12

					
Limonengrün	Erdbeerrot	Sandgelb	Horizontblau	Mandarine	Felsengrau













BODENBELAG TRET福德® | Tabelle 13

Bitte ergänzen Sie nach T... die Farbnummer

				
...516 Kornblume	...568 Mais	...580 Apfel	...585 Orange	...582 Grapefruit
				
	...564 Bernstein			...555 Gobi

KUNSTLEDER | Tabelle 14

- Flammhemmend nach EN 1021- 1+2
- Ca. 450 g/m², Trägergewebe: Öko-Tex 100 Standard, phthalatfrei, 100% PES, Beschichtung: 100% PVC


			
5118 Blau	5040 Türkis	1089 Gelb	
			
9001 Weiß	7107 Grau	3104 Rot	1017 Orange
			
6257 Hellgrün	6248 Grün	1044 Beige	8412 Macciato

VORHANGSTOFFE | Tabelle 15


- Schwer entflammbar nach B1
- Ca. 330 g/m², 100% Polyester FR (Trevira CS)



6063 Safrangelb



6629 Grau



6366 Türkisblau



6066 Orange



6231 Rot



6464 Hellgrün



6533 Braun


BEZUGSTOFFE – GILDE | Tabelle 16

UNI

- Schwer entflammbar nach B1
- Ca. 335 g/m², 100% PES Webstoff (Trevira CS)



3-20 Gelb



3-60 Türkis



3-33 Rot



3-54 Grün




3-70 Grau



3-40 Braun

GEMUSTERT


- Schwer entflammbar nach B1
- Ca. 335 g/m², 100% PES Webstoff (Trevira CS)



1-20 Gelb gemustert




1-60 Türkis gemustert




1-33 Gelb-Rot gemustert



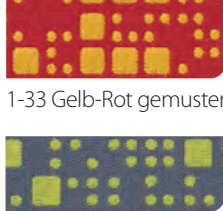
1-54 Grün gemustert



1-25 Blau gemustert



1-120 Grau-Gelb gemustert



1-154 Grau-Grün gemustert




1-160 Braun gemustert



1-133 Gelb-Rot gemustert



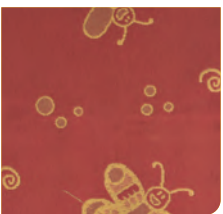
1-125 Orange gemustert



9-20 Gelb Schmetterling




9-25 Orange Schmetterling



9-1020 Rot Schmetterling



1-54 Grün Schmetterling




1-160 Blau Schmetterling

MICROFASER

- Bei 30° C im Schonwaschgang waschbar



33 Gelb



63 Türkisblau



52 Rot



73 Hellgrün




44 Braun



88 Graubraun

STOFFE – C1 FÜR BÜRO- & OBJEKTSTÜHLE | Tabelle 18

- Ca. 380 g/m², 100% Polyester
- Chemische Reinigung mit Enzymreiniger
- Mechanische Reinigung ohne Lösungsmittel und Detergentien möglich.
Dazu gesamte Fläche mit angefeuchtetem Tuch abwischen, im Schatten trocknen.



NX-1 Gelb



NX-3 Orange




NX-5 Rot




NX-7 Weinrot




NX-9 Hellgrün



NX-10 Grau



NX-11 Türkisgrün



NX-13 Blau



NX-16 Schwarz

STOFFE – B5 FÜR OBJEKTSTÜHLE | Tabelle 19

- Ca. 850 g/m², 98,5% Polyvinylchlorid, 1,5% Polyurethane
- Mechanische Reinigung ohne Lösungsmittel und Detergentien möglich.
Dazu gesamte Fläche mit angefeuchtetem Tuch abwischen, im Schatten trocknen.



AD002 Aqua



AD009 Granite



AD010 Mineral



AD126 Clipper



AD014 Rot



AD122 Kingfisher



AD055 Black



AD020 Wine

GENITO | Tabelle 20

KUNSTLEDER



K01 Blau



K02 Gelb



K04 Rot



K05 Schwarz



K06 Grau

KUNSTSTOFF



P02 Gelb



P03 Grün



P04 Beige



P05 Orange


BEZUGSSTOFFE – KUNSTLEDER FÜR CARINA | Tabelle 21



03 Orange



01 Blau



02 Rot



04 Grün



05 Gelb



CHILLOUT BAGS | Tabelle 22

STANDARD



RO Rot



Bl Blau



GE Gelb



GR Grün

ZUSÄTZLICH BEI BAG XL & XXL, LOUNGE, SESSEL Tabelle 22/1



WE Weiß



BE Beige



OR Orange



PI Pink



WR Weinrot



TK Türis



HG Hellgrün



BR Braun



SW Schwarz

KLETTENSTOFFE – FÜR PINWÄNDE | Tabelle 23



01 Weinrot



05 Grau



06 Blau



07 Grün



08 Orange



12 Gelb



13 Hellgrün



A		B		C	
Aktenregale	362	Badewanne	265–270	Chillout-Bag	334, 192, 192
Aktenschränke	364–366	Balanciergeräte	317	Computereck Tisch	326
Alu-Vitrine	52	Bällebäder	179	Containereinsatz	359
Alu-Wandleiste	50	Bastelarbeitsplatz	299	Couchtisch	51
Alu-Wandleisten	303	Bastelschrank	296–297	CPU-Caddy	359
Amphorentisch	361	Bastelwagen	292–294	CPU-Halter	359
Anbauelemente für Schreibtische	357	Bausteinwagen	244–245		
Anmeldestation	50	Bausteinwand	12, 245	D	
Ansätze für Bastelwagen	293	Bauteppich	246	Dekore	370
Anstellcontainer	358	Beistellschränke für Garderoben	42	Drehstuhl "CASSANDRA"	348
Anstellschränke	358	Beistelltisch	360	Dreieckstische	78, 366
Anstelltisch	342	Besprechungstische	351, 361	Durchgangsbogen	236
Anziehhilfe	45	Bettsofa	182	Durchgangsdächer	115
Aufbaubord	359	Bettzeugschränke	285		
Aufsatzleisten	92, 130	Bettzeugschränke	285	E	
Aufsatzregale f. Raumteilerschränke	117	Bettzeugwagen	284	Eckpodest	232
Aufsatzschränke	151, 165, 290	Bilderklemmleisten	50	Eckregale	118–120, 153, 363
Aufsatzschrank für Papierschrank	295	Bodenmatten	177, 246	Eigentumskästen	149
Ausgleichsregal	197, 330	Bogenschränke	154	Einfache Sitzbänke	36, 61
Auszugsbett	230, 283	Boxenregale	167–169	Elektrisch verstellbare Tische	360
		Boxenschränke	170–173	Empfangsbereich	51
		Buffet-Insel	343	Empfangstresen	50, 51
		Bücheraufbewahrung	327–331	Ergostar Chromdrehstuhl	66
		Bücherbank	325	ErgoTray Boxen	166
		Bücherhängeregale	327	ErgoTray Farben	166
		Bücherkiste	329	Erkennungsbildchen	45
		Büchertrog	328	Erzieher/innen-Stühle	81–82, 369
		Büchertürme	327	Experimentierturm	305
		Bücherwagen	324–326	Experimentierwagen	306
		Büroschreibtische	356–357		



F

Fahrbare Regale mit InBoxen	155
Fahrbarer Tisch	88
fahrbare Wickelkommode	256–257
Farben Chilloutbag	193
Farbmixaufsatz	304
Farbmixtisch	304
Freiformtische	75, 77, 79, 357
Frisierkommode	337
Frühstücksinsel	344
Fünfecktisch	75

G

Garagenschränke	172–173, 174
Garagenschränke mit Trockenwagen	297
Garderobenaufsatz	30
Garderobebank	31
Garderobenspiegel	46
Garderobewagen	39–40
Geburtstagshusse	56
Genito	82
Gerätewagen	314
Gitterkabelkanal	359
Große Spielburgen	218–226



H

Haken	32
Halbrundtisch	361
Halbrundtische	64
Hängeregale	51
Hängeregistraturschränke	367
Hängeschränke	116, 151
Hochstuhl Beta	57
Hocker	231, 77
Hockertreppe	317
Höhenverstellbarer Wickeltisch	272
Holzstapelbettchen	280, 282, 284
Holzstuhl Tim	56, 58, 348
Holtische	62–65, 352–355

I

Infocenter	48
Infomöbel	48–49



K

Kinderhobelbank	298
Kindersessel	183, 184
Kindersofa	183, 185
Kindertisch	183
Klappbibliothek	324
klappcouch	185
Klappliege	186, 193
Klappsessel	186
Klappsofa	181
Klapptische	352–353
Kleine Spielburgen	202–209
Kletterbrücke/Kletterwände	317–319
Kombinationsschränke	365–366
Komplettgarderoben	18–27, 20–29
Komplett-Garderoben	38
Konstruktionswagen	244
Korpusgarderoben	33, 35
Korpusmöbel-Zubehör	129
Korpusregalsysteme	131–135
Korpus-Spielmöbel	157–158
Kostümwagen	340
Krippenschaumstoffbettchen	278
Kugeldisplax	306
Kunstleder	267
Kunstlederelemente	320–321
Kunstlederfarben	267
Kunststoffkinderbett	280
Kuschelecken	180–182
Kuschelgraben	231
Kuschelrondell	188

Stichwortverzeichnis

L

Lagerregal	301
Lauflehnspiegel	195, 322
Lesecke	334
Leseratte	325
Leseregal	197, 330
Lesestrecke	331
Lesewelle	182, 334
Lichttisch	298
Liegepolster	230, 283
Liegepolsterpodest	12, 237, 283
Liegepolsterschränke	286–290
Liegepolsterwagen	384
Linoleumpodeste	228–240
Lochblech	252
Lochblechsäule	48
Lochblechtafel	49

M

Malglas	304
Maltafel	303
Materialkastenschrank	147
Materialschrank	145
Matratze	278
Mittlere Spielburgen	210–217
Möbelrollen	91, 129
Mobile Klappbibliothek	324
Mobiler Getränkewagen	345
Motivaufsatz Apfelbaum	30
Motivaufsatz Maus und Elefant	30
Motorikelemente	53–54
Motorikinseln	178
Multifunktionale Sitzelemente	186
Musikregal	310
Musikschränke	308–310

P

Papierrollenhalter	303
Papierschrank	295
Papier- und Bastelwagen	294
Personalfächerschrank	368
Personalgarderoben	369
Personalschränke	368
Pinsetset	304
Plexiglas Raumteiler	159
Podestanlagen	237–239
Podeste mit Teppich	241–243
Podestklammern	229
Podest mit Auszugsbett	230, 283
Podestzubehör	236
Präsentationswagen	329
Prospektständer	51
Puppenbett	338
Puppenwickelkommode	338

N

Namensschilder	369
----------------	-----

Q

Quadratische	351
Querrollladenschränke	366



R

RAL-Farben	37
Raumteiler	248–250
Raumteilerschränke	117, 152
Rechtecktisch	361
Rechtecktische	351
Regalarbeitsplatz	84–85
Regal für Schaumstoffbettchen	279
Regal für Stapelliegen	280, 281
Riesenpodest	240
Rollcontainer	358
Rollenspiele	336–338
Rollkästen	150, 236
Rollkästen für Sockelnischen	114
Rollklemme	50
Rollstativ	52
Rundtisch	337
Rückzug	196, 231, 330
Rückzugshaus	197, 330

S

Schaumstoff	320–321
Schaumstoff-Balanciergeräte	321
Schaumstoffbettchen	278–279
Schichtstoffe	63, 71
Schiebetürenschränke	366
Schlafblumen	279
Schlafecke	290
Schließfacheinheit	369
Schränke mit ErgoTray Boxen	156
Schränke mit hohen Sockelnischen	150
Schränke/Massivholzkästen	146–149
Schränke/Massivholzschüben	141–142
Schrankküche	367
Schreibtisch "BOSS"	354
Schreibtische	88, 356–357
Schuhrost	31
Sechseckwagen	306
Seitenelemente	126, 162
Seitenwangen für Garderoben	30
Servierwagen	342, 343, 344
Sessel	51
Sicherheitshakenleiste	37, 312
SideStep	160–161
Sinnesspiegel	195, 197
Sitzbank	38, 312
Sitzbänke	36
Sitzbank - wandmontiert	38
Sitzecke	183
Sitzgruppen	61–62, 183–191

Sitzhocker	189
Sitzkissenwagen	246, 334
Sitzkombinationen	188
Sitzrondell	60
Sitzschalenfarben	66
Sitztiefenverlängerung	31, 35
SoooRound	73
Speiseräume	83–86
Spiegel	46–47, 252
Spiegelgarderobe	369
Spiegelpodest	241
Spiegelwand	322
Spiegelzelt	195
Spieleschrank	145
Spielherd	336
Spielküchenblock	339
Spielküchenzeile	338
Spiellandschaften	237–241
Spiel-LKW	196
Spielmöbel	123–125, 157–158
Spielspülenschrank	336
Spieltische	244–245
Spiel- und Motorikinseln	178
Spielwaschmaschine	336
Spindgarderoben	32, 34
Spindschränke	313
Sportregal	314
Sportschränke	314–316
Staffelei	304
Stahlgarderoben	38
Stahlgarderobenleisten	37



Stichwortverzeichnis

Standfuß für Raumteiler	250
Stapelbetten	282–283
Stapelstuhl	56
Stehpult	84, 88
Stichwortverzeichnis	378–383
Stiefelregale	44
Stiefeltanne	44
Stiefeltrockenwagen	43
Stiefelwagen	43
Stiefelwand	44
Stofffarben für Pinnwand	252
Stoffpinnwand	252
Stollenaufsätze	115
Stollenaufsatzschränke	116
Stollen-Lagerregal	301
Stollenmöbel-Zubehör	91–92
Stollenregalsysteme	93–107
Stollenschränke/ErgoTray-Boxen	122
Stollenschränke /Massivholzkästen	110
Stollenschränke/Massivholzschübe	105–106
Stollen-Spielmöbel	123–125
Stollentürme	118–120
Stuhl "14"	349
Stuhl "CARLO"	350
Stühle	66–67, 356–357
Stühle/Stahlgestell	66–67, 356–357
Stuhl "JAN"	350
Stuhl "SOLA"	349
Swing-it Steely	74
Swing-it Woody	65

T

Tafeln	49
Tanzspiegel	322
Taschenkreisel	40
Taschenregale	41
Taschenwagen	40
Tellerfuß	52
Thekenaufsatz	358
Tiefenverlängerung	31.35
Tische	62–77
Tische mit Melaminplatte	72, 362
Tische mit Stahlgestell	68–71, 358–363
Tischpodest	77
Töpfchenbänke	276
Transportwagen f. Kinderbetten	278
Transportwagen für Klappische	352
Trapezböckchen	317
Trapeztisch	361
Trapeztische	64, 351
Traumhöhle	196
Trennwand Dekor	252
Trennwände	251–252
Trennwand Emailie grün	251
Trennwand Emailie grün/weiß	251
Trennwand Emailie weiß	251
Trennwand Lochblech	252
Trennwand Spiegel	252
Trennwand Stoffpinnwand	252

Treppenaufgang	268–270
Tretford-Podestelemente	242–243
Tretford-Teppich	246
Tritthocker	273
Trockengestell	302
Trocken- und Bastelwagen	294
Trockenwagen	297, 302
Türme	153
Turnbänke	317
Turnmatten	319

U

Umkleidebänke	312
Unterschrank für Musikregal	310
Utensilienwagen	274

V

Verbinder für Raumteiler	250
Viertelkreiseckpodest	233
Vitrinen	52



W

Wandelemente	162
Wandelemente Till	126
Wandklapparbeitsplatz	87
Wandleisten	303
Wandverkleidungen	176
Wandwickelplatz	273
Wangenbänke	35
Wangenschreibtisch	88
Waschbecken	263, 264
Waschraumleisten	276
Waschraumwagen	275
Wellenelemente	187
Wellentische	65, 73
Wellentürenschränke	164–165
Wendebibliothek	324
Werkbank	298
Werkschrank	296
Wertfach für Tresen	51
Whiteboard	49
Wickelkommoden	254–272,
Wickelkommoden/Treppe	260–267
Wickelkommoden/Waschbecken	262–264
Wickeltisch	272–273
Windelhängeregal	274

Z

Zahnputzbecherregal	275
Zahnputzbecherwagen	275



**Produkt nicht gefunden?
Fragen Sie uns –
Wir beraten Sie gern!**



**QUALITY MADE IN
GERMANY** 



Neuigkeiten übersehen?

Rückzugshaus

inklusive 3-teiligem Sitz- und Rückenpolster aus Kunstleder

Maße, B/H/T: 106 x 120/145 x 60 cm

0612 800 00 649.58 / **773.00 €**



Hier wird's bunt!



Lagerregal mit Rollkasten

Stollenlagerregal mit hoher Sockelnische und Rollkasten. Das Regal hat 3 feste und 1 verstellbaren Boden und bietet hohe Fächer für Kreativmaterial

Maße B/H/T: 82 x 180 x 40 cm

8218 601 40 470.59 / **560.00 €**

Maße B/H/T: 82 x 180 x 60 cm

8218 601 60 492.44 / **586.00 €**

Farbmixtisch

Der praktisch konzipierte, höhenverstellbare Maltisch aus Multiplex bietet Platz für 18 Farben und Malbecher für das Wasser, mit Ablageflächen für je drei Pinsel. Farben können in festgelegter Reihenfolge zur Verfügung stehen und ermöglichen ein aktives Malen in der Gruppe.

Maße B/H/T: 110 x 46-64 x 40 cm

FPT 110 # 366.39 / **436.00 €**



Farbmixaufsatz

Aufsatz ohne Gestell mit 18 Lochbohrungen. Zum Aufstellen auf Ihren Tisch. Schnell hervor geholt und platzsparend wieder verstaut.

Maße B/H/T: 110 x 12 x 40 cm

FPTA 110 # 188.24 / **224.00 €**

Pinsel Regenbogen

Set mit 27 Pinseln

9 x Synthetikhaar-Rundpinsel Größe 6, 9x Synthetikhaar-Rundpinsel Größe 12, 9x Borsten-Flachpinsel Größe 12, Farben wie Abbildung


PS999 # 49.16 / **58.50 €**

Malglas

Set mit 6 Gläsern

Maße H/DM: 10 x 7,8 cm

55873 # 15.13 / **18.00 €**





Hängeschrank als Ablage

unten mit 5 Boxen zur Aufbewahrung, 2 Türen,
ohne Mittelwand, inkl. Haken

B/H/T: 100 x 80 x 40 cm

117 502 00 356.30 / **424.00 €**

Chillout-Bag Banana

Die Sitzsackbanane ist einfach klasse! Sitzen,
liegen, lümmeln und natürlich entspannen.
Der abnehmbare Bezug ist bei 30° C waschbar.

Maße B/H/T: 115 x 40 x 57 cm

6104.. # 150.42 / **179.00 €**

Ersatzhülle für Chillout-Bag Banana (Außen)

6104AH.. # 42.10 / **50.10 €**



Wickelkommode

GS-zertifiziert. mit ausziehbarem Aufstieg
links und Badewanne rechts.

zzgl. Wickelauflage und farbige Front

B/H/T: 213 x 113 x 91 cm

WIC 3-26 9 B 4682.35 / **5572.00 €**





MWN Downloadbereich

- ✓ Aktuelle Preisliste
- ✓ Bestellformular
- ✓ AGB



Einfach QR-Code scannen
oder Online unter:

moebelwerk-niesky.de/pdfs/download/

Diese Angaben brauchen wir bei Ihrer Bestellung

Allgemeine Angaben

Lieferanschrift, Ansprechpartner mit Telefonnummer, Öffnungszeiten, Angebotsnummer sowie vorhandene Planungen.

! Bitte prüfen Sie, ob eine Anfahrt mit dem LKW möglich ist.

Möbelspezifische Angaben

Sitz- oder Tischhöhen/ Filzgleiter, Dekore, Farben, Stollen-, Stoff-, Teppich- oder Linoleum-, Stahlfarben.

Raumspezifische Angaben

Anzahl der Räume/ Raumbezeichnung, Raumbeschaffenheit.

! Bitte prüfen Sie, ob die Raumbeschaffenheit für die Möbelaufstellung nach Ihren Wünsche geeignet ist. Achten Sie vor allem auf Lichtschalter, Steckdosen, Fußleisten, Heizkörper und die Wandbeschaffenheit.



Impressum

Herausgeber: Siehe Umschlaggedruck.
Es gelten die AGB des Katalog-Herausgebers.

Medieninhaber:

Möbelwerk Niesky GmbH, Neuhofer Str. 4–6, 02906 Niesky

Urheber der im Katalog dargestellten Möbel ist die Firma Möbelwerk Niesky GmbH. Wer Möbel aus diesem Katalog verkauft und nicht beim

Urheber bestellt, täuscht bewusst den Endverbraucher und handelt ungesetzlich. Technische Änderungen und Druckfehler behalten wir uns vor.

Konzept, Layout und Design:

Möbelwerk Niesky GmbH, Conen Group, Ratajczak Grafikdesign

Fotografie:

Hinz & Kunst Bautzen, Möbelwerk Niesky GmbH, Conen Group, Eva Offers, gauls Die Fotografen, Shutterstock Inc., iStock, unsplash.com



Möbelwerk Niesky

Praxisorientierte Möbel für Krippe, Kindergarten und Hort

Unser Möbelwerk Niesky bietet Service und Qualität „Made in Germany“ – von der kostenlosen anschaulichen 3D Planung über die Fertigung bis hin zur Lieferung in den Gruppenraum.



MÖBELWERK NIESKY GMBH

Neuhofer Strasse 4-6
02906 Niesky
Germany

Tel. +49 3588 25 37 0
Fax +49 3588 25 37 30

info@moebelwerk-niesky.de
www.moebelwerk-niesky.de